

ΠΕΡΙΕΧΟΜΕΝΑ

ΒΑΣΙΚΑ ΜΕΓΕΘΗ ΤΗΣ ΕΜΠΟΡΙΚΗΣ ΤΡΑΠΕΖΑΣ ΚΑΙ ΤΟΥ ΟΜΙΛΟΥ 2003-2004	2
1. ΔΙΟΙΚΗΤΙΚΟ ΣΥΜΒΟΥΛΙΟ ΤΗΣ ΕΜΠΟΡΙΚΗΣ ΤΡΑΠΕΖΑΣ	3
ΒΙΟΓΡΑΦΙΚΑ ΣΗΜΕΙΩΜΑΤΑ ΤΩΝ ΜΕΛΩΝ ΤΟΥ ΔΙΟΙΚΗΤΙΚΟΥ ΣΥΜΒΟΥΛΙΟΥ	4
2. Η ΜΕΤΟΧΗ ΤΗΣ ΕΜΠΟΡΙΚΗΣ ΤΡΑΠΕΖΑΣ-ΜΕΤΟΧΙΚΗ ΣΥΝΘΕΣΗ	6
3. ΕΠΙΣΤΟΛΗ ΤΟΥ ΠΡΟΕΔΡΟΥ ΤΟΥ Δ.Σ. ΠΡΟΣ ΤΟΥΣ ΜΕΤΟΧΟΥΣ	7
4. ΕΞΕΛΙΞΕΙΣ ΣΤΟ ΔΙΕΘΝΕΣ ΚΑΙ ΕΓΧΩΡΙΟ ΟΙΚΟΝΟΜΙΚΟ ΠΕΡΙΒΑΛΛΟΝ	8
5. ΣΤΡΑΤΗΓΙΚΗ ΤΟΥ ΟΜΙΛΟΥ ΤΗΣ ΕΜΠΟΡΙΚΗΣ ΤΡΑΠΕΖΑΣ	10
6. ΔΡΑΣΤΗΡΙΟΤΗΤΕΣ ΤΟΥ ΟΜΙΛΟΥ ΤΗΣ ΕΜΠΟΡΙΚΗΣ ΤΡΑΠΕΖΑΣ	12
7. ΤΕΧΝΟΛΟΓΙΚΟΣ ΚΑΙ ΛΕΙΤΟΥΡΓΙΚΟΣ ΕΚΣΥΓΧΡΟΝΙΣΜΟΣ	22
8. ΔΙΚΤΥΑ ΕΞΥΠΗΡΕΤΗΣΗΣ ΠΕΛΑΤΕΙΑΣ	23
9. ΔΙΑΧΕΙΡΙΣΗ ΚΙΝΔΥΝΩΝ	23
10. ΕΤΑΙΡΙΚΗ ΚΟΙΝΩΝΙΚΗ ΕΥΘΥΝΗ ΤΗΣ ΕΜΠΟΡΙΚΗΣ ΤΡΑΠΕΖΑΣ	26
11. ΧΡΗΜΑΤΟΟΙΚΟΝΟΜΙΚΑ ΜΕΓΕΘΗ ΤΗΣ ΕΜΠΟΡΙΚΗΣ ΤΡΑΠΕΖΑΣ	28
12. ΧΡΗΜΑΤΟΟΙΚΟΝΟΜΙΚΑ ΜΕΓΕΘΗ ΤΟΥ ΟΜΙΛΟΥ ΤΗΣ ΕΜΠΟΡΙΚΗΣ ΤΡΑΠΕΖΑΣ	32
13. ΟΙΚΟΝΟΜΙΚΕΣ ΚΑΤΑΣΤΑΣΕΙΣ	34
ΒΑΣΙΚΕΣ ΛΟΓΙΣΤΙΚΕΣ ΑΡΧΕΣ	34
ΙΣΟΛΟΓΙΣΜΟΣ ΕΜΠΟΡΙΚΗΣ ΤΡΑΠΕΖΑΣ ΧΡΗΣΗΣ 2004	36
ΕΝΔΕΚΑΤΟΣ ΕΝΟΠΟΙΗΜΕΝΟΣ ΙΣΟΛΟΓΙΣΜΟΣ ΤΩΝ ΕΤΑΙΡΕΙΩΝ ΤΟΥ ΟΜΙΛΟΥ ΧΡΗΣΗΣ 2004	40
14. ΙΔΙΟΚΤΗΤΑ ΧΡΕΟΓΡΑΦΑ ΤΗΣ ΕΜΠΟΡΙΚΗΣ ΤΡΑΠΕΖΑΣ ΣΤΙΣ 31.12.2004	45
15. ΙΔΙΟΚΤΗΤΑ ΑΚΙΝΗΤΑ ΤΗΣ ΕΜΠΟΡΙΚΗΣ ΤΡΑΠΕΖΑΣ ΣΤΙΣ 31.12.2004	53

ΒΑΣΙΚΑ ΜΕΓΕΘΗ ΟΜΙΛΟΥ ΚΑΙ ΤΡΑΠΕΖΑΣ 2003 - 2004*

	Όμιλος		Τράπεζα	
	2004	2003	2004	2003
Ενεργητικό (σε εκατ. ευρώ)				
Απαιτήσεις κατά πελατών (αφαιρουμένων των προβλέψεων)	13 327,5	12 030,4	12 989,6	11 705,0
Ομόλογα, ομολογίες & άλλα αξιόγραφα ¹	1 917,7	2 169,9	1 877,3	1 934,2
Σύνολο Ενεργητικού	18 235,7	16 888,0	17 914,7	16 644,3
Παθητικό (σε εκατ. ευρώ)				
Υποχρεώσεις προς πελάτες	14 961,0	14 042,7	14 695,1	13 841,7
Ίδια κεφάλαια	1 273,2	1 199,7	1 328,9	1 268,6
Αποτελέσματα (σε εκατ. ευρώ)				
Καθαρά έσοδα από τόκους	649,5	611,8	522,4	499,6
Καθαρά έσοδα από προμήθειες	148,6	159,0	138,9	135,4
Μικτά έσοδα εκμετάλλευσης	834,5	830,5	692,7	673,6
Δαπάνες προσωπικού	424,7	372,9	401,1	344,7
Σύνολο οργανικών εξόδων ²	694,0	624,7	560,5	496,7
Καθαρά κέρδη (προ φόρων)	-48,8	112,8	-43,4	105,7
Καθαρά κέρδη (μετά από φόρους και δικαιώματα μειοψηφίας)	-67,0	71,8	-144,9	72,7
Καθαρά κέρδη ανά μετοχή (σε ευρώ) ³	-	0,8	-	0,8
Δείκτες διάρθρωσης				
Απαιτήσεις κατά πελατών (αφαιρουμένων των προβλέψεων) /Σύνολο Ενεργητικού (%)	73,1	71,2	72,5	70,3
Ομόλογα ¹ /Σύνολο Ενεργητικού (%)	10,5	12,8	10,5	11,6
Προβλέψεις/Απαιτήσεις κατά πελατών (%)	3,5	2,9	3,5	2,7
Δείκτες αποδοτικότητας και αποτελεσματικότητας				
Καθαρό επιτοκιακό περιθώριο (%)	3,7	3,6	3,0	3,0
Απόδοση μέσου Ενεργητικού (ROAA) (%) ⁴	...	0,4	...	0,4
Απόδοση μέσων Ιδίων Κεφαλαίων (ROAE) (%)	...	5,9	...	5,8
Δείκτης αποτελεσματικότητας (cost-to-income ratio) (%) ⁵	83,2	75,2	80,9	73,7
Κεφαλαιακή επάρκεια (%)				
Βασικός δείκτης κεφαλαιακής επάρκειας (Tier I)	9,1 ⁶	9,0	9,6	9,4
Συνολικός δείκτης κεφαλαιακής επάρκειας	11,7 ⁶	-	12,2	-
Αριθμός απασχολούμενων				
	7 332	7 682	6 627	6 865
Πιστοληπτική διαβάθμιση				
	Μακροπρόθεσμη		Βραχυπρόθεσμη	
Standard & Poor's	BBB-		A-3	
Moody's	Baa1		P-2	
FITCH-IBCA	BBB		F3	

*Οι οικονομικές καταστάσεις του 2004 δεν είναι συγκρίσιμες με τις οικονομικές καταστάσεις της προηγούμενης χρήσης γιατί α) με απόφαση του Διοικητικού Συμβουλίου της Εμπορικής Τράπεζας στη συνεδρίασή του της 14.5.2004 και την έγκριση του Υπουργείου Ανάπτυξης της 10.12.2004 έγινε η συγχώνευση δι' απορροφήσεως των θυγατρικών εταιρειών ΕΜΠΟΡΙΚΗ ΤΡΑΠΕΖΑ ΕΠΕΝΔΥΣΕΩΝ Α.Ε., ΕΜΠΟΡΙΚΗ ΕΠΕΝΔΥΤΙΚΗ Α.Ε., ΕΜΠΟΡΙΚΗ FACTORING Α.Ε. ΠΡΑΚΤΟΡΕΙΑΣ ΕΠΙΧΕΙΡΗΜΑΤΙΚΩΝ ΑΠΑΙΤΗΣΕΩΝ και ΕΜΠΟΡΙΚΗ ΚΕΦΑΛΑΙΟΥ και ΣΥΜΜΕΤΟΧΩΝ Α.Ε. και β) με απόφαση του Διοικητικού Συμβουλίου της Εμπορικής Τράπεζας στη συνεδρίασή του της 14.12.2004 και την έγκριση του Υπουργείου Ανάπτυξης της 24.3.2005 έγινε η συγχώνευση δι' απορροφήσεως των θυγατρικών εταιρειών ΚΑΔΜΟΣ Α.Ε. ΕΠΕΝΔΥΣΕΩΝ ΚΑΙ ΠΑΡΟΧΗΣ ΥΠΗΡΕΣΙΩΝ, ΚΑΔΜΟΣ Α.Ε. ΕΠΕΝΔΥΤΙΚΩΝ ΠΡΩΤΟΒΟΥΛΙΩΝ και ΚΑΔΜΟΣ Α.Ε. ΕΠΙΧΕΙΡΗΜΑΤΙΚΩΝ ΔΡΑΣΤΗΡΙΟΤΗΤΩΝ.

¹ Αναφέρεται στο άθροισμα των «Ομολογιών και Άλλων Τίτλων Σταθερής Απόδοσης» και των «Κρατικών και Άλλων Αξιογράφων Δεκτών για Επαναχρηματοδότηση από την Κεντρική Τράπεζα».

² Τα οργανικά έξοδα ορίζονται ως το άθροισμα των Γενικών Εξόδων Διοίκησης, των Αποσβέσεων Παγίων Στοιχείων και των Λοιπών Εξόδων Εκμετάλλευσης.

³ Τα καθαρά κέρδη ανά μετοχή έχουν υπολογιστεί με βάση τα κέρδη μετά από φόρους και δικαιώματα μειοψηφίας χρησιμοποιώντας το σταθμισμένο αριθμό του συνόλου των μετοχών σε κάθε έτος.

⁴ Οι αποδόσεις μέσου ενεργητικού και μέσων ιδίων κεφαλαίων έχουν υπολογιστεί με βάση τα μετά από φόρους κέρδη ως προς το μέσο ενεργητικό και ως προς τα μέσα ίδια κεφάλαια όπως προκύπτουν από τιμές τέλους έτους.

⁵ Ο δείκτης αποτελεσματικότητας ορίζεται ως ο λόγος των οργανικών εξόδων προς τα μικτά έσοδα εκμετάλλευσης.

⁶ Εκτίμηση.

1. ΔΙΟΙΚΗΤΙΚΟ ΣΥΜΒΟΥΛΙΟ ΤΗΣ ΕΜΠΟΡΙΚΗΣ ΤΡΑΠΕΖΑΣ ΤΗΣ ΕΛΛΑΔΟΣ Α.Ε.

1. Προβόπουλος Γεώργιος του Αθανασίου,

Πρόεδρος & Διευθύνων Σύμβουλος,
Αναπληρωτής Καθηγητής Πανεπιστημίου Αθηνών-Οικονομολόγος, Εκτελεστικό Μέλος

2. Ζώνιος Λεωνίδας του Αριστοτέλους,

Γενικός Διευθυντής,
Τραπεζικός, Εκτελεστικό Μέλος

3. Μπέης Νικόλαος του Θεοδώρου,

Γενικός Διευθυντής,
Τραπεζικός, Εκτελεστικό Μέλος

4. Δημακάκος Φωκίων του Φωτίου,

Τραπεζικός Υπάλληλος-Οικονομολόγος, Εκτελεστικό Μέλος

5. Εμπέογλου Νικόλαος του Μιχαήλ,

Μηχανολόγος-Ηλεκτρολόγος Ε.Μ.Π. / Σύμβουλος Επιχειρήσεων, Ανεξάρτητο Μη
Εκτελεστικό Μέλος

6. Ζούλοβιτς Μαργαρίτα του Λούη,

Οικονομολόγος, Ανεξάρτητο Μη Εκτελεστικό Μέλος

7. Κροντηράς Δημήτριος του Παναγιώτη,

Συνταξιούχος, Ανεξάρτητο Μη Εκτελεστικό Μέλος

8. Μπρατσιάκος Χρήστος του Γεωργίου,

Τραπεζικός, Εκτελεστικό Μέλος

9. Ντεβίτ Μπερνάρντ του Σαρλ,

Τραπεζικό Στέλεχος, Μη Εκτελεστικό Μέλος

10. Περρόν Ζαν-Λυκ του Ανρύ,

Τραπεζικός Υπάλληλος, Μη Εκτελεστικό Μέλος

11. Τσάκος Παναγιώτης του Νικολάου,

Πλοίαρχος Εμπορικού Ναυτικού, Μη Εκτελεστικό Μέλος

12. Φράγκου Αγγελική του Νικολάου,

Μηχανολόγος-Ηλεκτρολόγος, Μη Εκτελεστικό Μέλος

13. Φωτόπουλος Ιωάννης του Γεωργίου,

Δικηγόρος Δ.Ν.-Φορολογικός Σύμβουλος, Μη Εκτελεστικό Μέλος

Όλα τα μέλη του Διοικητικού Συμβουλίου εξελέγησαν από την Τακτική Γενική Συνέλευση της 14ης Μαΐου 2004 με εξαίρεση τους:

α) κ. Μπρατσιάκο Χρήστο, ο οποίος εξελέγη στη συνεδρίαση του Δ.Σ. της 27ης Σεπτεμβρίου 2004 σε αντικατάσταση του παραιτηθέντος κ. Μπεκιάρη Ανδρέα,

β) κ. Τσάκο Παναγιώτη, ο οποίος εξελέγη στη συνεδρίαση του Δ.Σ. της 29ης Νοεμβρίου 2004 σε αντικατάσταση του παραιτηθέντος κ. Νικολάου Ταβουλάρη και
γ) κ. Ντεβίτ Μπερνάρντ, ο οποίος εξελέγη στη συνεδρίαση του Δ.Σ. της 21ης Δεκεμβρίου 2004 σε αντικατάσταση του παραιτηθέντος κ. Le Masson Michel.
Η θητεία όλων των μελών του Διοικητικού Συμβουλίου λήγει κατά την αρχική ή κατόπιν αναβολής Τακτική Γενική Συνέλευση του έτους 2008.

ΒΙΟΓΡΑΦΙΚΑ ΣΗΜΕΙΩΜΑΤΑ ΤΩΝ ΜΕΛΩΝ ΤΟΥ ΔΙΟΙΚΗΤΙΚΟΥ ΣΥΜΒΟΥΛΙΟΥ

Πρόεδρος και Διευθύνων Σύμβουλος

Γεώργιος Προβόπουλος

Γεννήθηκε το 1950. Ανέλαβε Πρόεδρος και Διευθύνων Σύμβουλος της Εμπορικής Τράπεζας το Μάρτιο 2004. Είναι πτυχιούχος του Οικονομικού Τμήματος της Νομικής Σχολής του Πανεπιστημίου Αθηνών και κάτοχος μεταπτυχιακού και διδακτορικού τίτλου του Πανεπιστημίου του Essex. Είναι αναπληρωτής καθηγητής στο Τμήμα Οικονομικών Επιστημών του Πανεπιστημίου Αθηνών από το 1979. Έχει βραβευθεί με το Βραβείο Τάξης των Ηθικών και Πολιτικών Επιστημών από την Ακαδημία Αθηνών. Από το 1994 μέχρι και το Μάρτιο του 2004 διετέλεσε Οικονομικός Σύμβουλος στην Alpha Bank. Διετέλεσε, επίσης, Γενικός Διευθυντής του ΙΟΒΕ (1993-1997), Υποδιοικητής της Τράπεζας της Ελλάδος (1990-1993), Πρόεδρος Δ.Σ. του ΚΕΠΕ (1989-1990) και Πρόεδρος του Συμβουλίου Οικονομικών Εμπειρογνομητών (1989-1990).

Γενικός Διευθυντής

Νικόλαος Μπέης

Γεννήθηκε το 1952. Ανέλαβε καθήκοντα Γενικού Διευθυντή στην Εμπορική Τράπεζα τον Απρίλιο 2004. Είναι πτυχιούχος της Οικονομικής Σχολής του Πανεπιστημίου Αθηνών και κάτοχος Bachelor of Science στα Οικονομικά Μαθηματικά από το New York Institute of Technology και Master of Arts στα Εφαρμοσμένα Οικονομικά από το New York University των Η.Π.Α. Από το 1994 έως και το Μάρτιο 2004 εργάστηκε στην Τράπεζα Πειραιώς όπου διετέλεσε Γενικός Διευθυντής από το 1997. Από το 1992 έως το 1994 ήταν υψηλόβαθμο στέλεχος στον Όμιλο της ABN AMRO Bank, από το 1987 έως το 1992 ήταν στέλεχος στον Όμιλο της Barclays και από το 1983 έως το 1987 εργάστηκε στην Τράπεζα Επενδύσεων Α.Ε.

Γενικός Διευθυντής

Λεωνίδας Ζώνnios

Γεννήθηκε το 1951. Ανέλαβε καθήκοντα Γενικού Διευθυντή στην Εμπορική Τράπεζα τον Απρίλιο 2004. Είναι πτυχιούχος του Τμήματος Οικονομικών και Πολιτικών Επιστημών του Πανεπιστημίου Αθηνών και διαθέτει επαγγελματική πιστοποίηση στο Credit Risk. Μέχρι την ανάληψη καθηκόντων στην Εμπορική Τράπεζα ήταν υψηλόβαθμο στέλεχος της American Express Bank επί σειρά ετών, συμμετέχοντας σε όλες τις δραστηριότητες αναδιάρθρωσης της Τράπεζας στην Ελλάδα συμπεριλαμβανομένου του σχεδιασμού της θυγατρικής της American Express.

Εκτελεστικό Μέλος

Φωκίων Δημακάκος

Γεννήθηκε το 1962. Είναι κάτοχος πτυχίου του Οικονομικού Τμήματος του Πανεπιστημίου Πειραιώς. Από το 1988 μέχρι σήμερα εργάζεται στην Εμπορική Τράπεζα. Είναι εκλεγμένος στο Γενικό Συμβούλιο της ΟΤΟΕ και εκλεγμένος εκπρόσωπος των εργαζομένων στο Δ.Σ. της Εμπορικής Τράπεζας από το 2000 μέχρι σήμερα.

Μη Εκτελεστικό Μέλος

Bernard Dewit

Γεννήθηκε το 1959. Είναι κάτοχος μεταπτυχιακού τίτλου στα Εφαρμοσμένα Οικονομικά και στη Διοίκηση Επιχειρήσε-

ων. Είναι επικεφαλής της Διεύθυνσης Διεθνών Θυγατρικών της Crédit Agricole από το 2001, ενώ παράλληλα είναι μέλος των Διοικητικών Συμβουλίων διαφόρων θυγατρικών της ίδιας τράπεζας (σε Πορτογαλία, Βέλγιο και άλλες χώρες).

Ανεξάρτητο Μη Εκτελεστικό Μέλος **Εμπέογλου Νικόλαος**

Είναι πτυχιούχος του Εθνικού Μετσόβιου Πολυτεχνείου (Ε.Μ.Π.) και έχει κάνει μετεκπαίδευση στην Επιχειρησιακή Έρευνα. Είναι Διευθύνων Σύμβουλος του ALBA από την ίδρυσή του το 1992, μέλος Δ.Σ. του IOBE από το 2002 και μέλος Δ.Σ. της εταιρείας ΠΕΤΡΟΣ ΠΕΤΡΟΠΟΥΛΟΣ Α.Ε.Β.Ε. από το 2003.

Ανεξάρτητο Μη Εκτελεστικό Μέλος **Ζούλοβιτς Μαργαρίτα**

Κατέχει πτυχίο από το τμήμα Οικονομικών Επιστημών της Νομικής Σχολής του Πανεπιστημίου Αθηνών. Είναι μέλος Δ.Σ. και υπεύθυνη του τμήματος Marketing and Merchandising της οικογενειακής επιχείρησης «Υιοί Αθ. Ζούλοβιτς Α.Ε.Β.Ε.».

Ανεξάρτητο Μη Εκτελεστικό Μέλος **Κροντηράς Δημήτριος**

Υπήρξε ιδρυτικό στέλεχος της Citibank Ελλάδος όπου κατείχε επιτελικές θέσεις. Το 1988 ανέλαβε τη Γενική Διεύθυνση των εργασιών της Citibank και το 1996 την εποπτεία του private banking. Αποχώρησε οικειοθελώς από τη Citibank το 1998.

Εκτελεστικό Μέλος **Μπρατσιάκος Χρήστος**

Είναι πτυχιούχος της Σχολής Τραπεζικών Σπουδών και από το 1978 εργάζεται στην Εμπορική Τράπεζα. Έχει ευρεία επιμόρφωση σε τραπεζικά, χρηματοοικονομικά και διοικητικά θέματα.

Μη Εκτελεστικό Μέλος **Perron Jean-Luc**

Γεννήθηκε το 1952. Κατέχει πτυχίο Φιλοσοφίας, Νομικής και της Γαλλικής Εθνικής Σχολής Διοίκησης. Από το Μάιο 2002 είναι Ειδικός Σύμβουλος του Γενικού Διευθυντή της Crédit Agricole. Κατά την πολυετή σταδιοδρομία του στην Crédit Agricole κατείχε σημαντικές θέσεις διατελώντας, μεταξύ άλλων, Εκτελεστικός Αντιπρόεδρος από το 1997.

Μη Εκτελεστικό Μέλος **Τσάκος Παναγιώτης**

Γεννήθηκε το 1936 και πραγματοποίησε σπουδές σε θέματα Chartering και Insurance στην Αγγλία. Το 1970 ίδρυσε την εταιρεία TSAKOS SHIPPING AND TRADING S.A. η οποία σήμερα αποτελεί τον κορμό του Ομίλου εταιρειών ΤΣΑΚΟΣ.

Μη Εκτελεστικό Μέλος **Φράγκου Αγγελική**

Γεννήθηκε το 1965. Είναι κάτοχος B.Sc in Mechanical Engineering από το Πανεπιστήμιο Fairleigh Dickinson των ΗΠΑ και κάτοχος μεταπτυχιακού τίτλου από το Columbia University και MBA από το New York University. Το 1990 ίδρυσε ναυτιλιακή εταιρεία. Σήμερα είναι Διευθύνων Σύμβουλος της εταιρείας Maritime Enterprises Management S.A.

Μη Εκτελεστικό Μέλος **Φωτόπουλος Ιωάννης**

Είναι πτυχιούχος Πολιτικών και Οικονομικών Επιστημών και κάτοχος διδακτορικού τίτλου της Νομικής Σχολής του Πανεπιστημίου Αθηνών. Εργάστηκε επί εικοσαετία ως ανώτερο στέλεχος της Κεντρικής Υπηρεσίας της Γενικής Διεύθυνσης Φορολογίας του Υπουργείου Οικονομικών. Από το 1985 διατηρεί δικηγορικό γραφείο με ειδίκευση σε φορολογικά θέματα και σε θέματα εταιρειών και ακινήτων.

2. Η ΜΕΤΟΧΗ ΤΗΣ ΕΜΠΟΡΙΚΗΣ ΤΡΑΠΕΖΑΣ ΚΑΤΑ ΤΟ 2004

Στην περίοδο από 1 Ιανουαρίου 2004 μέχρι 31 Δεκεμβρίου 2004 η μέση τιμή της μετοχής της Εμπορικής Τράπεζας διαμορφώθηκε στα 20,78 ευρώ. Η ελάχιστη τιμή κλεισίματος της μετοχής ήταν 16,24 ευρώ και σημειώθηκε στις 20 Αυγούστου 2004, ενώ η μέγιστη τιμή κλεισίματος της μετοχής ήταν 24,48 ευρώ και σημειώθηκε στις 18 Νοεμβρίου 2004. Από τις 31 Δεκεμβρίου 2003 ως τις 31 Δεκεμβρίου 2004 η τιμή της μετοχής της Εμπορικής σημείωσε αύξηση κατά 17,1%.

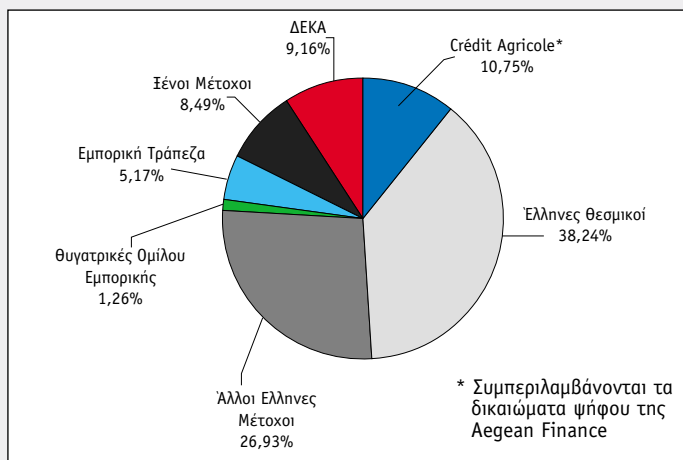
Η κεφαλαιοποίηση (χρηματιστηριακή αξία) της Εμπορικής Τράπεζας στις 31 Δεκεμβρίου 2004 ήταν 2,06 δισ. ευρώ και αντιστοιχούσε στο 6,5% περίπου της κεφαλαιοποίησης των εισηγμένων τραπεζών και στο 2,2% περίπου της κεφαλαιοποίησης του συνόλου των εισηγμένων επιχειρήσεων στην κύρια και στην παράλληλη αγορά.

Το 2004 η αξία των συναλλαγών σε μετοχές της Εμπορικής Τράπεζας ως ποσοστό της συνολικής αξίας των συναλλαγών του τραπεζικού κλάδου και του ΧΑΑ ήταν 5,1% και 1,6% αντίστοιχα. Ο αριθμός των μετοχών της Εμπορικής Τράπεζας οι οποίες έγιναν αντικείμενο διαπραγμάτευσης στο ΧΑΑ μέσα στο 2004 ήταν 26.336.180 μετοχές και η εμπορευσιμότητα της μετοχής της Εμπορικής Τράπεζας ήταν 29,8%.

ΜΕΤΟΧΙΚΗ ΣΥΝΘΕΣΗ

Στις 31 Δεκεμβρίου 2004 το μετοχικό κεφάλαιο της Εμπορικής Τράπεζας διαιρείτο σε 88.260.978 μετοχές. Οι υφιστάμενες μετοχές βρίσκονταν στην κατοχή φυσικών και νομικών προσώπων. Συγκεκριμένα, το ποσοστό συμμετοχής των Ελλήνων θεσμικών επενδυτών ανέρχεται στο 38,24% και των άλλων Ελλήνων μετόχων στο 26,93%. Η Crédit Agricole κατείχε το 10,75% (συμπεριλαμβανομένων και των δικαιωμάτων ψήφου της Aegean Finance) και η ΔΕΚΑ το 9,16%. Στις θυγατρικές του Ομίλου της Εμπορικής ανήκε το 1,26%, ενώ οι ξένοι μέτοχοι είχαν στην κατοχή τους το 8,49%. Η Εμπορική Τράπεζα είχε στην κατοχή της το 5,17% του μετοχικού κεφαλαίου.

Μετοχική Σύθεση Εμπορικής Τράπεζας της Ελλάδος 31 Δεκεμβρίου 2004



Πίνακας 1: Συγκριτική πορεία της χρηματιστηριακής αξίας και της αξίας των συναλλαγών της Εμπορικής Τράπεζας 2002-2004

	2002	2003	2004
Χρηματιστηριακή Αξία Εμπορικής Τράπεζας στις 31 Δεκεμβρίου (εκατ. ευρώ)	1.239,1	1.711,8	2.058,3
Χρηματιστηριακή Αξία Εμπορικής Τράπεζας/Σύνολο Τραπεζών (%) στις 31 Δεκεμβρίου	8,0	7,3	6,5
Χρηματιστηριακή Αξία Εμπορικής Τράπεζας/Σύνολο ΧΑΑ (%) στις 31 Δεκεμβρίου*	1,9	2,0	2,2
Μέσος Ημερήσιος Όγκος Συναλλαγών Εμπορικής Τράπεζας (αριθμός μετοχών)	82.207	73.483	104.094
Αξία Συναλλαγών Εμπορικής Τράπεζας (εκατ. ευρώ)	470,4	281,3	564,6
Αξία Συναλλαγών Εμπορικής Τράπεζας/Σύνολο Τραπεζών (%)	14,4	4,4	5,1
Αξία Συναλλαγών Εμπορικής Τράπεζας/Σύνολο ΧΑΑ (%)*	1,9	0,8	1,6

Πηγές: Μηνιαίο Στατιστικό Δελτίο ΧΑΑ, Δεκέμβριος 2002-Δεκέμβριος 2004 και Reuters

* Λαμβάνεται υπόψη τόσο η Κύρια όσο και η Παράλληλη Αγορά

3. ΕΠΙΣΤΟΛΗ ΤΟΥ ΠΡΟΕΔΡΟΥ ΤΟΥ Δ.Σ. ΠΡΟΣ ΤΟΥΣ ΜΕΤΟΧΟΥΣ

Κυρίες και κύριοι μέτοχοι,

Ένα χρόνο μετά την ανάληψη των καθηκόντων μου ως Πρόεδρος και Διευθύνων Σύμβουλος του Ομίλου της Εμπορικής Τράπεζας είμαι σε θέση να σας ενημερώσω για την πορεία του έργου αναδιάρθρωσης και για την προσπάθεια που καταβάλλεται για τον προοδευτικό εκσυγχρονισμό του Ομίλου μας ώστε να γίνει περισσότερο αποτελεσματικός και ανταγωνιστικός και να ανταποκρίνεται με επιτυχία στις προκλήσεις του συνεχώς εξελισσόμενου χρηματοοικονομικού περιβάλλοντος.

Σε όλα τα επίπεδα λειτουργίας του Ομίλου έχει ξεκινήσει μια σημαντική και εκτεταμένη διαδικασία αλλαγών. Με ουσιαστικές παρεμβάσεις επιχειρείται η ενίσχυση της δυναμικής της Εμπορικής Τράπεζας και η ανάδειξη των ανταγωνιστικών της πλεονεκτημάτων. Τολμήσαμε να φέρουμε στην επιφάνεια χρόνιες εκκρεμότητες του παρελθόντος, που συμπέζαν το δυναμισμό της Τράπεζας και υπέσκαπταν το κύρος και την αξιοπιστία της, και τολμήσαμε την οριστική εξάλειψη των δυσμενών αυτών παραγόντων μέσω του ισολογισμού και των ζημιολογίων αποτελεσμάτων της χρήσης 2004, όχι μόνον για την Τράπεζα αλλά και για τις εταιρείες του Ομίλου (π.χ. Φοίνιξ Metrolife), προκρίνοντας τη διαφάνεια και αξιοπιστία τους και -σε μια προσπάθεια για διατήρηση του ύψους των ιδίων κεφαλαίων- τη μη διανομή μερίσματος.

Χαράξαμε μια νέα επιχειρηματική στρατηγική με στόχο την επίτευξη υψηλών ρυθμών ανάπτυξης των εσόδων, τη βελτίωση της παραγωγικότητας και την ενίσχυση της αποδοτικότητας των ιδίων κεφαλαίων. Υιοθετήθηκε νέα, ευέλικτη οργανωτική δομή με κεντρικούς άξονες τη λιανική και τη χονδρική τραπεζική, στους οποίους εντάχθηκαν όλες οι θυγατρικές εταιρείες της Τράπεζας ώστε να λειτουργήσει στην πράξη φιλοσοφία και πνεύμα ομίλου και να επιτευχθούν όσον το δυνατόν περισσότερες συνέργειες. Προχωρήσαμε, επίσης, στην ουσιαστική αναβάθμιση του ρόλου του Διευθυντή Καταστήματος και της Περιφερειακής Διεύθυνσης. Παρεμβάσεις, όμως, έγιναν και στις κεντρικές υπηρεσίες, με την ίδρυση νέων επιτελικών μονάδων (Διεύθυνση MIS, Γραφείο CFO, Γραφείο Κανονιστικής Συμμόρφωσης κ.λπ.) και τη σύσταση επιτροπών και συμβουλίων, ώστε η νέα δομή να καταστεί πλήρως λειτουργική και αποτελεσματική.

Έμφαση δόθηκε στην αποτελεσματικότερη διαχείριση του λειτουργικού κόστους. Στο πλαίσιο αυτό επανεξετάστηκαν οι συμμετοχές της Τράπεζας στο εσωτερικό και το εξωτερικό. Αποφασίσαμε τη συγχώνευση δι' απορροφήσεως επτά θυγατρικών εταιρειών, ενώ τρεις επιπλέον έχουν τεθεί υπό εκκαθάριση.

Επαναπροσδιορίζεται η διεθνής παρουσία του Ομίλου με στόχο να γίνει περισσότερο αποδοτική. Στόχος μας είναι η ενίσχυση της παρουσίας μας σε γειτονικές χώρες (Ρουμανία, Βουλγαρία, Αλβανία), στις οποίες εκτιμούμε ότι μέσα σε εύλογο χρονικό διάστημα μπορούμε να επιτύχουμε υψηλότερες αποδόσεις. Ταυτόχρονα, συρρικνώνεται η παρουσία του Ομίλου σε λιγότερο αποδοτικές περιοχές, όπως στην Αγγλία και τη Γερμανία, ενώ πρόθεσή μας είναι η αποχώρηση από απομακρυσμένες χώρες, όπως η Αρμενία και η Γεωργία.

Στον έλεγχο του κόστους συμβάλλουν, επίσης, και άλλες ενέργειες που έχουμε αναλάβει, όπως το πρόγραμμα περιορισμού των γενικών εξόδων διοίκησης και ο χωροταξικός ανασχεδιασμός των διοικητικών υπηρεσιών. Στην ίδια κατεύθυνση συνέβαλε και η υλοποίηση του προγράμματος εθελουσίας αποχώρησης του προσωπικού, το οποίο μείωσε σημαντικά τον αριθμό του προσωπικού στην Τράπεζα και τον Όμιλο και έδωσε τη δυνατότητα να αναδειχθούν και να αξιοποιηθούν σε θέσεις ευθύνης νεότερα στελέχη.

Η εφαρμογή της νέας στρατηγικής, παρά το μέγεθος και την κλίμακα των αλλαγών, δεν είχε αρνητική επίδραση στη θέση της Τράπεζας στην αγορά. Το μερίδιο αγοράς της Εμπορικής διατηρήθηκε το 2004 στο 10,5% με βάση τις χορηγήσεις προς τον ιδιωτικό τομέα και στο 9,5% με βάση το σύνολο των καταθέσεων. Σε ορισμένες, μάλιστα, επιμέρους κατηγορίες χορηγήσεων, όπως τα στεγαστικά και καταναλωτικά δάνεια, το μερίδιο της Τράπεζας σημείωσε μικρή αύξηση παρά τον έντονο ανταγωνισμό.

Η Εμπορική Τράπεζα, υιοθετώντας τις αρχές της νέας πελατοκεντρικής αντίληψης, επιδιώκει την αναβάθμιση των πελατειακών σχέσεων και εμπλουτίζει προοδευτικά τις υπηρεσίες της προς όλες τις βασικές κατηγορίες πελατών (ιδιώτες, μικρομεσαίες και μεγάλες επιχειρήσεις). Νέα, καινοτόμα και ευέλικτα προϊόντα, ορισμένα από τα οποία δημιουργήθηκαν αξιοποιώντας την τεχνολογία του στρατηγικού μας εταίρου Crédit Agricole, έχουν προστεθεί με επιτυχία στη γραμμή των παραδοσιακών προϊόντων του Ομίλου.

Το πρόγραμμα αναδιοργάνωσης «Πήγασος» ολοκληρώνεται με αποτέλεσμα το εκτεταμένο δίκτυο καταστημάτων της

4. ΕΞΕΛΙΞΕΙΣ ΣΤΟ ΔΙΕΘΝΕΣ ΚΑΙ ΕΓΧΩΡΙΟ ΟΙΚΟΝΟΜΙΚΟ ΠΕΡΙΒΑΛΛΟΝ

Διεθνείς οικονομικές εξελίξεις

Η παγκόσμια οικονομική δραστηριότητα επιταχύνθηκε κατά 5% το 2004 από 3,9% το 2003. Η εξέλιξη αυτή οφείλεται στην επιτάχυνση του ρυθμού οικονομικής ανάπτυξης τόσο των ανεπτυγμένων χωρών όσο και των αναπτυσσόμενων χωρών και των χωρών της Κεντρικής και Ανατολικής Ευρώπης.

Σε ό,τι αφορά τις κυριότερες οικονομίες, στις ΗΠΑ το ακαθάριστο εγχώριο προϊόν αυξήθηκε κατά 4,4% (2003: 3%), στην Ευρωζώνη κατά 1,8% (2003: 0,6%) και στην Ιαπωνία κατά 4% (2003: 2,5%).

Παρά την επιτάχυνση της οικονομικής δραστηριότητας, ο πληθωρισμός παρέμεινε σε χαμηλά επίπεδα το 2004. Με βάση τις τιμές καταναλωτή, διαμορφώθηκε στο 2% στις ΗΠΑ και στο 1,9% στην Ευρωζώνη. Στην Ιαπωνία οι τιμές καταναλωτή συνέχισαν να μειώνονται και το 2004 (-0,1%) αλλά με χαμηλότερο ρυθμό σε σχέση με το 2003.

Η δημοσιονομική πολιτική παρέμεινε χαλαρή στη διάρκεια του 2004 στις περισσότερες ανεπτυγμένες χώρες. Η νομισματική πολιτική έγινε προοδευτικά αυστηρότερη στις χώρες που παρουσίασαν επιτάχυνση του ρυθμού οικονομικής ανάπτυξης. Ειδικότερα, στις ΗΠΑ η κεντρική τράπεζα αύξησε το βασικό επιτόκιο της -κατά 125 μονάδες βάσης συνολικά- στο 2,25%. Η Ευρωπαϊκή Κεντρική Τράπεζα διατήρησε αμετάβλητο το ελάχιστο επιτόκιο προσφοράς για πράξεις κύριας αναχρηματοδότησης στο 2%, καθώς ο πληθωρισμός παρέμεινε σε χαμηλά επίπεδα και η οικονομική δραστηριότητα ήταν υποτονική.

Το 2005 ο ρυθμός ανόδου της παγκόσμιας οικονομικής δραστηριότητας προβλέπεται να επιβραδυνθεί στο 4,3%. Πηγή ανησυχίας για την πορεία της παγκόσμιας οικονομίας αποτελούν οι υψηλές τιμές του πετρελαίου, καθώς και το διευρυνόμενο έλλειμμα τρεχουσών συναλλαγών και το υψηλό δημοσιονομικό έλλειμμα των ΗΠΑ. Σε κάθε περίπτωση, οι εκτιμήσεις των διεθνών οργανισμών (OECD, IMF) συγκλίνουν ότι οι αναπτυσσόμενες χώρες, ιδιαίτερα εκείνες της Ασίας, και οι χώρες της Κεντρικής και Ανατολικής Ευρώπης θα αναπτυχθούν κατά το τρέχον έτος με υψηλότερους ρυθμούς συγκριτικά με τις ανεπτυγμένες χώρες.

Τράπεζας να έχει αποκτήσει νέα δυναμική. Παράλληλα, ξεκίνησε η αναδιοργάνωση και η χωρική αναδιάταξη του δικτύου καταστημάτων, ώστε η παρουσία της Τράπεζας να ανταποκρίνεται πλήρως στις ανάγκες και τη δυναμική των τοπικών αγορών. Στο πλαίσιο αυτό βρίσκεται σε εξέλιξη ένα ευρύ πρόγραμμα συγχωνεύσεων και μετεγκαταστάσεων καταστημάτων, ενώ παράλληλα ανοίγουν καινούργια σε αγορές που αναβαθμίστηκαν τα τελευταία χρόνια και η Τράπεζα δεν διέθετε παρουσία. Η εκλογίκευση του δικτύου καταστημάτων δεν περιορίζεται μόνο στην Ελλάδα αλλά αφορά και την παρουσία μας στο εξωτερικό.

Παράλληλα με την αναδιάταξη του δικτύου καταστημάτων ενισχύονται τα εναλλακτικά δίκτυα, ώστε η Τράπεζα να μπορεί να ανταποκρίνεται ακόμη πιο αποτελεσματικά στις ανάγκες της πελατείας της. Στόχος μας είναι η ενίσχυση των σταυροειδών πωλήσεων με έμφαση στα σύγχρονα χρηματοοικονομικά προϊόντα. Εξάλλου, για την προώθηση των πωλήσεων και την αύξηση των εργασιών εφαρμόζεται για πρώτη φορά σύστημα κινήτρων για το προσωπικό του δικτύου.

Ιδιαίτερη αναφορά νομίζω ότι θα πρέπει να γίνει στο ασφαλιστικό, ένα πρόβλημα που απασχολεί και άλλες Τράπεζες στη χώρα μας. Απασχολεί, όμως, ιδιαίτερα τη δική μας Τράπεζα. Έχοντας πλήρη συναίσθηση του προβλήματος, εργάστηκα ο ίδιος προσωπικά αφιερώνοντας πάρα πολύ από το χρόνο μου για τη δρομολόγηση της επίλυσής του.

Ο Όμιλος της Εμπορικής Τράπεζας υπήρξε στο παρελθόν ένας από τους σπουδαιότερους χρηματοπιστωτικούς ομίλους της ελληνικής αγοράς. Το όραμα για έναν εξωστρεφή και δυναμικό Όμιλο με ρόλο ισχυρής περιφερειακής δύναμης εκφράζει τον κοινό στόχο της Διοίκησης, των εργαζομένων και των μετόχων του Ομίλου.

Πιστεύω ακράδαντα ότι το έργο αναδιάρθρωσης που έχει τεθεί σε εφαρμογή αποτελεί ένα μεγάλο βήμα με το οποίο θα μπορέσουμε να πετύχουμε τους στόχους που έχουμε θέσει και να αντιμετωπίσουμε αποτελεσματικά τον ανταγωνισμό. Έχοντας θέσει τις βάσεις για μια νέα πορεία, μπορούμε πλέον να ατενίζουμε το μέλλον με αισιοδοξία και να επικεντρωθούμε στη δυναμική ανάπτυξη της Τράπεζας και του Ομίλου με πολλαπλά και διαρκή οφέλη τόσο για τον Όμιλο, όσο και για τους μετόχους και το ανθρώπινο δυναμικό.

Προβόπουλος Γεώργιος του Αθανασίου
ΠΡΟΕΔΡΟΣ & ΔΙΕΥΘΥΝΩΝ ΣΥΜΒΟΥΛΟΣ
ΕΜΠΟΡΙΚΗ BANK

Εξελίξεις στην ελληνική οικονομία

Το 2004 ο ρυθμός ανάπτυξης της ελληνικής οικονομίας, σύμφωνα με εκτιμήσεις του Υπουργείου Οικονομίας και Οικονομικών, διαμορφώθηκε στο 3,7% (2003: 4,5%). Στην αύξηση του ακαθάριστου εγχώριου προϊόντος συνέβαλαν κυρίως η άνοδος της ιδιωτικής κατανάλωσης, η αύξηση των επενδύσεων και η ανάκαμψη των εξαγωγών αγαθών και υπηρεσιών. Η συμβολή των επενδύσεων, όμως, ήταν μικρότερη σε σχέση με τα προηγούμενα έτη καθώς ο ρυθμός ανόδου τους επιβραδύνθηκε σημαντικά με την ολοκλήρωση των έργων για τους Ολυμπιακούς Αγώνες του 2004.

Ο πληθωρισμός, βάσει του εθνικού δείκτη τιμών καταναλωτή, υποχώρησε στο 2,9% το 2004 (2003: 3,5%). Η ανατίμηση του ευρώ έναντι του δολαρίου συνέβαλε στη συγκράτηση των πληθωριστικών πιέσεων. Ο πυρήνας του πληθωρισμού, όπως μετράται με την ποσοστιαία μεταβολή του εθνικού δείκτη τιμών καταναλωτή χωρίς τα νωπά οπωροκηπευτικά και τα καύσιμα, διαμορφώθηκε στο 3,3% (2003: 3,2%). Αξιοσημείωτο είναι ότι η διαφορά του πληθωρισμού στην ελληνική οικονομία από τον πληθωρισμό στην Ευρωζώνη, με βάση τον εναρμονισμένο δείκτη τιμών καταναλωτή, περιορίστηκε στις 0,9 ποσοστιαίες μονάδες τον προηγούμενο χρόνο. Ο υψηλότερος πληθωρισμός στην ελληνική οικονομία αποδίδεται και στον ταχύτερο ρυθμό ανάπτυξης σε σχέση με την Ευρωζώνη.

Στο χώρο των δημόσιων οικονομικών, μετά τη διενέργεια της απογραφής το έλλειμμα και το χρέος της γενικής κυβέρνησης προβλέπεται να διαμορφωθούν σε επίπεδα υψηλότερα από το 5,3% και 112,1% του ΑΕΠ αντίστοιχα που ήταν οι εκτιμήσεις για το 2004.

Οι προοπτικές της ελληνικής οικονομίας για το 2005 είναι στο σύνολό τους θετικές. Έμφαση θα δοθεί στην αποκατάσταση συνθηκών δημοσιονομικής ισορροπίας, καθώς η Ελλάδα έχει δεσμευθεί για την επαναφορά μέχρι το 2006 του ελλείμματος γενικής κυβέρνησης στο όριο που προβλέπει το Σύμφωνο Σταθερότητας και Ανάπτυξης (3% του ΑΕΠ). Τα έσοδα του κρατικού προϋπολογισμού προβλέπεται να ενισχυθούν κατά περίπου 1,6 δισ. ευρώ από την εφαρμογή του προγράμματος αποκρατικοποιήσεων. Η πολιτική αποκρατικοποιήσεων έχει ως στόχους την αναδιάρθρωση των δημόσιων επιχειρήσεων, την απελευθέρωση των αγορών και την προσέλκυση επενδύσεων από τον ιδιωτικό τομέα.

Η οικονομική δραστηριότητα θα παραμείνει ισχυρή εφόσον οι τιμές του πετρελαίου συγκρατηθούν σε χαμηλότερα επίπεδα συγκριτικά με τον προηγούμενο χρόνο και το εξωτερικό περιβάλλον της οικονομίας είναι ευνοϊκό. Αν οι προϋποθέσεις αυτές δεν επαληθευθούν, ο ρυθμός ανάπτυξης μπορεί να διαμορφωθεί σε επίπεδο χαμηλότερο σε σχέση με το 2004. Εντούτοις, εκτιμάται ότι θα εξακολουθήσει να είναι υψηλότερος από τον αναμενόμενο μέσο ρυθμό ανάπτυξης των χωρών-μελών της ζώνης του ευρώ, επιτρέποντας την περαιτέρω σύγκλιση, σε πραγματικούς όρους, με την Ευρωζώνη.

Εξελίξεις στο εγχώριο τραπεζικό σύστημα

Το σύνολο των τραπεζικών δανείων προς τις επιχειρήσεις και τα νοικοκυριά ανήλθε σε 117,2 δισ. ευρώ στο τέλος του 2004, σημειώνοντας ετήσιο ρυθμό αύξησης 15,8%, έναντι 17% στο τέλος του 2003. Η μικρή αυτή επιβράδυνση οφείλεται στην υποχώρηση του ρυθμού αύξησης των δανείων προς επιχειρήσεις (2004: 7,5%, 2003: 10,8%). Αντίθετα, τα δάνεια προς νοικοκυριά αυξήθηκαν με ελαφρώς ταχύτερο ρυθμό (2004: 28,5%, 2003: 27,6%).

Στο σχετικά χαμηλό ρυθμό αύξησης των δανείων προς επιχειρήσεις συνέβαλαν μεταξύ άλλων οι αυξημένες εκδόσεις ομολογιακών δανείων, με το προϊόν των οποίων οι επιχειρήσεις εξοφλούν τραπεζικό δανεισμό. Σημαντική ήταν η επιβράδυνση των δανείων προς τον τουρισμό (2004: 15,8%, 2003: 20,2%) και την κατηγορία «λοιποί κλάδοι» (2004: 11,0%, 2003: 24,2%). Ο ετήσιος ρυθμός αύξησης των δανείων προς τη βιομηχανία ήταν αρνητικός (2004: -1,2%, 2003: 10,5%), εξέλιξη που αποδίδεται όχι μόνο στην έκδοση ομολογιακών δανείων αλλά και σε αυξήσεις μετοχικού κεφαλαίου των βιομηχανικών επιχειρήσεων μέσω του Χ.Α.Α. Επιτάχυνση παρατηρήθηκε στον ετήσιο ρυθμό αύξησης των δανείων προς το εμπόριο (2004: 14,0%, 2003: 5,4%) και τη γεωργία (2004: 5,4%, 2003: 1,9%).

Η επιτάχυνση της πιστωτικής επέκτασης προς νοικοκυριά προήλθε αποκλειστικά από τις εξελίξεις στο χώρο της καταναλωτικής πίστης (2004: 37,4%, 2003: 27,2%), ενώ ο ετήσιος ρυθμός αύξησης των στεγαστικών δανείων το 2004 ήταν περίπου ίδιος με το προηγούμενο έτος (2004: 24,8%, 2003: 25,0%).

5. Η ΣΤΡΑΤΗΓΙΚΗ ΤΟΥ ΟΜΙΛΟΥ ΤΗΣ ΕΜΠΟΡΙΚΗΣ ΤΡΑΠΕΖΑΣ

Η ταχεία πιστωτική επέκταση προς τα νοικοκυριά τα τελευταία χρόνια έχει ως αποτέλεσμα ο λόγος των δανείων προς νοικοκυριά (καταναλωτικά, στεγαστικά και λοιπά δάνεια) προς το ΑΕΠ να προσεγγίζει σταδιακά, αν και απέχει ακόμη αρκετά, τον αντίστοιχο μέσο όρο στην Ευρωζώνη. Στο τέλος του 2004 διαμορφώθηκε στο 31,4%, ενώ στην Ευρωζώνη ήταν 50,3%.

Το σύνολο των καταθέσεων στο τραπεζικό σύστημα ανήλθε σε 128,4 δισ. ευρώ στο τέλος του 2004, σημειώνοντας ετήσιο ρυθμό αύξησης 10,9%, έναντι 10,5% στο τέλος του 2003. Σημαντική ήταν η επιτάχυνση του ετήσιου ρυθμού αύξησης των καταθέσεων ταμειευτηρίου (2004: 13,5%, 2003: 7,8%). Σε αυτό συνέβαλε η μικρή αύξηση του επιτοκίου αυτής της κατηγορίας καταθέσεων όταν οι αποδόσεις άλλων τοποθετήσεων υποχωρούσαν.

Τα repos (συμφωνίες επαναγοράς) ανήλθαν σε 9,1 δισ. ευρώ στο τέλος του 2004 και ήταν μειωμένα κατά 12,4% σε σχέση με το τέλος του 2003. Αξιοσημείωτο είναι ότι ο ετήσιος ρυθμός μείωσης των repos επιβραδύνθηκε σημαντικά στη διάρκεια του 2004.

Το 2004 τα επιτόκια των νέων τραπεζικών καταθέσεων από νοικοκυριά υποχώρησαν κατά 8-9 μονάδες βάσης, ενώ τα επιτόκια των νέων καταθέσεων από επιχειρήσεις μειώθηκαν κατά 4-15 μονάδες βάσης. Η διαφορά των ελληνικών επιτοκίων καταθέσεων από τα αντίστοιχα στην Ευρωζώνη παρέμεινε θετική τον προηγούμενο χρόνο καθώς τα επιτόκια των καταθέσεων στη ζώνη του ευρώ δεν μεταβλήθηκαν σημαντικά.

Τα επιτόκια όλων των κατηγοριών χορηγήσεων παρουσίασαν τάση υποχώρησης. Τη μεγαλύτερη μείωση παρουσίασε το επιτόκιο των νέων καταναλωτικών δανείων χωρίς καθορισμένη διάρκεια, καθώς και εκείνων με κυμαινόμενο ή σταθερό επιτόκιο έως ένα έτος. Παρά την υποχώρηση, τα επιτόκια των χορηγήσεων παραμένουν σε υψηλότερα επίπεδα σε σχέση με τα αντίστοιχα επιτόκια στην Ευρωζώνη, γεγονός που υποδηλώνει τη σχετικώς αυξημένη αβεβαιότητα των ελληνικών τραπεζικών ιδρυμάτων ως προς τις πιθανές επισφαλείς απαιτήσεις και το κόστος ανάκτησής τους, καθώς και τις διαφορές μεταξύ της Ελλάδας και της Ευρωζώνης σε ό,τι αφορά τις εξασφαλίσεις και τους όρους των χορηγούμενων δανείων.

Ο Όμιλος της Εμπορικής Τράπεζας εκσυγχρονίζεται και αναδιαρθρώνεται υιοθετώντας νέα στρατηγική με στόχο να ανταποκρίνεται αποτελεσματικά στις απαιτήσεις του σύγχρονου χρηματοοικονομικού περιβάλλοντος. Κεντρική επιδίωξη της νέας στρατηγικής αποτελεί η διαρκής ενίσχυση της ανταγωνιστικής θέσης του Ομίλου της Εμπορικής, ώστε να διαδραματίζει ρόλο ισχυρής περιφερειακής δύναμης ως σύγχρονος και δυναμικός όμιλος χρηματοοικονομικών υπηρεσιών.

Βασικοί άξονες της νέας στρατηγικής είναι η επίτευξη υψηλών ρυθμών αύξησης των λειτουργικών εσόδων στους κύριους τομείς εργασιών (λιανική και χονδρική τραπεζική), η αποτελεσματική διαχείριση του λειτουργικού κόστους και η βελτιστοποίηση της κατανομής των κεφαλαίων του Ομίλου με στόχο την ενίσχυση μεσοπρόθεσμα της αποδοτικότητας των ιδίων κεφαλαίων. Στο πλαίσιο αυτό υλοποιήθηκε σειρά παρεμβάσεων για την ευρεία αναδιάρθρωση του Ομίλου και προσδιορίστηκαν συγκεκριμένες επιχειρησιακές προτεραιότητες για τη σταδιακή βελτίωση της αποδοτικότητάς του.

Η πρώτη σημαντική παρέμβαση που έγινε στη χρήση 2004 αφορούσε την οργανωτική δομή, η οποία υπαγορεύτηκε από τις ανάγκες εξυπηρέτησης της πελατείας στην οποία είναι πλέον προσανατολισμένη. Η νέα οργανωτική δομή του Ομίλου διακρίνεται από ευελιξία και εμπνέει πνεύμα και νοοτροπία ομίλου, με έμφαση στη διακριτή κατανομή αρμοδιοτήτων μεταξύ των τομέων λιανικής τραπεζικής και χονδρικής τραπεζικής. Ιδιαίτερη βαρύτητα δόθηκε στην αναβάθμιση των ρόλων του Διευθυντή Καταστήματος και του Περιφερειακού Διευθυντή σε συνδυασμό με την παροχή κινήτρων.

Οι θυγατρικές εταιρείες εντάχθηκαν στους επιχειρηματικούς τομείς της λιανικής και χονδρικής τραπεζικής ανάλογα με το αντικείμενό τους και συμπληρώνουν τα προϊόντα και τις υπηρεσίες της Τράπεζας. Παράλληλα, αναβαθμίστηκαν οι υποστηρικτικές λειτουργίες σε επίπεδο Ομίλου, ώστε να βελτιωθεί η ποιότητα των υπηρεσιών. Εφεξής, οι συμμετοχές της Εμπορικής Τράπεζας σε θυγατρικές της εταιρείες θα υπόκεινται σε διαρκή αξιολόγηση με κριτήριο το κόστος, την κερδοφορία, τις συνέργειες και την αποδοτικότητα. Το 2004 αποφασίστηκε η απορρόφηση επτά θυγατρικών εταιρειών και τέθηκαν σε εκκαθάριση

τρεις θυγατρικές εταιρείες του εσωτερικού. Ταυτόχρονα, λήφθηκαν συγκεκριμένα μέτρα για τον εξορθολογισμό του δικτύου στο εξωτερικό.

Κεντρικός πυλώνας της νέας στρατηγικής του Ομίλου είναι η αναβάθμιση και δυναμική διαχείριση της σχέσης με τον πελάτη, στο πλαίσιο μιας σύγχρονης πελατοκεντρικής αντίληψης. Τον σκοπό αυτό εξυπηρετούν η προσφορά ολοκληρωμένης σειράς ανταγωνιστικών προϊόντων και η αποτελεσματικότερη αξιοποίηση του εκτεταμένου δικτύου της Τράπεζας. Προς την κατεύθυνση αυτή, στρατηγική προτεραιότητα αποτελεί η ολοκλήρωση του προγράμματος αναδιοργάνωσης «Πήγασος» με την ένταξη σε αυτό του συνόλου των καταστημάτων της Τράπεζας μέσα στο 2005.

Ο Όμιλος της Εμπορικής στοχεύει στην κερδοφόρα ανάπτυξη επιχειρηματικών δραστηριοτήτων δίνοντας προτεραιότητα σε συγκεκριμένες δράσεις. Στον τομέα της λιανικής τραπεζικής, η οποία αποτελεί βασικό στρατηγικό άξονα ανάπτυξης των εργασιών, εμπλουτίζονται οι προσφερόμενες υπηρεσίες προς ιδιώτες και μικρομεσαίες επιχειρήσεις. Όσον αφορά τις μεγάλες επιχειρήσεις, το χαρτοφυλάκιο χορηγήσεων αναδιρθρώνεται με γνώμονα τα επιτοκιακά περιθώρια των δανειοδοτήσεων και το εύρος σχέσεων του πελάτη με τον Όμιλο. Άμεση προτεραιότητα δίνεται, επίσης, στην αξιοποίηση των συνεργειών του δικτύου καταστημάτων και των εναλλακτικών δικτύων (ATMs, Mobile Banking, Internet Banking), στη συνεχή βελτίωση των διαδικασιών προώθησης των προϊόντων της Τράπεζας και των θυγατρικών της, στην αξιοποίηση της πρόσθετης τεχνογνωσίας που προσφέρει η στρατηγική συμμαχία με την Crédit Agricole και στην ενίσχυση των σταυροειδών πωλήσεων με έμφαση σε επενδυτικά και ασφαλιστικά προϊόντα.

Η δεύτερη μεγάλη παρέμβαση που έγινε το 2004 ήταν προς την κατεύθυνση της αύξησης των εργασιών και αφορούσε τη θέσπιση και εφαρμογή για πρώτη φορά συστήματος κινήτρων για το προσωπικό του δικτύου καταστημάτων, το οποίο είναι συνδεδεμένο με την επίτευξη συγκεκριμένων στόχων. Βασικές παράμετροι του συστήματος δεν είναι μόνο η προσέλκυση νέων πελατών και η προώθηση των σταυροειδών πωλήσεων, αλλά και η εξασφάλιση της βέλτιστης δυνατής ποιότητας του δανειακού χαρτοφυλακίου. Για το σκοπό αυτό, εξάλλου, ήδη από το 2004 η ανάπτυξη των εργασιών του Ομίλου συντελείται μέσα από σύγχρονες μεθόδους και μηχανισμούς διαχείρισης και ελέγχου των πιστωτικών κινδύνων. Συγκεκριμένα, έχει δημιουργηθεί Διεύθυνση Ελέγχου Πίστης στον τομέα τόσο της λιανικής τραπεζικής

όσο και της χονδρικής τραπεζικής, ώστε να αποσυνδέεται η διαδικασία εισήγησης από την έγκριση των πιστοδοτήσεων. Η νέα διαδικασία διασφαλίζει θεσμικά την αποτελεσματικότερη διαχείριση του υφιστάμενου δανειακού χαρτοφυλακίου και εγγυάται την καλύτερη ποιότητα των νέων πιστοδοτήσεων. Επίσης, υιοθετείται αυστηρότερο σύστημα αξιολόγησης της πιστοληπτικής ικανότητας των εταιρικών πελατών του Ομίλου στο πλαίσιο των αρχών της Βασιλείας II.

Η τρίτη μεγάλη παρέμβαση το 2004 ήταν επίσης άμεσα συνδεδεμένη με τις στρατηγικές προτεραιότητες του Ομίλου της Εμπορικής και αφορούσε την αποτελεσματική διαχείριση του κόστους. Η πραγματοποιηθείσα απορρόφηση των θυγατρικών εταιρειών και η ολοκλήρωση του προγράμματος εθελουσίας αποχώρησης του προσωπικού θα συμβάλλουν εφεξής σημαντικά στη μείωση του κόστους. Επιπρόσθετα, τέθηκαν σε άμεση εφαρμογή και συνεχίζονται προγράμματα περιορισμού των γενικών εξόδων διοίκησης. Το 2004 έγιναν δραστικές περικοπές συγκεκριμένων κατηγοριών δαπανών που δεν συνδέονταν με το καθαυτό παραγωγικό έργο του Ομίλου. Έγινε, επίσης, επαναδιαπραγμάτευση των συμβάσεων προμηθειών και εκ βάθρων χωροταξικός ανασχεδιασμός των διοικητικών υπηρεσιών. Αλλά και κατά το τρέχον έτος υλοποιείται νέα σειρά μέτρων για την περαιτέρω μείωση των λειτουργικών δαπανών, ενώ παράλληλα επιδιώκεται πιο αποτελεσματική αξιοποίηση του ανθρώπινου δυναμικού του Ομίλου με στόχο τη βελτίωση της παραγωγικότητας.

Η ενίσχυση της κεφαλαιακής επάρκειας της Τράπεζας και η αναδιάρθρωση της ρευστότητάς της βρέθηκαν στο επίκεντρο της Τράπεζας στη χρήση 2004. Για το σκοπό αυτό εκδόθηκαν δύο ομολογιακά δάνεια συνολικής ονομαστικής αξίας 750,0 εκατ. ευρώ, εκ των οποίων το ένα ήταν ομολογιακό δάνειο μειωμένης εξασφάλισης ονομαστικής αξίας 350 εκατ. ευρώ (Tier II). Επίσης, ολοκληρώθηκε η απαιτούμενη υποδομή για την έκδοση υβριδικών κεφαλαίων.

Τέλος, η Τράπεζα προχώρησε στην αναβάθμιση των συστημάτων μέτρησης των επιδόσεων και της κερδοφορίας. Για το σκοπό αυτό έχει δημιουργήσει Διεύθυνση Διοικητικής Πληροφόρησης (MIS) ώστε να παρακολουθείται συστηματικά η κερδοφορία και το κόστος σε επίπεδο λειτουργικών μονάδων, πελατών και προϊόντων και να εξασφαλίζεται άμεση και έγκυρη ενημέρωση της Διοίκησης στα θέματα αυτά.

Τη χρονιά που πέρασε τέθηκαν ουσιαστικά οι βάσεις για μια νέα πορεία της Τράπεζας, η οποία εφεξής μπορεί να ατενίζει το μέλλον με αισιοδοξία, επικεντρωμένη στην επίτευξη των στόχων της.

6. ΔΡΑΣΤΗΡΙΟΤΗΤΕΣ ΤΟΥ ΟΜΙΛΟΥ ΤΗΣ ΕΜΠΟΡΙΚΗΣ ΤΡΑΠΕΖΑΣ

Α. ΛΙΑΝΙΚΗ ΤΡΑΠΕΖΙΚΗ

Η Εμπορική Τράπεζα δίνει ιδιαίτερη έμφαση στην ανάπτυξη των εργασιών λιανικής τραπεζικής. Το 2004 ανέπτυξε κεντρικά προγράμματα πωλήσεων και ενίσχυσε τη συνεργασία με τις θυγατρικές εταιρείες του Ομίλου της, καθώς και με τρίτους για την προώθηση των προϊόντων λιανικής τραπεζικής. Το υπόλοιπο των χορηγήσεων προς νοικοκυριά και μικρομεσαίες επιχειρήσεις παρουσίασε αύξηση κατά 23% περίπου και η συμμετοχή του στο σύνολο των χορηγήσεων της Τράπεζας διευρύνθηκε στο 77%.

Στεγαστική πίστη

Το 2004 η Τράπεζα ενίσχυσε το μερίδιό της στον τομέα της στεγαστικής πίστης σημειώνοντας υψηλότερο ρυθμό αύξησης των υπολοίπων της σε σχέση με το σύνολο της αγοράς. Στη διάρκεια του 2004 εκταμιεύτηκαν 17.500 νέα στεγαστικά δάνεια. Η πλειονότητα των νέων στεγαστικών δανείων αφορά το δάνειο «Home Extra», το οποίο έχει επιτόκιο συνδεδεμένο με το ελάχιστο παρεμβατικό επιτόκιο της Ευρωπαϊκής Κεντρικής Τράπεζας.

Η Εμπορική καθιέρωσε ενιαίο πλαίσιο μετατροπής των στεγαστικών δανείων από κυμαινόμενο σε σταθερό επιτόκιο και αντιστρόφως με στόχο την καλύτερη εξυπηρέτηση της υφιστάμενης πελατείας και την αύξηση των εσόδων. Επίσης, καθιέρωσε διαφοροποιημένη τιμολογιακή πολιτική με σκοπό την πρόσκτηση νέων πελατών υψηλού εισοδήματος. Παράλληλα, προέβη σε αναπροσαρμογή του πλαισίου συνεργασίας με τις θυγατρικές εταιρείες του Ομίλου, καθώς και με τρίτους, και σε κεντροποίηση της εγκριτικής διαδικασίας, ενισχύοντας τις μαζικές πωλήσεις στεγαστικών δανείων.

Η στρατηγική της Τράπεζας για το 2005 επικεντρώνεται στην περαιτέρω ενίσχυση της θέσης της στην αγορά, στην εισαγωγή νέων καινοτόμων προϊόντων, στη βελτίωση της εξυπηρέτησης της πελατείας και στην ανάπτυξη των ικανοτήτων και της τεχνογνωσίας των Συμβούλων Πελατείας με στόχο την περαιτέρω αύξηση του βαθμού ικανοποίησης των πελατών. Στο πρώτο εξάμηνο του 2005 το φάσμα των προσφερόμενων προϊόντων στεγαστικής πίστης θα εμπλουτιστεί με στεγαστικά δάνεια σταθερού επιτοκίου για 7-15 έτη, καθώς και με ένα στεγαστικό δά-

ναιο κυμαινόμενου επιτοκίου με προστασία έναντι των διακυμάνσεων του επιτοκίου. Παράλληλα, στόχος είναι να εισαχθούν νέες δυνατότητες αποπληρωμής παρέχοντας μεγαλύτερη ευελιξία στον πελάτη.

Καταναλωτική πίστη

Το 2004 η Εμπορική Τράπεζα ενίσχυσε τη θέση της και στον τομέα της καταναλωτικής πίστης. Στη διάρκεια του 2004 χορηγήθηκαν περίπου 66.400 νέα καταναλωτικά και προσωπικά δάνεια. Έμφαση δόθηκε στη συντονισμένη ανάπτυξη των πωλήσεων προϊόντων καταναλωτικής πίστης μέσα από προγράμματα διασταυρούμενων πωλήσεων ανοικτού προσωπικού δανείου και πιστωτικών καρτών σε υφιστάμενους πελάτες.

Στόχους για το 2005 αποτελούν η ενίσχυση της παρουσίας της Τράπεζας στην αγορά, η ανάπτυξη πακέτων προϊόντων, η εκμετάλλευση του υπάρχοντος πελατολογίου με κεντρικά προγράμματα cross-selling, η ενίσχυση των προϊόντων με νέα χαρακτηριστικά και λειτουργίες και η κεντροποίηση της διαδικασίας χορήγησης καταναλωτικών δανείων χωρίς εξασφαλίσεις.

Στην ενίσχυση της θέσης της Τράπεζας στον τομέα της καταναλωτικής πίστης συμβάλλει η λειτουργία της τράπεζας καταναλωτικής πίστης Εμπορική Credicom, στην οποία έχουν ίση συμμετοχή η Εμπορική Τράπεζα και η Sofinco, θυγατρική της Crédit Agricole. Το 2004 πραγματοποιήθηκε αύξηση του μετοχικού κεφαλαίου της εταιρείας κατά 15,9 εκατ. ευρώ, στην οποία συμμετείχαν η Εμπορική Τράπεζα και η Sofinco με 50% η καθεμία. Η Credicom έχει αναλάβει τη διαχείριση του wholesale consumer finance και προσφέρει καταναλωτικά δάνεια, ανοικτή πίστωση με ή χωρίς πιστωτικές κάρτες και καταναλωτικό factoring, χρησιμοποιώντας ως σημεία διανομής και εξυπηρέτησης των πελατών καταστήματα πώλησης καταναλωτικών ειδών.

ΕΜΠΟΡΙΚΗ CREDICOM A.E. Βασικά μεγέθη

(σε εκατ. ευρώ, 31.12.2004)*

Σύνολο ενεργητικού	100,2
Μετοχικό κεφάλαιο	33,9
Σύνολο ιδίων κεφαλαίων	24,5
Κέρδη χρήσεως προ φόρων	-9,4
Άμεση & έμμεση συμμετοχή της Τράπεζας (%)	50,0

*Τα μεγέθη της Εμπορική Credicom A.E. αφορούν τη χρήση 1.9.2003-31.12.2004.

Πιστωτικές κάρτες

Η Εμπορική Τράπεζα εκδίδει πιστωτικές και χρεωστικές κάρτες για ιδιώτες, κάρτες σε συνεργασία με επιχειρήσεις, καθώς και επιχειρηματικές κάρτες διευκόλυνσης συναλλαγών. Το 2004 εκδόθηκαν περίπου 54.000 νέες πιστωτικές κάρτες. Έμφαση δόθηκε στην εφαρμογή προωθητικών προγραμμάτων με στόχο την αύξηση της πελατειακής βάσης, καθώς και την εντατικότερη αξιοποίηση των καρτών από τους υφιστάμενους πελάτες.

Η Εμπορική είναι η πρώτη τράπεζα στην Ελλάδα που άρχισε να παρέχει την υπηρεσία Emporiki Bank Secure η οποία εξασφαλίζει ασφαλείς διαδικτυακές αγορές για τους κατόχους πιστωτικών καρτών που έχουν εκδοθεί από την Τράπεζα. Η παροχή αυτής της υπηρεσίας έχει πιστοποιηθεί από τους διεθνείς οργανισμούς Visa και Mastercard International καθώς ακολουθεί τα πρότυπα των οργανισμών αυτών για τη διενέργεια ασφαλών συναλλαγών στο Internet.

Το 2004 ολοκληρώθηκε η πιστοποίηση της Τράπεζας για την έκδοση chip καρτών Visa. Επιπλέον, η Τράπεζα είναι πιστοποιημένη από το διεθνή οργανισμό Visa για την έκδοση chip καρτών Visa σύμφωνα με τα πρότυπα EMV (Europay Visa Mastercard). Τα πρότυπα EMV, που έχουν καθιερώσει οι οργανισμοί Visa και Mastercard, παρέχουν στους κατόχους καρτών και στις συνεργαζόμενες επιχειρήσεις υψηλότερο επίπεδο ασφάλειας για τη διεκπεραίωση των συναλλαγών τους με πιστωτικές κάρτες. Μέσα στο 2005 η Τράπεζα θα πιστοποιηθεί και για την έκδοση chip καρτών Mastercard σύμφωνα με τα πρότυπα EMV.

Επιδίωξη της Εμπορικής για το τρέχον έτος είναι η επανατοποθέτηση του χαρτοφυλακίου των πιστωτικών καρτών (repositioning) στα τμήματα της πελατείας, η βελτίωση της εξυπηρέτησης των πελατών, η εισαγωγή νέων καρτών (π.χ. Gold Mastercard) και η ενίσχυση των υφιστάμενων καρτών με νέα χαρακτηριστικά, καθώς και ο εξορθολογισμός της τιμολόγησης των πιστωτικών καρτών.

Στον τομέα της αποδοχής καρτών (acquiring), η Εμπορική Τράπεζα ανέπτυξε 3.903 νέες συνεργασίες με επιχειρήσεις. Στο τέλος του 2004 η Τράπεζα διέθετε 32.730 μηχανήματα POS (Points of Sale) από τα οποία η ίδια είχε εγκαταστήσει τα 29.830. Τα μηχανήματα POS έχουν αναβαθμιστεί στα πρότυπα EMV. Για το 2005 σχεδιάζεται η αναδιανομή των μηχανημάτων POS και ο επαναπροσδιορισμός της τιμολόγησής τους με στόχο την αύξηση της

αξίας των συναλλαγών. Παράλληλα, θα προωθηθεί η δυνατότητα, που άρχισε να παρέχεται από τον προηγούμενο χρόνο στις επιχειρήσεις, για άμεση προεξόφληση των πωλήσεων που διενεργούνται μέσω άτοκων δόσεων.

Χρηματοδότηση μικρομεσαίων επιχειρήσεων

Η Εμπορική Τράπεζα δίνει ιδιαίτερη έμφαση στη χρηματοδότηση των μικρομεσαίων επιχειρήσεων (ΜΜΕ) στο πλαίσιο της επέκτασης των δραστηριοτήτων της στον τομέα αυτό.

Το 2004 η Τράπεζα χρηματοδότησε περισσότερες από 32.000 ΜΜΕ και ξεκίνησε περίπου 7.000 νέες συνεργασίες. Ο επαναπροσδιορισμός της τιμολογιακής πολιτικής για κάθε πελάτη σε συνδυασμό με την αναδιάρθρωση του πελατειακού χαρτοφυλακίου είχε ως αποτέλεσμα τη βελτίωση του επιτοκιακού περιθωρίου.

Με επιτυχία συνεχίστηκε η πορεία των προϊόντων «Easy Business» τα οποία καλύπτουν τις χρηματοδοτικές ανάγκες των μικρών επιχειρήσεων. Ειδικότερα, ο αριθμός των «Ανοικτών Επιχειρηματικών Δανείων Easy Business» που χορηγήθηκαν μέσα στο 2004 σχεδόν διπλασιάστηκε με συνολικά εγκεκριμένα όρια ύψους 354,7 εκατ. ευρώ και υψηλό ποσοστό χρήσης (70,5%). Παράλληλα, για την αποτελεσματικότερη αντιμετώπιση των αναγκών των μεσαίων επιχειρήσεων συνεχίστηκε η προσαρμογή του μοντέλου εξυπηρέτησης, στο πλαίσιο του προγράμματος «Πήγασος», μέσα από τα Καταστήματα Πλήρους Εξυπηρέτησης (ΚΠΕ) του δικτύου, με απλούστευση των διαδικασιών υποστήριξης του μηχανογραφικού συστήματος των πιστοδοτήσεων και βελτίωση της ποιότητας των παρεχόμενων υπηρεσιών.

Το 2004 η Τράπεζα δημιούργησε το «Επιχειρηματικό Δάνειο Παγίων Επενδύσεων Μακροπρόθεσμου Χαρακτήρα προς τις ΜΜΕ» από πόρους της Ευρωπαϊκής Τράπεζας Επενδύσεων για επενδύσεις σε διάφορους τομείς οικονομικής δραστηριότητας, καθώς και έναν αλληλόχρεο λογαριασμό με επιτόκιο Euribor μίας εβδομάδας για την κάλυψη των αναγκών των ΜΜΕ σε κεφάλαιο κίνησης. Επίσης, με την έναρξη της συνεργασίας της με το Ταμείο Εγγυοδοσίας Μικρών και Πολύ Μικρών Επιχειρήσεων (ΤΕΜΠΜΕ) δημιούργησε και πρόσφερε δύο νέα προϊόντα στις ΜΜΕ που δεν διαθέτουν επαρκείς εξασφαλίσεις για την κάλυψη των βραχυπρόθεσμων και μεσομακροπρόθεσμων αναγκών τους, καταλαμβάνοντας στο πλαίσιο αυτής της συνεργασίας την πρώτη θέση στην αγορά στην προσέλκυση ΜΜΕ.

Το 2004 συνεχίστηκε η συμμετοχή της Εμπορικής ως φορέα υποστήριξης στη διαδικασία αξιολόγησης των προτάσεων που υποβλήθηκαν από τις ΜΜΕ στα πλαίσια του Γ' Κοινοτικού Πλαισίου Στήριξης. Επίσης, η Τράπεζα ανέλαβε τη διοργάνωση ή συμμετείχε σε κοινοπρακτικά και ομολογιακά δάνεια ΜΜΕ.

Βασικοί στόχοι για το 2005 είναι η περαιτέρω ενίσχυση της παρουσίας της Τράπεζας στην αγορά των ΜΜΕ, η ποιοτική βελτίωση του χαρτοφυλακίου των ΜΜΕ και η αναδιάρθρωση υπέρ των μικρών επιχειρήσεων, καθώς και η δημιουργία πακέτων προϊόντων έτσι ώστε να αντιμετωπίζονται αποτελεσματικά οι ιδιαίζουσες ανάγκες κάθε πελάτη. Έμφαση θα δοθεί στην περαιτέρω ποιοτική βελτίωση της εξυπηρέτησης των ΜΜΕ με την κεντροποίηση βασικών εργασιών και την αναβάθμιση υπηρεσιών e-banking. Στόχο αποτελεί, επίσης, η αναβάθμιση του ρόλου των πελατειακών λειτουργιών της Τράπεζας με σκοπό την κατά τμήματα εξυπηρέτηση της πελατείας και την ανάπτυξη εξειδικευμένων χρηματοδοτικών προτάσεων ανά τμήμα πελατείας.

Β. ΧΟΝΔΡΙΚΗ ΤΡΑΠΕΖΙΚΗ

Ι. ΕΠΙΧΕΙΡΗΜΑΤΙΚΗ ΠΙΣΤΗ

Χρηματοδότηση μεγάλων επιχειρήσεων

Η Εμπορική Τράπεζα πρόσφερε στη διάρκεια του 2004 προϊόντα και υπηρεσίες σε περίπου 500 μεγάλες επιχειρήσεις και επιχειρηματικούς ομίλους. Από τις υφιστάμενες επιχειρήσεις-πελάτες, διεύρυνε την πιστωτική επέκταση σε εκείνες με ευνοϊκές προοπτικές, ενώ περιόρισε τη δανειοδότηση επιχειρήσεων που δεν πληρούσαν συγκεκριμένα κριτήρια. Παράλληλα, ανέπτυξε νέα συνεργασία με 20 μεγάλους επιχειρηματικούς ομίλους.

Η Τράπεζα συνέχισε και το 2004 τη συνεργασία με τις θυγατρικές εταιρείες του Ομίλου της τόσο στο εσωτερικό όσο και στο εξωτερικό (Γερμανία, βαλκανικές χώρες, Λονδίνο) παρέχοντας ολοκληρωμένες υπηρεσίες στις μεγάλες επιχειρήσεις με την αξιοποίηση των συνεργειών που προκύπτουν. Επίσης, συμμετείχε σε 15 νέα κοινοπρακτικά και ομολογιακά δάνεια. Η ίδια διοργάνωσε 9 ομολογιακά δάνεια συνολικού ύψους 148 εκατ. ευρώ.

Στη διάρκεια του 2004 ολοκληρώθηκε και τέθηκε σε λειτουργία νέα μηχανογραφημένη εφαρμογή η οποία επιτρέπει την άμεση και πληρέστερη πληροφόρηση των επιχει-

ρήσεων-πελατών για τα προϊόντα και τις υπηρεσίες που τους προσφέρει η Τράπεζα.

Στόχοι για το 2005 είναι αφενός η επιλεκτική ανάπτυξη συνεργασίας με υφιστάμενους και νέους πελάτες σε τομείς δραστηριότητας που παρουσιάζουν ευκαιρίες και προοπτικές και αφετέρου η παροχή καινοτόμων χρηματοδοτικών λύσεων με προϊόντα και υπηρεσίες που για πρώτη φορά εισάγονται στην Ελλάδα σε συνεργασία με τον Όμιλο της Crédit Agricole. Έμφαση, επίσης, θα δοθεί στην αναδιάρθρωση του χαρτοφυλακίου, προκειμένου να βελτιωθεί η συνολική αποδοτικότητα ανά πελάτη, με παράλληλη μείωση των πιστωτικών κινδύνων.

Χρηματοδότηση ναυτιλίας

Στον τομέα της ναυτιλίας, η Τράπεζα επικεντρώθηκε το 2004 στην επέκταση της συνεργασίας της με υφιστάμενους πελάτες με καλά ποιοτικά στοιχεία, στην προσέλκυση νέων πελατών, στη βελτίωση της ποιότητας των παρεχόμενων υπηρεσιών, στην εξυγίανση του χαρτοφυλακίου της και στην αύξηση των παράλληλων εργασιών. Μεταξύ των ελληνικών τραπεζών με παρουσία στον τομέα αυτό κατέλαβε την τρίτη θέση.

Το χαρτοφυλάκιο ναυτιλιακών δανείων περιλαμβάνει χορηγήσεις προς την ποντοπόρο ναυτιλία κατά 70%, ενώ το υπόλοιπο 30% αφορά στην ακτοπλοΐα. Σημειώνεται ότι οι χορηγήσεις προς την ποντοπόρο ναυτιλία αφορούν κατά το 52% σε χρηματοδοτήσεις νέων ναυπηγήσεων ή πλοίων ηλικίας μικρότερης των πέντε ετών.

Η έντονη δραστηριότητα στο χώρο της ναυτιλίας και ο μεγάλος αριθμός αγοραπωλησίας πλοίων οδήγησε σε στασιμότητα του δανειακού χαρτοφυλακίου της Τράπεζας. Οι νέες χρηματοδοτήσεις πλοίων αυξήθηκαν σημαντικά αλλά ισοσκελίστηκαν με προπληρωμές δανείων λόγω πωλήσεων πλοίων. Αξιοσημείωτη ήταν η αύξηση των εσόδων από εργασίες σύναψης δανείων και από παράλληλες εργασίες. Η στρατηγική της Τράπεζας κατά το 2005 θα επικεντρωθεί στη διεύρυνση της πελατειακής βάσης με πελάτες που διαθέτουν παράδοση στην ποντοπόρο ναυτιλία, στη συμμετοχή και οργάνωση κοινοπρακτικών χρηματοδοτήσεων, στη διεύρυνση των εσόδων από παροχή υπηρεσιών και στην ανάπτυξη σταυροειδών πωλήσεων με τις λοιπές μονάδες και τις θυγατρικές του Ομίλου. Στόχο, επίσης, αποτελεί η δημιουργία μέσα στο 2005 νέας μεθόδου αξιολόγησης/ταξινόμησης των πιστοδοτήσεων προς τη ναυτιλία με βάση τα διεθνή πρότυπα και τις αρχές της Βασιλείας ΙΙ.

Χρηματοδότηση επιχειρήσεων δημόσιου τομέα

Η Τράπεζα παραδοσιακά κατέχει σημαντική θέση στο χώρο των Δημόσιων Επιχειρήσεων και Οργανισμών (ΔΕΚΟ), των Ιδρυμάτων και των Ν.Π.Δ.Δ., προσφέροντας ευρύ φάσμα πιστοδοτικών προϊόντων και τραπεζικών εργασιών.

Κατά το 2004 το χαρτοφυλάκιο πιστοδοτικής και τραπεζικής συνεργασίας περιελάμβανε 54 ΔΕΚΟ, 71 Νοσηλευτικά Ιδρύματα καθώς και 221 Ν.Π.Δ.Δ. Επιπρόσθετα, στο χώρο των Οργανισμών Τοπικής Αυτοδιοίκησης (Νομαρχίες, Δήμοι) διατηρεί 237 συνεργασίες παρέχοντας πάσης φύσεως χορηγήσεις και λοιπές υπηρεσίες.

Προτεραιότητα για το 2005 αποτελεί αφενός η παροχή νέων προϊόντων και υπηρεσιών, που συνθέτουν ένα πλήρες πακέτο υποστήριξης και κάλυψης των αναγκών των πελατών, και αφετέρου η ανάπτυξη νέων σχέσεων, κυρίως στο χώρο των Οργανισμών Τοπικής Αυτοδιοίκησης, όπου εμφανίζονται μεγάλες ευκαιρίες συνεργειών με τις θυγατρικές εταιρείες του Ομίλου.

Σύνθετες χρηματοδοτήσεις

Το 2004 η Τράπεζα συνέστησε ξεχωριστή Διεύθυνση Σύνθετων Χρηματοδοτήσεων, την οποία στελέχωσε με εξειδικευμένα άτομα από την απορροφηθείσα θυγατρική Τράπεζα Επενδύσεων, με σκοπό την εδραίωση της παρουσίας της στο συγκεκριμένο χώρο στον οποίο ήδη πρωτοστατεί.

Αντικείμενο της Διεύθυνσης Σύνθετων Χρηματοδοτήσεων αποτελεί η αξιολόγηση και χρηματοδότηση σύνθετων έργων του δημόσιου και ιδιωτικού τομέα (project finance). Παράλληλα, σε συνεργασία με την Εμπορική Ακίνητης Περιουσίας, αναπτύσσει συστηματικά τις χρηματοδοτήσεις ανάπτυξης και επένδυσης σε ακίνητα.

Μέχρι το τέλος του 2004 είχε αναλάβει συνολικά 31 έργα, εκ των οποίων το 1/3 περίπου ολοκληρώνεται σε συνεργασία με τον Όμιλο της Crédit Agricole. Έχει χρηματοδοτήσει ή/και παράσχει συμβουλευτικές υπηρεσίες σε μεγάλα έργα στην Ελλάδα (Αττική Οδός, Γέφυρα Ρίου-Αντιρρίου, Ενεργειακή Θεσσαλονίκης, Αιολικά Πάρκα, Υδροηλεκτρικοί και Θερμοηλεκτρικοί Σταθμοί, Μαρίνες, κ.λπ.), ενώ συμμετέχει και σε έργα στο εξωτερικό (Birmingham Expressway στην Αγγλία, AES Cartagena στην Ισπανία, Maritza East III στη Βουλγαρία).

Στόχο για το 2005 αποτελεί η ταχεία ανάπτυξη χαρτοφυ-

λακίου στο χώρο των σύνθετων χρηματοδοτήσεων, καθώς και η συμμετοχή στο νέο περιβάλλον των αυτοχρηματοδοτούμενων και συγχρηματοδοτούμενων έργων που θα προκηρύξει το Ελληνικό Δημόσιο.

Διεύθυνση Χρηματοοικονομικών Εταιρειών

Η συγκεκριμένη μονάδα υποστηρίζει και αναπτύσσει τις διατραπεζικές σχέσεις του Ομίλου της Εμπορικής με πιστωτικά ιδρύματα του εσωτερικού και εξωτερικού, ενώ παράλληλα αναπτύσσει πιστοδοτικές σχέσεις με εταιρείες του χρηματοοικονομικού χώρου, όπως εταιρείες factoring, leasing, ΑΧΕΠΕΥ, κ.λπ. Πέραν των πιστοδοτικών εργασιών, προσφέρει και υπηρεσίες θεματοφυλακής, διαχείρισης καταθέσεων, επιβεβαιώσεις εγγυοδοσιών και άλλων εργασιών που σχετίζονται με το συγκεκριμένο χώρο.

Στόχο για το 2005 αποτελεί η διεύρυνση των παρεχόμενων υπηρεσιών και η συστηματική παροχή τους στους υφιστάμενους αλλά και σε νέους πελάτες στην Ελλάδα και το εξωτερικό.

II. ΕΠΕΝΔΥΤΙΚΗ ΤΡΑΠΕΖΙΚΗ

Επενδυτικές υπηρεσίες

Το 2004 η Εμπορική Τράπεζα απορρόφησε τις επενδυτικές υπηρεσίες από τη θυγατρική Τράπεζα Επενδύσεων Α.Ε. στο πλαίσιο της συγχώνευσης της τελευταίας με τη μητρική της.

Η Τράπεζα παρέχει υπηρεσίες αναδόχου (κύριου και απλού), συμβούλου έκδοσης για εισαγωγή εταιριών στο Χρηματιστήριο Αξιών Αθηνών (Χ.Α.Α.), υπηρεσίες χρηματοοικονομικού συμβούλου (για εξαγορές, συγχωνεύσεις, ιδιωτικοποιήσεις κ.λπ.) και υπηρεσίες διοργανωτή κοινοπρακτικών και ομολογιακών δανείων. Το 2004 συμμετείχε σε 10 δημόσιες εγγραφές, 10 νέες εισαγωγές εταιριών στο Χ.Α.Α. και σε 9 διοργανώσεις ομολογιακών δανείων.

Η στρατηγική της Τράπεζας στον τομέα των επενδυτικών υπηρεσιών το 2005 εστιάζεται στην αξιοποίηση των ευνοϊκών συνθηκών στην αγορά για έκδοση ομολογιακών δανείων, καθώς και της πολιτικής του Ελληνικού Δημοσίου να προχωρήσει σε πωλήσεις μετοχών που κατέχει στις ΔΕΚΟ. Επιδιώκεται, επίσης, η παροχή υπηρεσιών χρηματοοικονομικού συμβούλου σε εταιρείες που είναι σε φάση αναδιάρθρωσης των συμμετοχών τους. Παράλληλα, η Τράπεζα θα συνεχίσει να προσφέρει υπηρεσίες διοργανω-

τή σε κοινοπρακτικά δάνεια, υπηρεσίες συμβούλου για νέες εισαγωγές εταιρειών στο χρηματιστήριο, καθώς και υπηρεσίες για ιδιωτικοποιήσεις και εξαγορές εταιρειών.

Χρηματιστηριακές εργασίες

Στο τέλος του 2004 η Τράπεζα απορρόφησε τη δραστηριότητα των χρηματιστηριακών εργασιών από την απορροφηθείσα θυγατρική Τράπεζα Επενδύσεων. Σήμερα η Τράπεζα λειτουργεί ως ΑΕΠΕΥ και παρέχει τις εργασίες αυτές στην ελληνική και στις διεθνείς αγορές κεφαλαίου.

Συγκεκριμένα, παρέχει υπηρεσίες αγοράς και πώλησης μετοχών, δημοσίων αξιογράφων και παραγώγων επί δεικτών ή μετοχών, ενώ παράλληλα προσφέρει αναλύσεις και μελέτες σε θέματα κεφαλαιαγοράς. Η πελατεία της συνίσταται κυρίως από ιδιώτες-πελάτες του δικτύου της, επιχειρήσεις συμμετοχών και θεσμικούς επενδυτές του εσωτερικού.

Το μερίδιο της Τράπεζας το 2004 διαμορφώθηκε σε χαμηλά επίπεδα, στο 2,21%, (λόγω κυρίως έλλειψης συνεργασίας της Τράπεζας Επενδύσεων με τη μητρική).

Για το 2005 εκπονήθηκε σχέδιο συστηματικής ανάπτυξης εργασιών που στοχεύει στη σημαντική αύξηση του μεριδίου αγοράς στις χρηματιστηριακές εργασίες. Βασικοί άξονες ανάπτυξης είναι η αξιοποίηση της πελατείας ιδιωτών από το δίκτυο, που θα βασίζεται στο κύρος της Τράπεζας ως θεματοφύλακα ασφαλών συναλλαγών, η συστηματική διείσδυση στο χώρο των θεσμικών επενδυτών (εσωτερικού και εξωτερικού) με παράλληλη παροχή πρόσθετων υπηρεσιών (αναλύσεις, cash management, θεματοφυλακή κ.λπ.) και η ανάπτυξη κορηγήσεων με τη μορφή margin account σε επιλεγμένη πελατεία. Τέλος, με την αναβάθμιση των λειτουργικών συστημάτων της Τράπεζας θα παρέχονται και υπηρεσίες χρηματιστηριακών εργασιών μέσω του e-banking και e-trading.

Ιδιωτική τραπεζική (Private Banking)

Το 2004 η Τράπεζα απορρόφησε τις εργασίες private banking από τη θυγατρική Τράπεζα Επενδύσεων Α.Ε. στο πλαίσιο της συγχώνευσης της τελευταίας με τη μητρική της.

Το 2004 ιδιαίτερη έμφαση δόθηκε στην προώθηση επενδυτικών προϊόντων, η πώληση των οποίων συνέβαλε κατά 45% στα συνολικά αποτελέσματα από δραστηριότητες private banking. Η συνεργασία με τον Όμιλο της Crédit

Agricole συνεχίστηκε για πελατειακά χαρτοφυλάκια εξωτερικού, ενώ παρουσιάστηκε μεγάλη ποικιλία ομολογιακών εκδόσεων (κυμαινόμενου και σταθερού επιτοκίου, υβριδικά ομόλογα, κ.λπ.), καθώς και προϊόντων εγγυημένου κεφαλαίου μεσο-μακροπρόθεσμης διάρκειας.

Κατά το 2004 ο αριθμός των πελατών αυξήθηκε κατά 50%, ποσοστό που δημιουργεί αισιοδοξία για περαιτέρω διείσδυση και ανάπτυξη στο συγκεκριμένο χώρο.

Για το 2005 κεντρικό στόχο αποτελεί η συστηματική αξιοποίηση της πελατείας της Τράπεζας για υπερδιπλασιασμό των σχέσεων, η διεύρυνση των προσφερόμενων προϊόντων σε συνεργασία με την Crédit Agricole στο Λουξεμβούργο και στην Ελβετία, καθώς και η ανάπτυξη συνεργειών με τις θυγατρικές του Ομίλου.

Επιχειρηματικές συμμετοχές (Venture Capital)

Το 2004 πραγματοποιήθηκε, στο πλαίσιο της αναδιάρθρωσης του Ομίλου της Εμπορικής, η συγχώνευση με απορρόφηση της θυγατρικής Εμπορική Κεφαλαίου και Συμμετοχών Α.Ε. από την Τράπεζα. Η εταιρεία είχε επτά θυγατρικές και είχε πραγματοποιήσει επενδύσεις στην Ελλάδα και το εξωτερικό. Οι τρεις θυγατρικές με έδρα την Ελλάδα (Κάδμος Α.Ε. Επενδύσεων και Παροχής Υπηρεσιών, Κάδμος Α.Ε. Επιχειρηματικών Δραστηριοτήτων, Κάδμος Α.Ε. Επενδυτικών Πρωτοβουλιών) συγχωνεύθηκαν με απορρόφηση από την Εμπορική Τράπεζα. Η συγχώνευσή τους ολοκληρώθηκε το Μάρτιο του 2005. Οι τέσσερις θυγατρικές με έδρα την Κύπρο (Emporiki Venture Capital Developed Markets Ltd, Emporiki Venture Capital Emerging Markets Ltd, Emporiki Venture Capital Enterprises Ltd, Emporiki Venture Capital Funds Ltd) παραμένουν ως θυγατρικές της Τράπεζας. Η συμμετοχή της Τράπεζας στο μετοχικό κεφάλαιο καθεμιάς ανέρχεται σε 100%.

Η ένταξη των δραστηριοτήτων επιχειρηματικών συμμετοχών στον τομέα της χονδρικής τραπεζικής (εντός της Τράπεζας) αποσκοπούσε στην κεντροποίηση της διαχείρισης και τον αποτελεσματικότερο έλεγχο του χαρτοφυλακίου αυτού.

Σήμερα η Τράπεζα συμμετέχει (άμεσα και έμμεσα) σε 70 περίπου επιχειρηματικές συμμετοχές που γεωγραφικά επεκτείνονται πλην της Ελλάδας σε Ευρώπη (εντός και εκτός Ευρωπαϊκής Ένωσης), Ρωσία και Η.Π.Α.

Κατά το 2004 πραγματοποιήθηκαν αποεπενδύσεις (έξοδοι) από 6 συμμετοχές με κέρδος περίπου 8 εκατ. ευρώ,

ενώ παράλληλα έγιναν συμπληρωματικές εκταμιεύσεις σε υφιστάμενες συμμετοχές συνολικού ποσού 3 εκατ. ευρώ. Σημειώνεται ότι κατά το 2004 έγιναν πρόσθετες προβλέψεις υποτίμησης συμμετοχών, συνολικού ποσού περίπου 40 εκατ. ευρώ.

Στόχος για το 2005 είναι η συστηματική επαναξιολόγηση όλων των υφιστάμενων συμμετοχών, η σταδιακή αποεπένδυση κατά την ωρίμανσή τους και η επιλεκτική επανεπένδυση κεφαλαίων όπου διαφαίνεται ότι υπάρχουν σημαντικές ευκαιρίες.

Διαχείριση περιουσιακών στοιχείων πελατών

Ο Όμιλος της Εμπορικής Τράπεζας δραστηριοποιείται, μέσω των θυγατρικών του Ερμής Α.Ε.Δ.Α.Κ. και Εμπορική Asset Management Α.Ε., στους τομείς διαχείρισης χαρτοφυλακίου ιδιωτών, θεσμικών επενδυτών και ασφαλιστικών εταιρειών, με παράδοση στην έγκυρη, ασφαλή και ιδιαίτερα αποδοτική διαχείριση των διαθεσίμων και των περιουσιακών τους στοιχείων.

α) Ερμής Α.Ε.Δ.Α.Κ.

Στο χώρο της διαχείρισης αμοιβαίων κεφαλαίων ο Όμιλος δραστηριοποιείται από το 1974 μέσω της Ερμής Α.Ε.Δ.Α.Κ. Η συμμετοχή της Τράπεζας στην Ερμής Α.Ε.Δ.Α.Κ. ανέρχεται στο 71,7%. Επίσης, συμμετέχουν η Crédit Agricole με ποσοστό 20%, ενώ το υπόλοιπο 8,3% ανήκει στη Merrill Lynch και τρίτους.

ΕΡΜΗΣ Α.Ε.Δ.Α.Κ. Βασικά μεγέθη

(σε εκατ. ευρώ, 31.12.2004)

Σύνολο ενεργητικού	30,0
Μετοχικό κεφάλαιο	0,2
Σύνολο ιδίων κεφαλαίων	18,8
Κέρδη χρήσεως προ φόρων	0,3
Άμεση & έμμεση συμμετοχή της Τράπεζας (%)	71,7

Η αξία ενεργητικού των αμοιβαίων κεφαλαίων της Ερμής Α.Ε.Δ.Α.Κ. ανήλθε στο τέλος του 2004 σε 2.079 εκατ. ευρώ. Η εταιρεία κατέλαβε την τέταρτη θέση στην αγορά με βάση το σύνολο ενεργητικού. Οι ετήσιες αποδόσεις των αμοιβαίων κεφαλαίων της σε όλες τις κατηγορίες ήταν ικανοποιητικές σε σχέση με την αγορά. Η διάρθρωση του

χαρτοφυλακίου της στο τέλος του 2004 ήταν 68,5% αμοιβαία κεφάλαια διαχείρισης διαθεσίμων, 16,4% μετοχικά, 12,4% ομολογιακά και 2,7% μικτά.

Το 2004 ξεκίνησε ο σχεδιασμός κοινής με την Εμπορική Τράπεζα κωδικοποίησης του πελατολογίου στο πλαίσιο της πελατοκεντρικής αντίληψης του Ομίλου, ενώ αποκτήθηκε πιστοποίηση λειτουργίας ISO 9001:2000.

Στόχοι της Ερμής Α.Ε.Δ.Α.Κ. για το 2005 είναι η προσφορά νέων προϊόντων σε συνεργασία με την Εμπορική Τράπεζα και η αξιοποίηση του δικτύου της ασφαλιστικής εταιρείας Φοίνιξ-Metrolife Εμπορική του Ομίλου για την προώθηση των αμοιβαίων κεφαλαίων. Επίσης, σχεδιάζεται η αναβάθμιση των προσφερόμενων υπηρεσιών με τη δημιουργία υπηρεσίας εξυπηρέτησης των πελατών (Customer Service) μέσω του Internet καθώς και κέντρου ανάκτησης των λειτουργιών σε περίπτωση καταστροφής (Disaster Recovery Center).

Το 2005 η Ερμής Α.Ε.Δ.Α.Κ. θα επεκτείνει τις δραστηριότητές της και σε άλλους τομείς εκμεταλλευόμενη την αλλαγή του θεσμικού πλαισίου (Ν. 3283/2004) το οποίο επιτρέπει μεγαλύτερο εύρος δραστηριοτήτων σε εταιρείες διαχείρισης αμοιβαίων κεφαλαίων.

β) Εμπορική Asset Management

Ο Όμιλος της Εμπορικής Τράπεζας δραστηριοποιείται στο χώρο της διαχείρισης διαθεσίμων θεσμικών επενδυτών μέσω της θυγατρικής Εμπορική Asset Management (E-AM). Η Τράπεζα συμμετέχει στο μετοχικό κεφάλαιο της εταιρείας με ποσοστό 80% και η Crédit Agricole Asset Management (CA-AM) με ποσοστό 20%.

ΕΜΠΟΡΙΚΗ ASSET MANAGEMENT Α.Ε.Π.Ε.Υ. Βασικά μεγέθη

(σε εκατ. ευρώ, 31.12.2004)

Σύνολο ενεργητικού	4,9
Μετοχικό κεφάλαιο	6,0
Σύνολο ιδίων κεφαλαίων	4,2
Κέρδη χρήσεως προ φόρων	-0,3
Άμεση & έμμεση συμμετοχή της Τράπεζας (%)	80,0

Βασικοί πελάτες-στόχοι της εταιρείας είναι εταιρείες διαχείρισης αμοιβαίων κεφαλαίων, εταιρείες επενδύσεων χαρτοφυλακίου, ασφαλιστικοί οργανισμοί και ασφαλιστι-

κές εταιρείες, καθώς και άλλοι μεγάλοι οργανισμοί και εταιρείες του δημόσιου και του ιδιωτικού τομέα. Στο τέλος του 2004 η εταιρεία διαχειριζόταν κεφάλαια ύψους άνω των 650 εκατ. ευρώ.

Το 2004 οι αποδόσεις των χαρτοφυλακίων διαμορφώθηκαν σε ικανοποιητικά επίπεδα. Τα χαρτοφυλάκια των πελατών περιλαμβάνουν ποικίλες κατηγορίες επενδύσεων, ενώ παρέχονται και υπηρεσίες διαμεσολάβησης και θεματοφυλακής κυρίως σε εταιρείες του Ομίλου της Εμπορικής αλλά και σε μεγάλους πιστωτικούς οίκους του εσωτερικού και του εξωτερικού.

Το 2004, πέραν των ήδη υφιστάμενων συνεργασιών, ξεκίνησαν νέες συνεργασίες στον τομέα τόσο της διαχείρισης, όσο και της παροχής συμβουλευτικών υπηρεσιών (advisory). Ανασταλτικό παράγοντα στην ταχύτερη επέκταση των εργασιών αποτελεί το θεσμικό πλαίσιο, το οποίο είναι περιοριστικό σε ό,τι αφορά την παροχή υπηρεσιών συμβούλου διαχείρισης σε ασφαλιστικούς οργανισμούς.

Η E-AM συνεργάζεται με την CA-AM για την προώθηση των προϊόντων της τελευταίας. Η συνεργασία αφορά κυρίως το προϊόν VaR 2 (δυναμικό αμοιβαίο κεφάλαιο διαχείρισης διαθεσίμων) για το οποίο η Επιτροπή Κεφαλαιαγοράς έδωσε έγκριση διάθεσης τον Οκτώβριο του 2004, καθώς και το προϊόν VaR 4 για το οποίο η έγκριση δόθηκε το Φεβρουάριο του 2005. Η E-AM αντιπροσωπεύει, επίσης, τα αμοιβαία κεφάλαια Crédit Agricole Funds που έχουν έδρα το Λουξεμβούργο.

Το 2005 η Εμπορική Asset Management θα επιδιώξει τη διεύρυνση της συνεργασίας της με την CA-AM και την παροχή υπηρεσιών διαχείρισης στις διεθνείς αγορές, μέσω της CA-AM, σε Έλληνες θεσμικούς επενδυτές, αναμένοντας την πλήρη εναρμόνιση του θεσμικού πλαισίου με το αντίστοιχο της Ευρωπαϊκής Ένωσης.

Γ. ΔΙΑΧΕΙΡΙΣΗ ΔΙΑΘΕΣΙΜΩΝ

Η Εμπορική Τράπεζα συμμετέχει ενεργά στις διατραπεζικές αγορές χρήματος, συναλλάγματος και ομολόγων Ελληνικού Δημοσίου. Το 2004 βελτίωσε τη θέση της στη γενική κατάταξη των βασικών διαπραγματευτών καταλαμβάνοντας την 8η θέση, ενώ πραγματοποίησε το δεύτερο μεγαλύτερο όγκο συναλλαγών στη δευτερογενή αγορά. Από τα τέλη του 2004 η Τράπεζα διαθέτει στους πελάτες της

νέα σειρά καταθετικών προϊόντων εγγυημένου κεφαλαίου.

Για το 2005 σχεδιάζεται η δημιουργία καταθετικών και δανειακών (στεγαστικών) προϊόντων για την προσέλκυση νέων πελατών στο δίκτυο καταστημάτων. Παράλληλα, η Τράπεζα θα διευρύνει τις δραστηριότητές της στους τομείς χρήματος και συναλλάγματος και θα ενοποιήσει τη δραστηριότητα των εταιρικών ομολόγων με εκείνη των κρατικών ώστε να εκμεταλλευτεί πλήρως τις συνέργειες που προκύπτουν.

Δ. ΑΛΛΕΣ ΔΡΑΣΤΗΡΙΟΤΗΤΕΣ ΤΟΥ ΟΜΙΛΟΥ

Ο Όμιλος της Εμπορικής Τράπεζας περιλαμβάνει εταιρείες που δραστηριοποιούνται στον ευρύτερο χρηματοοικονομικό τομέα αλλά και σε άλλους τομείς επιχειρηματικής δραστηριότητας. Στο πλαίσιο της νέας στρατηγικής που έχει υιοθετηθεί, οι εταιρείες του Ομίλου αναδιαρθρώνονται με στόχο τη βελτίωση της ενδοεπιχειρησιακής επικοινωνίας, την αποφυγή επικαλύψεων, την εισαγωγή καινοτομιών και τον αποτελεσματικό έλεγχο του κόστους λειτουργίας.

Χρηματοδοτική μίσθωση

Ο Όμιλος της Εμπορικής δραστηριοποιείται στον τομέα της χρηματοδοτικής μίσθωσης μέσω της θυγατρικής Εμπορική Leasing στην οποία αποκλειστικός μέτοχος είναι η Εμπορική Τράπεζα. Το 2004 η εταιρεία πρόσφερε προϊόντα κινητού εξοπλισμού και leasing ακινήτων είτε απευθείας είτε μέσω των πελατειακών μονάδων της Τράπεζας.

ΕΜΠΟΡΙΚΗ LEASING A.E. Βασικά μεγέθη (σε εκατ. ευρώ, 31.12.2004)

Σύνολο ενεργητικού	411,6
Μετοχικό κεφάλαιο	49,8
Σύνολο ιδίων κεφαλαίων	66,6
Κέρδη χρήσεως προ φόρων	6,8
Άμεση & έμμεση συμμετοχή της Τράπεζας (%)	100,0

Το ύψος των νέων συμβάσεων ανήλθε σε 131,7 εκατ. ευρώ εκ των οποίων ποσό 71,3 εκατ. ευρώ αφορούσε πώληση και επανεκμίσθωση (sale and lease back). Οι εκταμιεύσεις που πραγματοποιήθηκαν ανήλθαν σε 141,1 εκατ.

ευρώ. Ο κύκλος εργασιών αυξήθηκε το 2004 κατά 15,3% και ανήλθε σε 107,3 εκατ. ευρώ. Τα κέρδη προ φόρων ανήλθαν σε 6,8 εκατ. ευρώ παρουσιάζοντας αύξηση κατά 13,4%. Το μερίδιο αγοράς της εταιρείας εκτιμάται ότι διαμορφώθηκε στο 6,2% περίπου.

Η στρατηγική της εταιρείας για το 2005 εστιάζεται στον καθορισμό πλαισίου στενότερης συνεργασίας με το δίκτυο της Τράπεζας και στην προσφορά ανταγωνιστικότερων τιμών με σκοπό την αποτελεσματικότερη προώθηση των προϊόντων της.

Ασφαλιστικές εργασίες

Στον κλάδο των ασφαλειών ζωής και ζημιών ο Όμιλος της Εμπορικής δραστηριοποιείται μέσω της θυγατρικής Φοίνix-Metrolife Εμπορική Α.Ε.Α.Ε. Το Δεκέμβριο του 2004 αποφασίστηκε η αύξηση του μετοχικού κεφαλαίου της εταιρείας με εισφορά σε είδος και καταβολή μετρητών. Μέχρι το τέλος του 2004 πραγματοποιήθηκε η εισφορά σε είδος ύψους 21,1 εκατ. ευρώ από την Εμπορική Τράπεζα. Η καταβολή των μετρητών ύψους 78,9 εκατ. ευρώ πραγματοποιήθηκε το πρώτο τρίμηνο του 2005. Στο τέλος του 2004 το καταβεβλημένο μετοχικό κεφάλαιο της εταιρείας ανερχόταν σε 109,9 εκατ. ευρώ και η άμεση και έμμεση συμμετοχή της Τράπεζας ήταν 83,6%.

Με βάση τη συνολική παραγωγή ασφαλιστρών η εταιρεία κατέλαβε το 2004, όπως και το 2003, την τρίτη θέση στην αγορά. Στη διάρκεια του 2004 αναπτύχθηκαν ένα ασφαλιστικό πρόγραμμα για παιδιά και πέντε εκπαιδευτικά πακέτα ασφάλισης αυτοκινήτου που προσφέρουν διαφορετικές βαθμίδες ασφαλιστικής εξασφάλισης με στόχο την καλύτερη ανταπόκριση στις ανάγκες των πελατών.

ΦΟΙΝΙΞ-METROLIFE ΕΜΠΟΡΙΚΗ Α.Ε.Α.Ε.

Βασικά μεγέθη

(σε εκατ. ευρώ, 31.12.2004)

Σύνολο ενεργητικού	678,7
Μετοχικό κεφάλαιο (καταβεβλημένο)	109,9
Σύνολο ιδίων κεφαλαίων	45,2
Κέρδη χρήσεως προ φόρων	-130,1
Άμεση & έμμεση συμμετοχή της Τράπεζας (%)	83,6

Η Φοίνix-Metrolife Εμπορική αναπτύσσει τις εργασίες της με ένα οργανωμένο δίκτυο πωλήσεων το οποίο περιλαμβάνει υποκαταστήματα και γραφεία (agency system), πρακτορεία, brokers και ασφαλιστικούς συμβούλους. Επίσης, χρησιμοποιεί

εί το δίκτυο καταστημάτων της Εμπορικής Τράπεζας για τη διάθεση των προϊόντων της, ενώ πραγματοποιεί και ασφαλίσεις χωρίς διαμεσολάβηση.

Η εταιρεία βρίσκεται στο στάδιο της εκπόνησης επιχειρησιακού σχεδίου με αντικείμενο τον ανασχεδιασμό των λειτουργιών, τον επανακαθορισμό της τιμολογιακής και εμπορικής πολιτικής, καθώς και την ανάλυση και τον έλεγχο του κόστους.

Στο χώρο των ασφαλίσεων βραχυπρόθεσμων εμπορικών πιστώσεων, ο Όμιλος της Εμπορικής έχει παρουσία με την εταιρεία Euler Hermes A.A.E. Πιστώσεων. Το 2004 πραγματοποιήθηκε αύξηση του μετοχικού κεφαλαίου της εταιρείας ύψους 2,9 εκατ. ευρώ. Στο τέλος του 2004 το μετοχικό κεφάλαιο της εταιρείας ανερχόταν σε 5,7 εκατ. ευρώ και η άμεση και έμμεση συμμετοχή της Εμπορικής Τράπεζας ήταν 44,2%. Η Euler Hermes A.A.E. Πιστώσεων προσφέρει στην Ελλάδα και το εξωτερικό ασφαλίσεις και αντασφαλίσεις ζημιών στον κλάδο πιστώσεων και στον κλάδο εγγυήσεων. Η εταιρεία κατέχει τη δεύτερη θέση στην εγχώρια αγορά.

Τραπεζο-ασφάλειες (Bancassurance)

Ο Όμιλος της Εμπορικής δραστηριοποιείται στην αγορά των τραπεζο-ασφαλειών (bancassurance) μέσω της θυγατρικής εταιρείας Εμπορική Ζωής Α.Α.Ε.Ζ. Στην εταιρεία συμμετέχουν με ποσοστό 50% η Εμπορική Τράπεζα και με ποσοστό 50% η Predica, η ασφαλιστική εταιρεία ζωής της Crédit Agricole. Η συνεργασία με την Predica εκτείνεται σε διάφορους τομείς, όπως μεταφορά τεχνογνωσίας στο marketing και συμμετοχή στο σχεδιασμό και τη διανομή προϊόντων.

ΕΜΠΟΡΙΚΗ ΖΩΗΣ Α.Α.Ε.Ζ.

Βασικά μεγέθη

(σε εκατ. ευρώ, 31.12.2004)

Σύνολο ενεργητικού	22,7
Μετοχικό κεφάλαιο	10,0
Σύνολο ιδίων κεφαλαίων	5,8
Κέρδη χρήσεως προ φόρων	-0,6
Άμεση & έμμεση συμμετοχή της Τράπεζας (%)	50,0

Το 2004 τα τραπεζο-ασφαλιστικά προγράμματα της εταιρείας προωθήθηκαν από το σύνολο του δικτύου της Εμπορικής Τράπεζας. Η Εμπορική Ζωής πρόσφερε συνολικά οκτώ ασφαλιστικά και αποταμιευτικά προϊόντα στους ιδιώτες και στις

μικρομεσαίες επιχειρήσεις το 2004. Στόχοι για το 2005 είναι η διεύρυνση του μεριδίου της εταιρείας στην αγορά, ο εμπλουτισμός της γραμμής των προϊόντων, η προσέλκυση πελατών υψηλού εισοδήματος και η συνεχής στήριξη του δικτύου της Τράπεζας για την αποτελεσματικότερη προώθηση των προϊόντων της εταιρείας.

Ανάπτυξη και διαχείριση ακινήτων

Ο Όμιλος της Εμπορικής δραστηριοποιείται στο χώρο της ανάπτυξης και διαχείρισης ακινήτων μέσω της θυγατρικής Εμπορική Ακίνητης Περιουσίας. Η εταιρεία ιδρύθηκε τον Ιούνιο του 2001 ως εξειδικευμένος φορέας δραστηριοποίησης του Ομίλου στην αγορά ακινήτων. Η άμεση και έμμεση συμμετοχή της Εμπορικής Τράπεζας στο μετοχικό κεφάλαιο της εταιρείας ήταν 94,3% στο τέλος του 2004.

ΕΜΠΟΡΙΚΗ ΑΚΙΝΗΤΗΣ ΠΕΡΙΟΥΣΙΑΣ Α.Ε. Βασικά μεγέθη (σε εκατ. ευρώ, 31.12.2004)

Σύνολο ενεργητικού	61,2
Μετοχικό κεφάλαιο	58,7
Σύνολο ιδίων κεφαλαίων	60,8
Κέρδη χρήσεως προ φόρων	0,3
Άμεση & έμμεση συμμετοχή της Τράπεζας (%)	94,3

Η Εμπορική Ακίνητης Περιουσίας έχει αναλάβει τη διαχείριση της ακίνητης περιουσίας του Ομίλου της Εμπορικής Τράπεζας συμπεριλαμβανομένων των εργασιών αγορών/πωλήσεων ακινήτων, μισθώσεων/εκμισθώσεων, εκτιμήσεων ακινήτων, πιστοποιήσεων τεχνικών έργων και διαχείρισης ασφαλιστηρίων συμβολαίων για την κάλυψη της περιουσίας του Ομίλου και των συναλλαγών του. Επιπλέον, δραστηριοποιείται ενεργά στην αγορά ακίνητης περιουσίας συμμετέχοντας σε επενδυτικά προγράμματα/έργα ανάπτυξης ακινήτων και παρέχει συμβουλευτικές υπηρεσίες για την αξιοποίηση ακινήτων.

Ειδικότερα, στον τομέα της ανάπτυξης ακινήτων η Εμπορική Ακίνητης Περιουσίας συμμετέχει σε έργα ανάπτυξης που βρίσκονται σε εξέλιξη ή ολοκληρώθηκαν. Συγκεκριμένα, συμμετέχει ενεργώς στο επενδυτικό σχήμα ΜΑΡΙΝΑ ΖΕΑΣ Α.Ε. που έχει αναλάβει την αναβάθμιση των λιμενικών και χερσαίων εγκαταστάσεων του τουριστικού λιμένα Ζέας και τη διαχείρισή τους. Το 2004 ολοκληρώθηκε, σε συνεργασία με ιδιωτική ξενοδοχειακή εταιρεία, η αξιοποίηση ακινήτου ιδιο-

κτησίας του Ταμείου Επικουρικής Ασφάλισης Ασφαλιστών και Προσωπικού Ασφαλιστικών Επιχειρήσεων.

Η Εμπορική Ακίνητης Περιουσίας συμμετέχει μέσω θυγατρικής της στην ανάπτυξη κτιριακού συγκροτήματος στον Κολωνό για το οποίο επανεξετάζεται το επιχειρηματικό σχέδιο αξιοποίησής του. Η εταιρεία έχει, επίσης, αποκτήσει μέσω δύο θυγατρικών της δύο οικόπεδα στη Θεσσαλονίκη για την ανάπτυξη κτιριακού συγκροτήματος γραφείων και εξετάζεται η δυνατότητα πώλησης του ακινήτου ή του συνόλου των μετοχών των θυγατρικών της με στόχο την εξασφάλιση σημαντικής υπεραξίας.

Στον τομέα της διαχείρισης ακινήτων, η Εμπορική Ακίνητης Περιουσίας παρέχει από το δεύτερο εξάμηνο του 2004 υπηρεσίες διαχείρισης μισθώσεων και εκμισθώσεων ακινήτων της Τράπεζας και διαπραγματεύτηκε μισθώσεις ακινήτων τρίτων. Επίσης, διενήργησε εκτιμήσεις ακινήτων και εγκαταστάσεων καθώς και πιστοποιήσεις τεχνικών έργων και παρέχει υπηρεσίες διαχείρισης ακινήτων πελατών της Τράπεζας κυρίως κατοίκων του εξωτερικού. Η εταιρεία προσφέρει, επίσης, υπηρεσίες διαχείρισης ασφαλιστηρίων συμβολαίων για την κάλυψη της ακίνητης περιουσίας του Ομίλου της Εμπορικής Τράπεζας.

Στον τομέα των συμβουλευτικών υπηρεσιών η εταιρεία παρέχει το 2004 ευρύ φάσμα υπηρεσιών τόσο σε εταιρείες του Ομίλου της Τράπεζας όσο και σε φορείς, κυρίως του Δημοσίου, που διαθέτουν μεγάλη ακίνητη περιουσία προς αξιοποίηση. Στο πλαίσιο αυτό εκπονήθηκαν μελέτες για την αξιοποίηση ακινήτων της ΕΡΤ Α.Ε. και του Ταμείου Πρόνοιας Εργοληπτών Δημοσίων Έργων. Επίσης, στον τομέα εκτιμήσεων-πιστοποιήσεων η εταιρεία παρέχει υπηρεσίες τόσο στον Όμιλο της Εμπορικής Τράπεζας όσο και σε τρίτους ως τεχνικός και οικονομικός συντονιστής υλοποίησης επενδυτικών σχεδίων.

Στόχοι της Εμπορικής Ακίνητης Περιουσίας για το 2005 είναι η ανάπτυξη της υπηρεσίας διαχείρισης ακινήτων τρίτων και η διεύρυνση της συνεργασίας της με φορείς, κυρίως του Δημοσίου, οι οποίοι διαθέτουν μεγάλη ακίνητη περιουσία. Για την επένδυση των διαθέσιμων κεφαλαίων της, η εταιρεία θα επιδιώξει την επιλεκτική συμμετοχή σε επενδυτικά/επιχειρηματικά σχήματα, την αγορά έτοιμων μισθωμένων ακινήτων για μισθωτική απόδοση με στόχο τη δημιουργία άμεσης και σταθερής ροής εισοδήματος, καθώς και τη δημιουργία αποθέματος γής με στόχο την πραγματοποίηση υπεραξιών από την ανάπτυξη ή την πώλησή του.

Μακροχρόνια μίσθωση αυτοκινήτων

Η Εμπορική Τράπεζα δραστηριοποιείται στον τομέα των μακροχρόνιων μισθώσεων αυτοκινήτων ιδιωτικής χρήσης μέσω της εταιρείας Emporiki Rent. Η Εμπορική Τράπεζα συμμετείχε με ποσοστό 51% στο μετοχικό κεφάλαιο της εταιρείας στο τέλος του 2004 και οι εταιρείες Παύλος Κοντέλης Α.Ε.Β.Ε. και KARENTA Α.Ε. συμμετείχαν με ποσοστό 24,5% η καθεμία.

ΕΜΠΟΡΙΚΗ ΕΚΜΙΣΘΩΣΕΩΝ ΜΕΣΩΝ ΜΕΤΑΦΟΡΑΣ & ΠΡΑΚΤΟΡΕΥΣΕΩΝ Α.Ε.Ε. (ΕΜΠΟΡΙΚΗ RENT) Βασικά μεγέθη (σε εκατ. ευρώ, 31.12.2004)

Σύνολο ενεργητικού	54,6
Μετοχικό κεφάλαιο	6,0
Σύνολο ιδίων κεφαλαίων	6,2
Κέρδη χρήσεως προ φόρων	0,8
Άμεση & έμμεση συμμετοχή της Τράπεζας (%)	51,0

Το 2004 οι νέες μισθώσεις ανήλθαν σε 1.044 παρουσιάζοντας αύξηση κατά 38,1% έναντι του 2003. Στο τέλος του 2004 ο στόλος της εταιρείας ανερχόταν σε 2.449 αυτοκίνητα και ήταν αυξημένος κατά 45,7% έναντι του τέλους του 2003. Το μερίδιο της εταιρείας στην αγορά, με βάση το στόλο της, εκτιμάται ότι αυξήθηκε στο 3,5% το 2004 από 2,5% το 2003.

Εκτός από τις απευθείας πωλήσεις, που αντιστοιχούν στο 44% του συνόλου των πωλήσεων της, η Emporiki Rent χρησιμοποιεί για την προώθηση των πωλήσεων της και το δίκτυο καταστημάτων της Εμπορικής (29% των πωλήσεων), τα δίκτυα των δύο άλλων μετόχων της (9% των πωλήσεων), καθώς και άλλα δίκτυα όπως των εμπόρων αυτοκινήτων, των ασφαλιστών κ.λπ. (18% των πωλήσεων).

Στη διάρκεια του 2004 η εταιρεία διοργάνωσε ενημερωτικές εκδηλώσεις στις περισσότερες πόλεις της Ελλάδος για την προώθηση του προϊόντος της και ανέπτυξε συνεργείες με τις λοιπές θυγατρικές του Ομίλου για την εκμίσθωση αυτοκινήτων.

Για το 2005 η στρατηγική της Emporiki Rent είναι προσανατολισμένη στην περαιτέρω ανάπτυξη των δικτύων προώθησης του προϊόντος της και τη μεγαλύτερη ανάπτυξη των πωλήσεων της στη γεωγραφική περιφέρεια. Εξάλλου, σε συνεργασία με την Εμπορική Leasing στοχεύει να προχωρήσει

στην πιλοτική έναρξη μίσθωσης ελαφρών επαγγελματικών φορτηγών.

Πρακτόρευση επιχειρηματικών απαιτήσεων (Factoring)

Στο πλαίσιο της αναδιάρθρωσης του Ομίλου η θυγατρική εταιρεία Εμπορική Factoring Α.Ε. απορροφήθηκε από την Εμπορική Τράπεζα. Η απορρόφηση της εταιρείας έγινε ομαλά με την εξασφάλιση και τη συνέχιση των υφιστάμενων πελατειακών σχέσεων. Η ένταξη των εργασιών πρακτόρευσης επιχειρηματικών απαιτήσεων στην Τράπεζα παρέχει την ευκαιρία για αξιοποίηση του δικτύου της, ενώ η υποστήριξη και διαχείριση των εργασιών αυτών σε κεντρικό επίπεδο εκτιμάται ότι θα συμβάλλει στην περαιτέρω ανάπτυξή τους και στον καλύτερο έλεγχο του αναλαμβανόμενου πιστωτικού κινδύνου.

Ε. ΔΙΕΘΝΕΙΣ ΔΡΑΣΤΗΡΙΟΤΗΤΕΣ

Ο Όμιλος της Εμπορικής Τράπεζας δραστηριοποιείται μέσω θυγατρικών τραπεζών στη Ρουμανία (5 καταστήματα και 1 θυρίδα), στη Βουλγαρία (6 καταστήματα), στην Αλβανία (1 κατάστημα), στην Κύπρο (12 καταστήματα), στη Γερμανία (6 καταστήματα), καθώς και στη Γεωργία (1 κατάστημα) και την Αρμενία (1 κατάστημα). Επίσης, διαθέτει ένα κατάστημα στο Λονδίνο.

Οι θυγατρικές τράπεζες δραστηριοποιούνται κυρίως στη λιανική τραπεζική και την επιχειρηματική πίστη. Στόχος τους είναι η δημιουργία ανταγωνιστικών προϊόντων τα οποία προσφέρουν σε επιλεγμένους πελάτες. Ειδικότερα στο χώρο της χρηματοδότησης των επιχειρήσεων, επικεντρώνονται στην προσέλκυση υγιών ξένων και εγχώριων επιχειρήσεων, καθώς και επιχειρήσεων ελληνικών συμφερόντων, που δραστηριοποιούνται σε κλάδους με ανταγωνιστικά πλεονεκτήματα. Παράλληλα, προχωρούν στην αναδιάρθρωση των χαρτοφυλακίων τους με σκοπό την αύξηση της απόδοσης και τη μεγαλύτερη διασπορά του κινδύνου.

Το 2004 πραγματοποιήθηκε αύξηση μετοχικού κεφαλαίου στη θυγατρική τράπεζα της Κύπρου ύψους 7 εκατ. κυπριακών λιρών. Η στρατηγική για την παρουσία του Ομίλου στο εξωτερικό επαναπροσδιορίζεται με σκοπό να δοθεί μεγαλύτερη έμφαση σε βαλκανικές χώρες που παρουσιάζουν ευνοϊκές προοπτικές ανάπτυξης. Στο πλαίσιο της νέας στρατηγικής που υιοθετείται, ο Όμιλος της Εμπορικής σχεδιάζει να αποσυρθεί από την Αρμενία και τη Γεωργία. Ταυτόχρονα, θα επεκτείνει το δίκτυο καταστημάτων στη Ρουμανία, τη Βουλγαρία και την Αλβανία.

7. ΤΕΧΝΟΛΟΓΙΚΟΣ ΚΑΙ ΛΕΙΤΟΥΡΓΙΚΟΣ ΕΚΣΥΓΧΡΟΝΙΣΜΟΣ

Η ανάπτυξη και η αναδόμηση των πληροφοριακών συστημάτων και υποδομών των τραπεζικών ιδρυμάτων, στο πλαίσιο της προσαρμογής τους στις θεσμικές επιταγές και στις απαιτήσεις της εμπορικής πολιτικής, συνεχίζουν να κατέχουν σημαντική θέση στη λειτουργία των τραπεζών. Η Εμπορική Τράπεζα, υιοθετώντας την πολυκαναλική προσέγγιση στη λιανική τραπεζική και επιδιώκοντας την υπαγωγή του πληροφοριακού της συστήματος σε πελατοκεντρική αντίληψη, αναπτύσσει νέα συστήματα και βελτιώνει τα υπάρχοντα. Περιμετρικά των συστημάτων αυτών τα οποία υποστηρίζουν την παρουσία της στην αγορά, η Τράπεζα υλοποιεί τις αναγκαίες προσαρμογές για την εναρμόισή της με τις απαιτήσεις που θέτουν τα Διεθνή Λογιστικά Πρότυπα και το πλαίσιο κανόνων της Βασιλείας τα επόμενα χρόνια.

Οι αλλαγές και οι προσαρμογές των πληροφοριακών συστημάτων και των υποδομών της Τράπεζας υλοποιούνται με γνώμονα τη συγκράτηση του κόστους των πραγματοποιούμενων επενδύσεων και τον περιορισμό των αναλαμβανόμενων κινδύνων. Το 2004 ο χώρος της πληροφορικής άρχισε να λειτουργεί σε επίπεδο Ομίλου όπως και όλες οι υποστηρικτικές λειτουργίες. Η πολιτική αυτή στοχεύει στην αποτελεσματικότερη διαχείριση του κόστους των πληροφοριακών υποδομών και των διαθέσιμων πόρων, καθώς και στην αποφυγή επικαλύψεων, αντιμετωπίζοντας ταυτόχρονα, σε όσο το δυνατόν ενοποιημένη βάση, τις ανάγκες λειτουργίας της Τράπεζας και των εταιρειών του Ομίλου.

Κεντρικός άξονας ανάπτυξης στο χώρο της πληροφορικής το 2004 ήταν η ενίσχυση της υποστήριξης της λιανικής τραπεζικής και του δικτύου καταστημάτων της Τράπεζας, με σκοπό τη βελτίωση των δυνατοτήτων των επιχειρηματικών μονάδων της Τράπεζας για την καλύτερη εξυπηρέτηση της πελατείας τους. Στο πλαίσιο αυτό, αναπτύχθηκαν συστήματα πωλήσεων καθώς και ανάλυσης και παρακολούθησης της διοικητικής και διαχειριστικής πληροφόρησης. Επίσης, οι δίαυλοι διανομής προϊόντων και υπηρεσιών ενισχύθηκαν λειτουργικά και οι συνεργαζόμενοι πελάτες απέκτησαν επιπλέον διευκολύνσεις για την ταχύτερη και ποιοτικά αναβαθμισμένη εκτέλεση των συναλλαγών τους με την Τράπεζα. Η παρουσία της Τράπεζας στην αγορά ενισχύθηκε με την ανάπτυξη νέων και τη βελτίωση υφιστάμενων πληροφοριακών συστημάτων τα οποία υπο-

στηρίζουν πλήθος λειτουργιών (πιστωτική λειτουργία, αντιμετώπιση φαινομένων απάτης κ.λπ.). Σε επίπεδο εσωτερικής λειτουργίας της Τράπεζας, αυτοματοποιήθηκαν εργασίες που υποστηρίζουν διοικητικές και διαχειριστικές λειτουργίες με τη χρήση νέων εργαλείων, παρέχοντας διευρυμένη λειτουργικότητα και ευκολία στην εκτέλεση των εργασιών και αποτελεσματικότερη διαχείριση του κόστους.

Το 2004 ολοκληρώθηκαν οι πληροφοριακές υποδομές για τη λειτουργία του εναλλακτικού κέντρου επιχειρηματικής ανάκαμψης (Disaster Recovery Center), ώστε η Τράπεζα να είναι ανά πάσα στιγμή έτοιμη να αντιμετωπίσει έκτακτες και απροσδόκτες περιπτώσεις πρόκλησης σοβαρών βλαβών ή καταστροφών διασφαλίζοντας την ανάκαμψη των κυριότερων λειτουργιών της. Το 2005 το έργο θα συνεχιστεί με βασικούς άξονες την αυτοματοποίηση των λειτουργιών, την ελαχιστοποίηση του χρόνου ανάκαμψης και την κάλυψη του συνόλου σχεδόν των πεδίων δράσης της Τράπεζας. Παράλληλα, το κεντρικό μηχανογραφικό σύστημα ενισχύθηκε με νέες επενδύσεις για την αποτελεσματική υποστήριξη της καθημερινής λειτουργίας της παραγωγής, την ενίσχυση της ασφάλειας και την πρόληψη πιθανών κινδύνων.

Η Τράπεζα προχωρεί στο σχεδιασμό και τη δημιουργία ενός κεντρικού συστήματος αποθήκευσης και διαχείρισης δεδομένων (Data Warehouse) το οποίο θα αποτελέσει και το σημείο ανάλυσης και επεξεργασίας τους με δυνατότητες επέκτασης, υποστηρίζοντας αποτελεσματικά τη διαχείριση σχέσεων με πελάτες. Επίσης, το νέο πρότυπο λειτουργίας των καταστημάτων, το οποίο καθιερώνεται με το πρόγραμμα «Πήγασος», θα ενισχυθεί περαιτέρω προς την κατεύθυνση της συνεχούς βελτίωσης της εξυπηρέτησης του πελάτη. Η αναδιοργάνωση της εκτέλεσης εργασιών στα καταστήματα και η κεντροποίηση των χρονοβόρων υποστηρικτικών εργασιών έχουν ως κεντρικό στόχο τη μετεξέλιξη των καταστημάτων της Τράπεζας σε σημεία ταχείας και ολοκληρωμένης εξυπηρέτησης των πελατών. Επιπλέον, στο πλαίσιο της ορθολογικότερης διαχείρισης της εσωτερικής λειτουργίας της, η Τράπεζα θα προχωρήσει στην εγκατάσταση νέων συστημάτων προϋπολογισμού και διοικητικής πληροφόρησης (MIS).

Από τις αρχές του 2005 ολοκληρώθηκε και λειτουργεί η υποδομή διαδικτυακής πύλης για την εσωτερική πληροφόρηση της επιχείρησης (Intranet), ενώ συνεχίζεται η αναβάθμιση σημαντικού μέρους των ATMs σύμφωνα με τις διεθνείς προδιαγραφές ασφάλειας των διεθνών οργανι-

σμών και με τα σύγχρονα πρότυπα των chip καρτών και της διενέργειας συναλλαγών. Τέλος, για την ασφαλή λειτουργία των συστημάτων παραγωγής, το 2005 οι υπάρχουσες υποδομές θα ενισχυθούν περαιτέρω προς την κατεύθυνση της κάλυψης των κινδύνων που απορρέουν από πιθανά λάθη ή παραλείψεις του ίδιου του εσωτερικού περιβάλλοντος της Τράπεζας.

8. ΔΙΚΤΥΑ ΕΞΥΠΗΡΕΤΗΣΗΣ ΠΕΛΑΤΕΙΑΣ

Όπως υπαγορεύουν η πελατοκεντρική φιλοσοφία και ο κεντρικός προσανατολισμός στη λιανική τραπεζική, η Εμπορική Τράπεζα επεκτείνει και αναδιατάσσει ορθολογικά το δίκτυο καταστημάτων της, ενώ παράλληλα αναπτύσσει εναλλακτικά δίκτυα σύγχρονης και υψηλής τεχνολογίας.

Η Τράπεζα έχει προχωρήσει στην εφαρμογή σύγχρονων τεχνικών και μεθόδων προώθησης των πωλήσεων μέσω του δικτύου των καταστημάτων της με στόχο την ενίσχυση της θέσης της στην αγορά. Παράλληλα, συνεχίζεται ο τεχνολογικός εκσυγχρονισμός του δικτύου καταστημάτων μέσω του προγράμματος «Πήγασος» καθώς και η αναδιοργάνωσή του στο πλαίσιο της λειτουργίας τριών κατηγοριών καταστημάτων (πλήρους εξυπηρέτησης/ΚΠΕ, εξυπηρέτησης ιδιωτών/ΚΕΙ, εξυπηρέτησης μικρομεσαίων επιχειρήσεων και ιδιωτών/ΚΜΜΕ+Ι) ανάλογα με τα προϊόντα και τις υπηρεσίες που προσφέρονται στην πελατεία.

Το 2004 προστέθηκαν στο δίκτυο 3 καταστήματα, 35 ATMs και 1 ΚΙΟΣΚΙ. Έτσι, το δίκτυο της Εμπορικής στο τέλος του 2004 περιελάμβανε 376 καταστήματα, 12 ανταλλακτήρια, 709 ATMs, 9 ΑΕΜs και 96 ΚΙΟΣΚΙ. Από τα ΚΙΟΣΚΙ, 6 έχουν τις προϋποθέσεις να λειτουργήσουν και ως ανταλλακτήρια καθώς, εκτός από τα μηχανήματα αυτόματων συναλλαγών, διαθέτουν και διαμορφωμένες θέσεις εργασίας.

Στο χώρο των εναλλακτικών δικτύων, το 2004 υπερκεράσθηκε ο στόχος των 30.000 ενεργοποιημένων πελατών για την υπηρεσία Emporiki Internet Banking (αύξηση κατά 109% στους ιδιώτες και 51% στις επιχειρήσεις) και διπλασιάστηκε ο αριθμός των συναλλαγών μεταφοράς σε σύγκριση με το 2003. Παράλληλα, εγκαινιάστηκε και η παροχή της υπηρεσίας στην αγγλική γλώσσα, για την υποστήριξη της οποίας αναβαθμίστηκε πλήρως και το δίκτυο των ATMs.

Το 2004 δημιουργήθηκε ένα νέο εναλλακτικό δίκτυο εξυ-

πηρέτησης για τραπεζική 24/7 (24 ώρες την ημέρα, 7 ημέρες την εβδομάδα) μέσω της υπηρεσίας Emporiki Mobile Banking. Η υπηρεσία Emporiki Mobile Banking είναι πλήρως συμβατή με την υπηρεσία Emporiki Internet Banking και επιτρέπει την προσέγγιση πελατειακών ομάδων υψηλού εισοδήματος.

Στους στόχους της Τράπεζας για το 2005 σε ό,τι αφορά τα εναλλακτικά δίκτυα περιλαμβάνονται η εξέλιξη της αυτοματοποιημένης τηλεφωνικής εξυπηρέτησης (μέσω IVR-Interactive Voice Response) και η ένταξή της σε ενιαία πελατοκεντρική βάση, η δυνατότητα διενέργειας on-line χρηματιστηριακών συναλλαγών και η λειτουργία συστήματος ηλεκτρονικών πληρωμών για ιδιώτες και επιχειρήσεις, καθώς και εκκαθάρισης συναλλαγών στο χώρο του ηλεκτρονικού εμπορίου (e-commerce). Για την καλύτερη εξυπηρέτηση της πελατείας και την ορθολογική άσκηση τιμολογιακής πολιτικής, η υπηρεσία Emporiki Internet Banking θα διαχωριστεί σε τρεις ειδικότερους τύπους: standard, premium και business.

9. ΔΙΑΧΕΙΡΙΣΗ ΚΙΝΔΥΝΩΝ

Το ρυθμιστικό και εποπτικό πλαίσιο που επιβάλλεται από την Επιτροπή Βασιλείας, την Ευρωπαϊκή Ένωση και την Τράπεζα της Ελλάδος δημιουργεί την ανάγκη για ενίσχυση των συστημάτων παρακολούθησης και διαχείρισης των κινδύνων. Στο πλαίσιο αυτό η Εμπορική Τράπεζα προχώρησε κατά το 2004 στην αναβάθμιση των συστημάτων αυτών, ενώ παράλληλα συμμετέχει στις διαδικασίες προσαρμογής στις αρχές της Βασιλείας ΙΙ σε συνεργασία με την Ένωση Ελληνικών Τραπεζών και την Τράπεζα της Ελλάδος.

Ο Όμιλος της Εμπορικής Τράπεζας μείωσε σημαντικά την έκθεσή του σε κινδύνους που προέρχονται από μεταβλητές επιτοκίων, τιμών και συναλλαγματικών ισοτιμιών. Συνολικά, με την ενσωμάτωση στο σύστημα αξιολόγησης κινδύνου όλων των παραγόντων που διαμορφώνουν την εκτίμηση του κινδύνου, καθώς και με την υιοθέτηση νέας πιστωτικής πολιτικής και εγκριτικής διαδικασίας, ο Όμιλος αναμένεται να εμφανίσει σημαντική βελτίωση στον τομέα διαχείρισης κινδύνων.

Κίνδυνος Αγοράς

Το 2004 η Τράπεζα προχώρησε σε περαιτέρω αξιοποίηση των εσωτερικών συστημάτων παρακολούθησης και διαχείρισης κινδύνου. Η Μέγιστη Δυννητική Ζημία (VaR) του συνολικού χαρτοφυλακίου συναλλαγών εκτιμάται καθημερι-

νά με τη μέθοδο της ιστορικής προσομοίωσης. Συμπληρωματικά χρησιμοποιείται και η μεθοδολογία Monte-Carlo. Η ανάλυση γίνεται ανά παράγοντα κινδύνου αγοράς (επιτοκιακός κίνδυνος, κίνδυνος τιμών συναλλάγματος και κίνδυνος τιμών μετοχών) και επιβεβαιώνεται με τη χρήση μεθόδων αξιολόγησης των συστημάτων ελέγχου (backtesting) και ανάλυσης ευαισθησίας σε ακραίες συνθήκες αγοράς (stress testing).

Το 2004 υιοθετήθηκε στρατηγική επένδυσης σε διεθνή εταιρικά ομόλογα υψηλότερης πιστοληπτικής διαβάθμισης. Η μέση πιστοληπτική διαβάθμιση του χαρτοφυλακίου κατά το τέλος του 2004 διαμορφώθηκε σε A- βάσει της αξιολόγησης του διεθνούς οίκου Standard & Poor's.

Το 2005 η Τράπεζα θέτει ως άμεση προτεραιότητα την πλήρη ενσωμάτωση των εταιρειών του Ομίλου στα συστήματα παρακολούθησης και διαχείρισης του κινδύνου αγοράς. Επιπλέον, προτίθεται να προχωρήσει στην αναφορά προς τις εποπτικές αρχές των κεφαλαιακών απαιτήσεων με βάση εσωτερικά υποδείγματα εκτίμησης κινδύνου αντί της τυπικής (standardised) μεθοδολογίας όπως γινόταν μέχρι σήμερα.

Πιστωτικός Κίνδυνος

Με βάση τα συστήματα αξιολόγησης της πιστοληπτικής ικανότητας και την εμπειρία που έχει αναπτύξει, η Τράπεζα είναι σε θέση να εκτιμά τον πιστωτικό κίνδυνο των χαρτοφυλακίων των δανείων ανά κατηγορία και να υπολογίζει την πιθανή ζημιά που μπορεί να προκύψει από αυτά. Επίσης, εκτιμά τον πιστωτικό κίνδυνο για το σύνολο του δανειακού χαρτοφυλακίου, καθώς και για τους επιμέρους κλάδους με βάση τις συγκεντρώσεις των χρηματοδοτήσεων της.

Η ποιότητα του χαρτοφυλακίου της Τράπεζας αξιολογείται με βάση ένα σύστημα εσωτερικής κατανομής προβλέψεων, το οποίο σταθμίζει τα εκάστοτε δεδομένα των υφιστάμενων χαρτοφυλακίων (μεταβολές ταξινομήσεων, καθυστερήσεων κ.λπ.) και εκτιμά την προσδοκώμενη μέση ζημιά για τον επόμενο χρόνο. Η Τράπεζα στη συνέχεια μεριμνά ώστε αυτή η πιθανή ζημιά, όπως προκύπτει από το σύστημα αξιολόγησης, να υπερκαλύπτεται από τις προβλέψεις που δημιουργεί.

Για την αξιολόγηση του δανειακού χαρτοφυλακίου προς επιχειρήσεις χρησιμοποιείται 10-βάθμιο σύστημα, το οποίο στις αρχές του τρέχοντος έτους εντάχθηκε στο νέο

πλαίσιο πολιτικής πιστοδοτήσεων, διαδικασιών και παρακολούθησης της συμπεριφοράς του αντισυμβαλλόμενου. Με βάση το σύστημα αυτό η Τράπεζα έχει ήδη συνδέσει τη βαθμολόγηση του πελάτη με την πιθανότητα αθέτησης των υποχρεώσεων του σε χρονικό ορίζοντα ενός έτους και ανά κατηγορία χαρτοφυλακίου.

Σε ό,τι αφορά το χαρτοφυλάκιο λιανικής τραπεζικής, η Τράπεζα είναι σε θέση να αξιολογεί τα συστήματα του credit scoring ώστε να εκτιμά την πιστοληπτική ικανότητα των πελατών, ενώ έχει αναπτύξει μεθόδους εκτίμησης του κινδύνου βασισμένες στη συναλλακτική συμπεριφορά των πελατών της.

Η Τράπεζα είναι έτοιμη να αρχίσει το 2005 την προσαρμογή της στις απαιτήσεις που απορρέουν από το νέο πλαίσιο της Βασιλείας II με το σχεδιασμό και την ανάπτυξη νέων διαδικασιών και συστημάτων διαχείρισης των πιστωτικών κινδύνων.

Λειτουργικός Κίνδυνος

Συμμετέχοντας στις ομάδες εργασίας της Ένωσης Ελληνικών Τραπεζών για τη διαμόρφωση πλαισίου για την κεφαλαιακή επάρκεια, η Εμπορική Τράπεζα έχει επιλέξει την τυποποιημένη μέθοδο (standardized approach) για τον υπολογισμό των κεφαλαιακών απαιτήσεων έναντι του λειτουργικού κινδύνου.

Η Τράπεζα τηρεί ιστορικό αρχείο ζημιολογών γεγονότων λειτουργικού κινδύνου με βάση τις αρχές της Βασιλείας II (ανά κατηγορία κινδύνου και ανά τομέα επιχειρηματικής δραστηριότητας), ενώ παράλληλα ασφαλίζει βασικές κατηγορίες λειτουργικού κινδύνου με στόχο τον αποτελεσματικότερο έλεγχό του. Για την αποτελεσματικότερη αντιμετώπιση θεμάτων που αφορούν την κανονιστική συμμόρφωση και την καταπολέμηση της απάτης και του παράνομου χρήματος, η Τράπεζα έχει δημιουργήσει ειδικό Γραφείο Κανονιστικής Συμμόρφωσης το οποίο υπάγεται απ' ευθείας στον Πρόεδρο του Ομίλου.

Τέλος, μέσα στο 2005 θα προχωρήσουν οι διαδικασίες του σχεδίου Συνέχειας Επιχειρησιακής Λειτουργίας (Business Continuity), το οποίο θα ανανεώνεται σε τακτά χρονικά διαστήματα από τις αρμόδιες ομάδες εργασίας.

Διαχείριση Ενεργητικού Παθητικού

Το 2004 ήταν η πρώτη χρονιά πλήρους λειτουργίας του

συστήματος Διαχείρισης Ενεργητικού-Παθητικού. Η λειτουργία του συστήματος δίνει στην Τράπεζα τη δυνατότητα να υπολογίζει τους χρηματοοικονομικούς κινδύνους (επιτοκίων και ρευστότητας) που απορρέουν από τη δομή και τη χρονική κλιμάκωση του ισολογισμού (ασυμφωνία ληκτότητας, επανατιμολόγηση προϊόντων). Επιπλέον, διατυπώνονται υποθετικά σενάρια ακραίων μεταβολών των επιτοκίων και υπολογίζονται οι επιπτώσεις στα καθαρά έσοδα από τόκους (Net Interest Income) και στην οικονομική αξία των ιδίων κεφαλαίων (Economic Value of Equity).

Μέσα στο 2005 θα λειτουργήσει το αναμορφωμένο Σύστημα Εσωτερικής Τιμολόγησης το οποίο επιτρέπει ακριβέστερο καταμερισμό του Οικονομικού Κεφαλαίου και της Αποδοτικότητας στα επιμέρους προϊόντα και λειτουργικούς τομείς. Άμεσες προτεραιότητες αποτελούν, επίσης, η ενσωμάτωση των θυγατρικών εταιρειών στο σύστημα, ώστε να ασκείται ενιαία Διαχείριση Ενεργητικού-Παθητικού σε επίπεδο Ομίλου, και ο υπολογισμός της απόδοσης των χαρτοφυλακίων της Τράπεζας σταθμισμένης με τον κίνδυνο (Risk-Adjusted Return on Capital, RAROC), με στόχο τη βέλτιστη κατανομή των κεφαλαίων.

Κεφαλαιακή Επάρκεια

Ο δείκτης κεφαλαιακής επάρκειας σε επίπεδο Τράπεζας και Ομίλου βελτιώθηκε το 2004. Η βελτίωση οφείλεται κυρίως στην αύξηση των συμπληρωματικών κεφαλαίων (Tier II) με την έκδοση ομολογιακού δανείου μειωμένης εξασφάλισης ονομαστικής αξίας 350 εκατ. ευρώ. Οι κεφαλαιακές δεσμεύσεις έναντι των κινδύνων αγοράς σε επίπεδο Τράπεζας μειώθηκαν κατά 13% και σε επίπεδο Ομίλου εκτιμάται ότι μειώθηκαν κατά 29,7%. Το σταθμισμένο ενεργητικό έναντι πιστωτικού κινδύνου αυξήθηκε κατά 3,9% για την Τράπεζα και εκτιμάται ότι αυξήθηκε κατά 7,4% για τον Όμιλο.

ΕΜΠΟΡΙΚΗ ΤΡΑΠΕΖΑ	(ποσά σε εκατ. ευρώ)		
	31/12/2002	31/12/2003	31/12/2004
Εποπτικά ίδια κεφάλαια	1.215,5	1.220,1	1.630,5
Σταθμισμένο ενεργητικό έναντι πιστωτικού κινδύνου	10.319,1	12.169,8	12.648,8
Σταθμισμένο ενεργητικό έναντι κινδύνου αγοράς	920,2	777,8	676,8
Συνολικό σταθμισμένο ενεργητικό	11.239,2	12.947,6	13.325,6
Δείκτης Κεφαλαιακής Επάρκειας (Tier I)	10,81%	9,42%	9,62%
Συνολικός Δείκτης Κεφ. Επάρκειας	-	-	12,24%

ΟΜΙΛΟΣ ΕΜΠΟΡΙΚΗΣ ΤΡΑΠΕΖΑΣ	(ποσά σε εκατ. ευρώ)		
	31/12/2002	31/12/2003	31/12/2004*
Εποπτικά ίδια κεφάλαια	1.167,8	1.159,1	1.565,5
Σταθμισμένο ενεργητικό έναντι πιστωτικού κινδύνου	9.992,9	11.839,4	12.720,5
Σταθμισμένο ενεργητικό έναντι κινδύνου αγοράς	1.159,0	968,0	680,6
Συνολικό σταθμισμένο ενεργητικό	11.151,9	12.807,4	13.401,1
Δείκτης Κεφαλαιακής Επάρκειας (Tier I)	0,47%	9,05%	9,07%
Συνολικός Δείκτης Κεφ. Επάρκειας	-	-	11,68%

* εκτίμηση

10. ΕΤΑΙΡΙΚΗ ΚΟΙΝΩΝΙΚΗ ΕΥΘΥΝΗ

Το 2004 η Τράπεζα ενίσχυσε την εταιρική της διακυβέρνηση, διευθέτησε παράπονα πελατών, χρηματοδότησε κοινωνικά αποκλεισμένες ομάδες πληθυσμού, συνέχισε να εκπαιδεύει και να μεριμνά για το ανθρώπινο δυναμικό της, συμμετείχε σε δράσεις κοινωνικής ευθύνης, σχεδίασε σύστημα περιβαλλοντικής διαχείρισης και αξιολογήθηκε θετικά για την κοινωνική της υπευθυνότητα από ανεξάρτητους διεθνείς ερευνητικούς φορείς.

1. Ενίσχυση εταιρικής διακυβέρνησης

Το 2004 η Εταιρική Διακυβέρνηση ενισχύθηκε με τις παρακάτω ενέργειες:

- Σύσταση Γραφείου Κανονιστικής Συμμόρφωσης με αντικείμενο τον έλεγχο και τη διερεύνηση ύποπτων συναλλαγών, την εποπτεία εφαρμογής κανονιστικών προτύπων και την υλοποίηση έκτακτων ειδικών ελέγχων.
- Σύνταξη σχεδίου Εσωτερικού Κανονισμού Λειτουργίας της Τράπεζας, το οποίο πρόκειται να τεθεί για έγκριση στο Διοικητικό Συμβούλιο.
- Τακτικές συνεδριάσεις της Επιτροπής Ελέγχου (10 φορές το 2004).
- Τακτικοί και έκτακτοι έλεγχοι της Δ/σης Επιθεώρησης, με συνολικά 116.550 ελεγκτικές ώρες.

2. Διευθέτηση παραπόνων πελατείας

Το 2004 η Τράπεζα συνέχισε να εξετάζει συστηματικά και να διευθετεί παράπονα πελατών, που προκύπτουν από τη διεκπεραίωση συναλλαγών με την Τράπεζα, ενώ παράλληλα ανασχεδιάσθηκε και βελτιώθηκε η διαδικασία υποβολής και αντιμετώπισης παραπόνων. Συνολικά υποβλήθηκαν 687 παράπονα (έναντι 763 το 2003). Εξ' αυτών, τα παράπονα ιδιωτών ήταν 568 και αφορούσαν κυρίως σε προμήθειες και διάφορα έξοδα καθώς και σε υπολογισμούς χρεώσεων/πιστώσεων. Τα υπόλοιπα 119 ήταν παράπονα επιχειρήσεων που αφορούσαν κυρίως στην ποιότητα υπηρεσιών καθώς και προμήθειες και έξοδα.

3. Χρηματοδότηση πολύ μικρών επιχειρήσεων και ειδικών ομάδων πληθυσμού

Το 2004 η Τράπεζα χρηματοδότησε μικρές και πολύ μικρές επιχειρήσεις με βραχυπρόθεσμο και μεσομακροπρόθεσμο δανεισμό, αξιοποιώντας το Ταμείο Εγγυοδοσίας

Μικρών και Πολύ Μικρών Επιχειρήσεων. Επίσης, συνέχισε τη χρηματοδότηση απόκτησης στέγης από ειδικές ομάδες πληθυσμού. Στον παρακάτω πίνακα παρουσιάζονται οι ειδικές κατηγορίες χρηματοδότησης και ο αντίστοιχος αριθμός δανείων.

ΚΑΤΗΓΟΡΙΑ ΧΡΗΜΑΤΟΔΟΤΗΣΗΣ	Αριθμός δανείων	
	2003	2004
ΣΤΕΓΑΣΤΙΚΑ ΔΑΝΕΙΑ ΠΡΟΣ ΑΘΙΓΓΑΝΟΥΣ (ΡΟΜ) ¹	8	294
ΣΤΕΓΑΣΤΙΚΑ ΔΑΝΕΙΑ ΠΡΟΣ ΠΑΛΙΝΝΟΣΤΟΥΝΤΕΣ ²	267	842
ΔΑΝΕΙΣΜΟΣ ΜΕ ΕΓΓΥΗΣΗ ΤΕΜΠΜΕ ³	-	30

¹ Το πρόγραμμα άρχισε να εφαρμόζεται από 30.6.2003.

² Το πρόγραμμα άρχισε να εφαρμόζεται από 30.7.2002.

³ Το πρόγραμμα τέθηκε σε ισχύ από 15.7.2004.

4. Ανθρώπινο δυναμικό

Ανανέωση και κατανομή

Το 2004 το ανθρώπινο δυναμικό ανανεώθηκε με 305 νέες προσλήψεις, ενώ αποχώρησαν συνολικά 529 άτομα, εκ των οποίων 343 άτομα με εθελούσιες αποχωρήσεις αξιοποιώντας την παροχή κινήτρων και 186 άτομα¹ με λοιπές κατηγορίες. Στις 31.12.2004 το ανθρώπινο δυναμικό αριθμούσε 6.620² άτομα, δηλαδή 3,3% λιγότερα από το 2003. Το ποσοστό των ανδρών ήταν 48,2% και των γυναικών 51,8%. Το 3,1% του ανθρώπινου δυναμικού ήταν άτομα με αναπηρία.

Το 40% των εργαζομένων είναι απόφοιτοι ανωτέρων και ανωτάτων σχολών, το 7% κατέχει μεταπτυχιακό τίτλο Master/διδακτορικό και το 45% είναι απόφοιτοι λυκείου. Το 66% του ανθρώπινου δυναμικού απασχολείται στο δίκτυο και το 34% σε υποστηρικτικές μονάδες και επιτελικές διευθύνσεις. Η αναλογία στελεχών και υπαλλήλων είναι 44% και 56% αντίστοιχως. Στις θέσεις ευθύνης συμμετέχουν κατά 54,8% άνδρες και 45,2% γυναίκες. Το 60% του ανθρώπινου δυναμικού έχει από 11-25 έτη υπηρεσίας στην Τράπεζα και το 28,2% ως 10 έτη υπηρεσίας. Ο μέσος όρος ηλικίας του ανθρώπινου δυναμικού είναι τα 42,1 έτη.

Εκπαίδευση

Το 2004 οι συμμετοχές του ανθρώπινου δυναμικού σε εκπαιδευτικά προγράμματα ανήλθαν σε 4.579 και η συνολική δαπάνη ανήλθε σε 3,2 εκατ. ευρώ. Το κύριο μέρος της

¹ Αφορά συμπλήρωση προϋποθέσεων συνταξιοδότησης, αναγγελίες θανάτων, καταγγελίες συμβάσεων, μη ανανέωση συμβάσεων ορισμένου χρόνου.

² Στον αριθμό αυτό δεν συμπεριλαμβάνονται οι 7 συμβάσεις εργασίας με τοπικό προσωπικό του καταστήματος Λονδίνου.

εκπαίδευσης (81,8% των συμμετοχών) πραγματοποιήθηκε ενδοεπιχειρησιακά και η εκπαιδευτική δραστηριότητα αφορούσε σχεδόν στο σύνολό της στα προγράμματα «Πήγασος». Συνολικά το 42,7% του ανθρώπινου δυναμικού συμμετείχε στην εκπαιδευτική δραστηριότητα.

Προγράμματα μέριμνας

Το 2004 η μέριμνα για το ανθρώπινο δυναμικό ασκήθηκε με τα παρακάτω προγράμματα:

- Υγιεινή και Ασφάλεια στο χώρο Εργασίας, συνολική δαπάνη 168,5 χιλ. ευρώ.
- Λειτουργία υγειονομικών υπηρεσιών στους εργασιακούς χώρους³, δαπάνη 302,2 εκατ. ευρώ.
- Πρόσθετη ιατροφαρμακευτική περίθαλψη και έξοδα νοσηλείας στο εξωτερικό, δαπάνη 1,3 εκατ. ευρώ.
- Δάνεια κάλυψης στεγαστικών, εκπαιδευτικών και εκτάκτων αναγκών, καθώς και για αγορά Ηλεκτρονικών Υπολογιστών, συνολικού ύψους 37,5 εκατ. ευρώ.
- Φιλοξενία 445 παιδιών των εργαζομένων σε παιδικούς σταθμούς και 1.087 παιδιών σε κατασκηνώσεις, δαπάνη 2,5 εκατ. ευρώ.
- Χρηματικά βραβεία και υποτροφίες σε παιδιά εργαζομένων και συνταξιούχων που άριστευσαν στις σπουδές τους, δαπάνη 195 χιλ. ευρώ.
- Προγράμματα ομαδικής ασφάλισης εργαζομένων και συνταξιούχων, δαπάνη 2,5 εκατ. ευρώ.
- Οικονομική ενίσχυση του Συλλόγου Εργαζομένων και των συλλόγων επιστημονικού προσωπικού και συνταξιούχων, δαπάνη 681 χιλ. ευρώ.

5. Συμμετοχή σε ενέργειες κοινωνικής ευθύνης

Κοινωνική προσφορά

Το 2004 η Τράπεζα επέστρεψε στο κοινωνικό σύνολο 3,2 εκατ. ευρώ για δράσεις κοινωνικής ευθύνης. Στο πλαίσιο αυτό:

- Ενισχύθηκαν κοινωνικοί, πολιτιστικοί, αθλητικοί, επιστημονικοί και εκπαιδευτικοί φορείς για δράσεις κοινωνικού χαρακτήρα.

- Συνεχίσθηκε η πολιτιστική συμβολή της Χορωδίας της Τράπεζας, που το 2004 συμπλήρωσε 40 χρόνια προσφοράς.
- Εκδόθηκαν το δίτομο βιβλίο «Ταξιδιωτικές σημειώσεις από τα Ιόνια νησιά, την Ελλάδα, τη Μικρά Ασία και την Τουρκία στα 1835», του Βλ. Νταβίντωφ καθώς και το βιβλίο «Η Ελλάδα του Μεσοπολέμου μέσα από τις φωτογραφίες του Πέτρου Πουλίδη», της ιστορικού Κυρ. Αρσένη.
- Ενισχύθηκε το Μη Κερδοσκοπικού Χαρακτήρα Ιστορικό Αρχείο της Τράπεζας για το πολιτιστικό, ερευνητικό και μορφωτικό έργο που αναπτύσσει.
- Προσφέρθηκαν 55 δωρεές σε είδος (βιβλία, ηλεκτρονικοί υπολογιστές και είδη γραφείου).
- Συνεχίστηκε η παράδοση της εθελοντικής αιμοδοσίας, που οργανώνεται στην Τράπεζα, με προσφορά 940 μονάδων αίματος.

Υποστήριξη των νέων

Το 2004 απασχολήθηκαν για πρακτική άσκηση σε Καταστήματα της Τράπεζας 240 φοιτητές Οικονομικών Πανεπιστημίων, με κόστος 185,2 χιλ. ευρώ. Επίσης, απασχολήθηκαν 27 φοιτητές στο πλαίσιο του χρηματοδοτούμενου Επιχειρησιακού Προγράμματος Εκπαίδευσης και Αρχικής Επαγγελματικής Κατάρτισης (ΕΠΕΑΕΚ) του Υπουργείου Παιδείας. Τέλος, στο πλαίσιο των Διεθνών Προγραμμάτων Ανταλλαγής Φοιτητών της Διεθνούς Ένωσης Φοιτητών Οικονομικών και Εμπορικών Επιστημών (ΑΙΕSEC) απασχολήθηκαν 5 αλλοδαποί φοιτητές με κόστος 7,3 χιλ. ευρώ περίπου.

6. Ενέργειες για την προστασία του φυσικού περιβάλλοντος

Το 2004 η Εμπορική Τράπεζα σχεδίασε Σύστημα Περιβαλλοντικής Διαχείρισης και εφάρμοσε μέτρα Περιβαλλοντικής Πολιτικής.

Η επιβάρυνση του φυσικού περιβάλλοντος με εκπομπές ρύπων CO₂ από τη χρήση ενέργειας (ηλεκτρικής και πετρελαίου) καθώς και από τα υπηρεσιακά ταξίδια (πλην των σιδηροδρομικών και ακτοπλοϊκών) διαμορφώθηκε το 2004 σε ισοδύναμα tCO₂ 25.626,82. Το 95% των ρύπων CO₂ προέρχεται από τη χρήση ηλεκτρικής ενέργειας. 0

³ Η δαπάνη περιλαμβάνει τις αμοιβές του ιατρικού και διοικητικού προσωπικού καθώς και τα έξοδα του ιατρείου.

δείκτης οικολογικής αποδοτικότητας (tCO₂/αριθμό εργαζομένων) της Τράπεζας υπολογίζεται σε 3,87.

Το 2004, για τον περιορισμό των εκπομπών των ρύπων CO₂ της Τράπεζας

- ανακυκλώθηκαν 59 τόνοι παλαιωμένου χαρτιού,
- ανακυκλώθηκαν 377 τεμάχια απαξιωμένου ηλεκτρονικού και τηλεπικοινωνιακού εξοπλισμού,
- εντάχθηκε στο ηλεκτρονικό σύστημα ενδοεπιχειρησιακής επικοινωνίας η εγκύκλια ενημέρωση του ανθρώπινου δυναμικού με στόχο να περιοριστεί σημαντικά η κατανάλωση φωτοτυπικού χαρτιού.

7. Η αξιολόγηση της Εταιρικής Κοινωνικής Ευθύνης από ανεξάρτητους διεθνείς ερευνητικούς φορείς

Το 2004 οι παρακάτω τρεις ανεξάρτητοι ερευνητικοί φορείς αξιολόγησαν την Κοινωνική Ευθύνη της Τράπεζας. Το πλεονέκτημα για την Τράπεζα, μεταξύ άλλων, είναι ότι η μετοχή της μπορεί να είναι επιλέξιμη από θεσμικούς επενδυτές, οι οποίοι δεσμεύονται από τα καταστατικά τους να τοποθετούνται μόνο σε επιχειρήσεις που έχουν αξιολογηθεί για την Εταιρική Κοινωνική τους Ευθύνη.

Ο φορέας «Ethical Investment Research Service (EIRIS)», www.eiris.org, για λογαριασμό του FTSE4Good, www.ftse4good.com. Η Εμπορική Τράπεζα συμπεριλαμβάνεται στους δείκτες FTSE4Good Europe Index και FTSE4Good Global Index.

Ο φορέας «Stock at Stake», www.stockatstake.com, για λογαριασμό του Ethibel Sustainability Index, www.ethibel.org. Ο δείκτης Ethibel διατηρείται και υπολογίζεται από την Standard&Poor's. Η Εμπορική Τράπεζα είναι η μόνη ελληνική επιχείρηση που συμπεριλαμβάνεται στην Επενδυτική Βάση (Ethibel's Investment Register) καθώς και στον δείκτη Ethibel Sustainability Index.

Ο φορέας «Sustainability Asset Management Research», www.sam-group.com για λογαριασμό του Dow Jones Sustainability Index, www.sustainability-indexes.com. Η συνολική βαθμολογία της αειφορίας της Τράπεζας ανέρχεται σε 49%, έναντι μέσου όρου 42% της τραπεζικής αγοράς σε παγκόσμια βάση.

¹ Τα ποσά στο κείμενο είναι σε εκατομμύρια ευρώ. Οι ποσοστιαίες μεταβολές και οι δείκτες, με στρογγυλοποίηση στο πρώτο ή δεύτερο δεκαδικό ψηφίο, έχουν προκύψει από τα ποσά όπως παρουσιάζονται σε ευρώ στον Ισολογισμό της Εμπορικής Τράπεζας.

² Αναφέρεται στο άρθροισμα των "Όμολογιών και Άλλων Τίτλων Σταθερής Απόδοσης" και των "Κρατικών και Άλλων Αξιογράφων Δεκτών για Επαναχρηματοδότηση από την Κεντρική Τράπεζα".

11. ΧΡΗΜΑΤΟΟΙΚΟΝΟΜΙΚΑ ΜΕΓΕΘΗ ΤΗΣ ΕΜΠΟΡΙΚΗΣ ΤΡΑΠΕΖΑΣ

Οι οικονομικές καταστάσεις του 2004 δεν είναι συγκρίσιμες με τις οικονομικές καταστάσεις της προηγούμενης χρήσης γιατί α) με απόφαση του Διοικητικού Συμβουλίου της Εμπορικής Τράπεζας στη συνεδρίασή του της 14.5.2004 και την έγκριση του Υπουργείου Ανάπτυξης της 10.12.2004 έγινε η συγχώνευση δι' απορροφήσεως των θυγατρικών εταιρειών ΕΜΠΟΡΙΚΗ ΤΡΑΠΕΖΑ ΕΠΕΝΔΥΣΕΩΝ Α.Ε., ΕΜΠΟΡΙΚΗ ΕΠΕΝΔΥΤΙΚΗ Α.Ε., ΕΜΠΟΡΙΚΗ FACTORING Α.Ε. ΠΡΑΚΤΟΡΕΙΑΣ ΕΠΙΧΕΙΡΗΜΑΤΙΚΩΝ ΑΠΑΙΤΗΣΕΩΝ και ΕΜΠΟΡΙΚΗ ΚΕΦΑΛΑΙΟΥ ΚΑΙ ΣΥΜΜΕΤΟΧΩΝ Α.Ε. και β) με απόφαση του Διοικητικού Συμβουλίου της Εμπορικής Τράπεζας στη συνεδρίασή του της 14.12.2004 και την έγκριση του Υπουργείου Ανάπτυξης της 24.3.2005 έγινε η συγχώνευση δι' απορροφήσεως των θυγατρικών εταιρειών ΚΑΔΜΟΣ Α.Ε. ΕΠΕΝΔΥΣΕΩΝ ΚΑΙ ΠΑΡΟΧΗΣ ΥΠΗΡΕΣΙΩΝ, ΚΑΔΜΟΣ Α.Ε. ΕΠΕΝΔΥΤΙΚΩΝ ΠΡΩΤΟΒΟΥΛΙΩΝ και ΚΑΔΜΟΣ Α.Ε. ΕΠΙΧΕΙΡΗΜΑΤΙΚΩΝ ΔΡΑΣΤΗΡΙΟΤΗΤΩΝ.

ΙΣΟΛΟΓΙΣΜΟΣ¹

Ενεργητικό

Στο τέλος του 2004 το ενεργητικό της Τράπεζας διαμορφώθηκε σε 17.914,7 εκατ. ευρώ, σημειώνοντας αύξηση κατά 7,6% σε σχέση με το τέλος του 2003.

Ειδικότερα, στο τέλος του 2004 οι απαιτήσεις κατά πελατών (αφαιρουμένων των προβλέψεων) ήταν αυξημένες κατά 11% και αποτελούσαν το 72,5% του ενεργητικού της Τράπεζας, έναντι 70,3% στο τέλος του 2003. Οι ομολογίες² μειώθηκαν κατά 2,9% και αποτελούσαν το 10,5% του ενεργητικού, έναντι 11,6% στο τέλος του 2003, ενώ οι μετοχές και οι συμμετοχές της Τράπεζας μειώθηκαν κατά 50,1% και αντιστοιχούσαν στο 2,9% του ενεργητικού, έναντι 6,3% στο τέλος του 2003. Η μείωση του καρτοφυλακίου των μετοχών έχει περιορίσει την έκθεση της Τράπεζας και του Ομίλου σε κινδύνους από μεταβολές στις τιμές των μετοχών (Πίνακας 1).

Πίνακας 1: Σύνθεση του ενεργητικού της Εμπορικής Τράπεζας

	2003	2004
Απαιτήσεις κατά πελατών (αφαιρουμένων των προβλέψεων)	70,3%	72,5%
Ομολογίες*	11,6%	10,5%
Μετοχές και Συμμετοχές	6,3%	2,9%
Λοιπά	11,8%	14,1%
Σύνολο	100,0%	100,0%

* Αναφέρεται στο άθροισμα των «Ομολογιών και Άλλων Τίτλων Σταθερής Απόδοσης» και των «Κρατικών και Άλλων Αξιογράφων Δεκτών για Επαναχρηματοδότηση από την Κεντρική Τράπεζα».

Στο τέλος του 2004 το σύνολο των χορηγήσεων (πριν αφαιρεθούν οι προβλέψεις) ανερχόταν σε 13.240,7 εκατ. ευρώ και ήταν αυξημένο κατά 11,5% σε σύγκριση με το τέλος του 2003 (Πίνακας 2).

Στον τομέα της επιχειρηματικής πίστης έγινε αναδιάρθρωση του δανειακού χαρτοφυλακίου με κύρια χαρακτηριστικά τη διεύρυνση του χαρτοφυλακίου των μεγάλων επιχειρήσεων του ιδιωτικού τομέα, τη μείωση του υπολοίπου των δανείων προς το δημόσιο τομέα και τη διοργάνωση ομολογιακών δανείων. Αξιοσημείωτη ήταν η άνο-

δος των χορηγήσεων προς τη γεωργία (74%), τον τουρισμό (32,2%) και το εμπόριο (10,4%).

Οι χορηγήσεις προς τις μικρομεσαίες επιχειρήσεις αυξήθηκαν κατά 9,2% και ανέρχονταν σε 4.469 εκατ. ευρώ στο τέλος του 2004.

Σημαντική στην αύξηση του συνόλου των χορηγήσεων ήταν η συμβολή των χορηγήσεων προς τα νοικοκυριά. Οι χορηγήσεις προς τα νοικοκυριά αυξήθηκαν κατά 33% το 2004.

Το 2004 χορηγήθηκαν 17.500 νέα στεγαστικά δάνεια. Ως αποτέλεσμα, το υπόλοιπο των στεγαστικών δανείων στο τέλος του 2004 ανερχόταν στα 3.392,1 εκατ. ευρώ, σημειώνοντας αύξηση κατά 29,5% σε σχέση με το τέλος του 2003. Τα στεγαστικά δάνεια αποτελούσαν το 25,6% του συνόλου των δανείων της Τράπεζας στο τέλος του 2004, έναντι 22,1% στο τέλος του 2003.

Σημαντική ήταν επίσης η συμβολή της καταναλωτικής πίστης στην αύξηση των χορηγήσεων της Τράπεζας. Το 2004 χορηγήθηκαν 66.400 νέα καταναλωτικά και προσωπικά δάνεια και εκδόθηκαν περίπου 54 χιλιάδες νέες πι-

Πίνακας 2: Υπόλοιπα χορηγήσεων της Εμπορικής Τράπεζας

 (σε εκατ. ευρώ, τέλος έτους)³

	2000	2001	2002	2003	2004
Επιχειρήσεις και νοικοκυριά	6.150,8	7.959,8	9.462,1	11.380,3	12.865,5
Δημόσιοι οργανισμοί	553,1	524,6	474,3	495,7	375,1
Σύνολο χορηγήσεων	6.703,9	8.484,5	9.936,4	11.876,0	13.240,7

Επιχειρήσεις και νοικοκυριά
Επιχειρήσεις

Κλάδος οικονομικής δραστηριότητας*	2000	2001	2002	2003	2004
Γεωργία	29,8	33,9	41,6	51,2	89,1
Βιομηχανία, βιοτεχνία και μεταλλεία	1.320,0	1.709,1	1.859,8	2.219,4	2.225,0
Εμπόριο	1.955,3	2.233,4	2.151,9	2.078,8	2.294,9
Τουρισμός	167,4	224,3	332,1	431,7	570,6
Ναυτιλία	422,4	468,0	470,9	581,5	555,7
Λοιποί κλάδοι	774,7	1.257,6	1.835,4	2.330,1	2.227,3
Σύνολο	4.669,6	5.926,3	6.691,7	7.692,7	7.962,6

Νοικοκυριά

	2000	2001	2002	2003	2004
Οικισμός	1.015,1	1.466,5	2.015,8	2.618,7	3.392,1
Καταναλωτική Πίστη	466,0	567,2	754,7	1.069,0	1.510,9
Σύνολο	1.481,1	2.033,7	2.770,5	3.687,7	4.903,0

* Λόγω της αναμόρφωσης το 2002 των κατηγοριοποιήσεων από την Τράπεζα της Ελλάδος έχουν γίνει οι εφικτές αναπροσαρμογές στα προηγούμενα έτη ώστε τα στοιχεία να καταστούν συγκρίσιμα.

³ Σε όλους τους πίνακες, τυχόν αποκλίσεις του συνόλου από το άθροισμα των επιμέρους μεγεθών οφείλονται σε στρογγυλοποιήσεις.

στωτικές κάρτες. Στο τέλος του 2004 το υπόλοιπο της καταναλωτικής πίστης ανερχόταν σε 1.510,9 εκατ. ευρώ (αύξηση κατά 41,3% έναντι του τέλους του 2003) και αποτελούσε το 11,4% του συνόλου των δανείων της Τράπεζας, έναντι 9,0% στο τέλος του 2003.

Η συμμετοχή των χορηγήσεων προς τα νοικοκυριά και τις μικρομεσαίες επιχειρήσεις στο σύνολο των χορηγήσεων της Τράπεζας διευρύνθηκε στο 79,8% το 2004 από 65,5% το 2003.

Παθητικό

Οι καταθέσεις στο τέλος του 2004 ήταν αυξημένες κατά 11,1% έναντι του τέλους του 2003 και ανέρχονταν σε 13.466,4 εκατ. ευρώ. Στην αύξηση των καταθέσεων συνέβαλαν κυρίως οι καταθέσεις προθεσμίας. Στο τέλος του 2004 οι καταθέσεις προθεσμίας ανέρχονταν σε 4.577,8 εκατ. ευρώ (αύξηση κατά 20,8%) και αποτελούσαν το 34% του συνόλου των καταθέσεων. Οι καταθέσεις ταμειευτηρίου παρουσίασαν αύξηση κατά 7,3% και αποτελούσαν το 53,7% του συνόλου των καταθέσεων. Στο τέλος του 2004 τα repos της Τράπεζας ανέρχονταν σε 1.118,8 εκατ. ευρώ και ήταν μειωμένα κατά 29,5% έναντι του τέλους του 2003 (Πίνακας 3).

Πίνακας 3: Διάρθρωση των καταθέσεων και repos της Εμπορικής Τράπεζας

	2003	2004
Ώψεως	11,6%	11,4%
Ταμειευτηρίου	49,1%	49,5%
Προθεσμίας	27,7%	31,4%
Repos	11,6%	7,7%
Σύνολο	100,0%	100,0%

Στο τέλος του 2004 τα ίδια κεφάλαια της Τράπεζας ανέρχονταν σε 1.328,9 εκατ. ευρώ και ο βασικός δείκτης κεφαλαιακής επάρκειας (Tier I) διαμορφώθηκε σε 9,62%. Από τα ίδια κεφάλαια έχει αφαιρεθεί ποσό περίπου 89 εκατ. ευρώ λόγω της επαναγοράς ιδίων μετοχών.

Η διαχρονική εξέλιξη των ιδίων κεφαλαίων της Τράπεζας καταδεικνύει ότι το ύψος τους θα υπερέβαινε σήμερα κατά πολύ το ποσό των 2,0 δισ. ευρώ, αν η Τράπεζα δεν είχε απωλέσει στην χρήση του 2002, λόγω ανεπιτυχών τοποθετήσεων (ζημίες από επενδύσεις σε μετοχές, αμοιβαία κεφάλαια, συμμετοχές και ομόλογα, καθώς και από παράγωγα), το ποσό των 750,0 εκατ. ευρώ (Πίνακας 4). Ο παράγων αυτός, πέραν της επιβάρυνσης των αποτελεσμάτων για τη χρήση 2004, είχε περαιτέρω αρνητικές επιπτώσεις, για την οριστική εξάλειψη των οποίων απαιτήθηκε να αναλωθεί μεγάλο μέρος της υπεραξίας που προέκυψε από την αναπροσαρμογή των ακινήτων στη χρήση 2004.

Πίνακας 4: Διαχρονική εξέλιξη ιδίων κεφαλαίων της Εμπορικής Τράπεζας

(σε εκατ. ευρώ)	2001	2002	2003	2004
Σύνολο	2.014,0	1.255,2	1.268,6	1.328,9
ιδίων κεφαλαίων				
Μεταβολή	166,5	-758,8	13,4	60,3
ιδίων κεφαλαίων				

Το 2004 η Τράπεζα προχώρησε σε έκδοση ομολογιακού δανείου μειωμένης εξασφάλισης ονομαστικής αξίας 350 εκατ. ευρώ και ο συνολικός δείκτης κεφαλαιακής επάρκειας διαμορφώθηκε σε 12,24%.

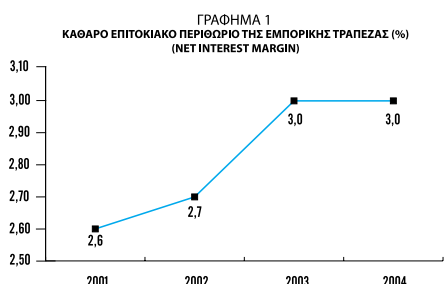
ΑΠΟΤΕΛΕΣΜΑΤΑ ΧΡΗΣΗΣ⁴

Στα αποτελέσματα της Τράπεζας αποτυπώνεται ανάγλυφα η προσπάθεια που καταβλήθηκε το 2004 για πλήρη εξυγίανση των μεγεθών του ισολογισμού, με τελικό αποτέλεσμα την καταγραφή ζημιών ύψους 43,4 εκατ. ευρώ το 2004, έναντι κερδών 105,7 εκατ. ευρώ το 2003. Η δραστηρική εταιρική απαξίωση που είχε συντελεστεί σε παρελθούσες χρήσεις, χωρίς να έχουν γίνει οι αντίστοιχες προσαρμογές των σχετικών κονδυλίων του ισολογισμού, και η απαλοιφή των εκκρεμοτήτων παρελθουσών χρήσεων βάρυναν σημαντικά στη διαμόρφωση των αποτελεσμάτων της Τράπεζας για τη χρήση 2004. Συνέπεια των εξυγιαντικών κινήσεων που έγιναν και της προσπάθειας για διατήρηση του ύψους των υφιστάμενων ιδίων κεφαλαίων σε όσο το δυνατόν υψηλότερο επίπεδο, ενόψει της εφαρμογής των Διεθνών Λογιστικών Προτύπων, είναι η απόφαση μη διανομής μερίσματος για τη χρήση 2004.

Το σύνολο των μικτών εσόδων εκμετάλλευσης της Τράπεζας διαμορφώθηκε σε 692,7 εκατ. ευρώ στο τέλος του 2004, έναντι 673,6 εκατ. ευρώ στο τέλος του 2003, παρουσιάζοντας αύξηση κατά 2,8%.

Το 2004 τα καθαρά έσοδα από τόκους διαμορφώθηκαν σε 522,4 εκατ. ευρώ σημειώνοντας ετήσια αύξηση κατά 4,6%. Τα καθαρά έσοδα από τόκους ενισχύθηκαν από την αύξηση του υπολοίπου των χορηγήσεων κατά 11,5% και την αυξημένη συμμετοχή των καταναλωτικών και των στεγαστικών δανείων στο σύνολο των χορηγήσεων. Τα καθαρά έσοδα από τόκους επηρεάστηκαν αρνητικά από τη σημαντική μείωση των τόκων από ομόλογα και την αλλαγή στη μέθοδο για την αντιστάθμιση των κινδύνων του

⁴ Τα ποσά στο κείμενο είναι σε εκατομμύρια ευρώ. Οι ποσοστιαίες μεταβολές και οι δείκτες, με στρογγυλοποίηση στο πρώτο ή δεύτερο δεκαδικό ψηφίο, έχουν προκύψει από τα ποσά όπως παρουσιάζονται σε ευρώ στον Ισολογισμό της Εμπορικής Τράπεζας.



χαρτοφυλακίου ομολόγων. Το καθαρό επιτοκιακό περιθώριο της Τράπεζας διαμορφώθηκε στο 3% το 2004 όπως και το 2003 (Γράφημα 1).

Τα καθαρά έσοδα από προμήθειες διαμορφώθηκαν σε 138,9 εκατ. ευρώ το 2004 από 135,4 εκατ. ευρώ το 2003, σημειώνοντας αύξηση κατά 2,6%.

Πίνακας 5: Διάρθρωση των εσόδων από προμήθειες της Εμπορικής Τράπεζας (%)

Κατηγορίες προμηθειών	2003	2004
Προμήθειες φακέλων πιστοδότησης, κίνησης λογαριασμών και χορηγήσεων	24,0	21,8
Προμήθειες πιστωτικών καρτών	18,6	18,8
Προμήθειες εγγυητικών επιστολών και εισαγωγών/εξαγωγών	14,0	13,7
Προμήθειες μεριδίων αμοιβαίων κεφαλαίων	7,1	6,5
Προμήθειες κίνησης κεφαλαίων	5,9	5,8
Προμήθειες από εργασίες χρεογράφων	2,5	3,3
Λοιπές προμήθειες	27,9	30,1
Σύνολο	100,0	100,0

Τα λοιπά έσοδα εκμετάλλευσης μειώθηκαν κατά 16,3% και ανήλθαν σε 12,0 εκατ. ευρώ το 2004, έναντι 14,4 εκατ. ευρώ το 2003.

Πίνακας 6: Μικτά έσοδα εκμετάλλευσης της Εμπορικής Τράπεζας

(σε εκατ. ευρώ)	2003	2004	Μεταβολή (%)
Καθαρά έσοδα από τόκους	499,6	522,4	4,6
Καθαρά έσοδα από προμήθειες	135,4	138,9	2,6
Έσοδα από τίτλους	6,3	4,4	-29,6
Αποτελέσματα χρηματοοικονομικών πράξεων	17,9	14,9	-17,1
Λοιπά έσοδα εκμετάλλευσης	14,4	12,0	-16,3
Μικτά έσοδα εκμετάλλευσης	673,6	692,7	2,8

⁵ Τα έσοδα περιλαμβάνουν τα Γενικά Έξοδα Διοίκησης, τις Αποσβέσεις Παγίων Στοιχείων και τα Λοιπά Έξοδα Εκμετάλλευσης.

⁶ Τα οργανικά έσοδα ορίζονται ως τα Μικτά Έσοδα Εκμετάλλευσης αφαιρουμένων των Αποτελεσμάτων Χρηματοοικονομικών Πράξεων.

⁷ Ο δείκτης αποτελεσματικότητας ορίζεται ως το άθροισμα των Γενικών Εξόδων Διοίκησης, των Αποσβέσεων Παγίων Στοιχείων και των Λοιπών Εξόδων Εκμετάλλευσης προς τα Μικτά Έσοδα Εκμετάλλευσης.

Τα γενικά έξοδα διοίκησης (δαπάνες προσωπικού και άλλα έξοδα διοίκησης) της Τράπεζας διαμορφώθηκαν σε 520,8 εκατ. ευρώ και ήταν κατά 12,6% υψηλότερα το 2004 σε σχέση με το 2003. Ο λόγος των γενικών εξόδων διοίκησης προς τα οργανικά έσοδα (μικτά έσοδα εκμετάλλευσης αφαιρουμένων των αποτελεσμάτων χρηματοοικονομικών πράξεων) διαμορφώθηκε στο 76,8% το 2004 από 70,6% το 2003 και ο λόγος των γενικών εξόδων διοίκησης προς το μέσο ενεργητικό διαμορφώθηκε στο 3,0% έναντι 2,8% το 2003.

Το 2004 οι δαπάνες προσωπικού ανήλθαν σε 401,1 εκατ. ευρώ και ήταν αυξημένες κατά 16,3% συγκριτικά με το 2003. Τα άλλα έξοδα διοίκησης διαμορφώθηκαν σε 119,8 εκατ. ευρώ, σημειώνοντας αύξηση κατά 1,5%, εξέλιξη η οποία αντανakλά τις επιπτώσεις από την έναρξη σειράς δράσεων για περικοπή των λειτουργικών δαπανών.

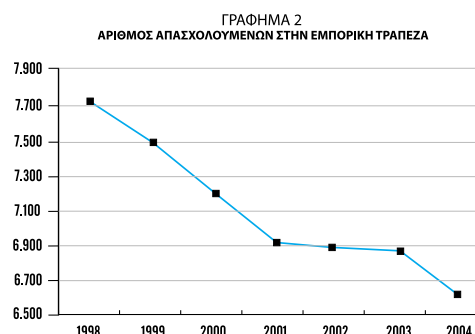
Πίνακας 7: Γενικά έξοδα διοίκησης της Εμπορικής Τράπεζας

(σε εκατ. ευρώ)	2003	2004
Δαπάνες προσωπικού	344,7	401,1
Λοιπά έξοδα διοίκησης	118,0	119,7
Σύνολο γενικών εξόδων διοίκησης	462,7	520,8

Οι αποσβέσεις παγίων στοιχείων ανήλθαν σε 37 εκατ. ευρώ το 2004 και ήταν αυξημένες κατά 18,8%. Ο λόγος των εξόδων⁵ προς τα οργανικά έσοδα⁶ ανήλθε στο 82,7% το 2004 από 75,8% το 2003, ενώ ο δείκτης αποτελεσματικότητας (cost-to-income ratio)⁷ ανήλθε στο 80,9% το 2004 από 73,7% το 2003.

Οι προβλέψεις για ενδεχόμενες υποχρεώσεις διαμορφώθηκαν σε 148,2 εκατ. ευρώ το 2004, έναντι 79,0 εκατ. ευρώ το 2003.

Ο αριθμός των απασχολούμενων στην Τράπεζα ανήλθε σε 6.627 άτομα στο τέλος του 2004 από 6.865 στο τέλος του 2003 (Γράφημα 2).



12. ΧΡΗΜΑΤΟΟΙΚΟΝΟΜΙΚΑ ΜΕΓΕΘΗ ΤΟΥ ΟΜΙΛΟΥ ΤΗΣ ΕΜΠΟΡΙΚΗΣ ΤΡΑΠΕΖΑΣ

ΙΣΟΛΟΓΙΣΜΟΣ¹

Ενεργητικό

Στο τέλος του 2004 το ενεργητικό του Ομίλου διαμορφώθηκε σε 18.235,7 εκατ. ευρώ, σημειώνοντας αύξηση κατά 8% σε σχέση με το τέλος του 2003. Το μεγαλύτερο μέρος του ενεργητικού καλύπτει η Εμπορική Τράπεζα με ποσοστό 98,2%.

Στο τέλος του 2004 οι χορηγήσεις της Τράπεζας αποτελούσαν το 97,5% των χορηγήσεων του ενοποιημένου ισολογισμού. Σε ό,τι αφορά την ποιότητα του δανειακού χαρτοφυλακίου, σημειώνεται ότι στο τέλος του 2004 τα μη κανονικώς εξυπηρετούμενα δάνεια² αντιπροσώπευαν το 5,1% του συνόλου των χορηγήσεων του Ομίλου. Οι προβλέψεις κάλυπταν το 70% των μη εξυπηρετούμενων δανείων στο τέλος του 2004.

Στο τέλος του 2004 οι απαιτήσεις κατά πελατών (αφαιρουμένων των προβλέψεων) ανέρχονταν σε 13.327,5 εκατ. ευρώ, σημειώνοντας αύξηση κατά 10,8% σε σχέση με το τέλος του 2003. Η συμμετοχή τους στο σύνολο του ενεργητικού διαμορφώθηκε στο 73,1%, έναντι 71,2% στο τέλος του 2003 (Πίνακας 1).

Οι τοποθετήσεις του Ομίλου σε ομόλογα³ ανέρχονταν σε 1.917,7 εκατ. ευρώ από τις οποίες το 97,9% αφορούσε τοποθετήσεις της Τράπεζας.

Πίνακας 1: Σύνοψη του Ενεργητικού του Ομίλου της Εμπορικής Τράπεζας

	2003	2004
Απαιτήσεις κατά πελατών (αφαιρουμένων των προβλέψεων)	71,2%	73,1%
Ομολογίες ³	12,8%	10,5%
Μετοχές-Συμμετοχές	3,5%	1,1%
Λοιπά	12,5%	15,3%
Σύνολο	100,0%	100,0%

Παθητικό

Στο τέλος του 2004 οι υποχρεώσεις προς πελάτες ανέρχονταν σε 14.961 εκατ. ευρώ από 14.042,7 εκατ. ευρώ το 2003, σημειώνοντας αύξηση κατά 6,5%.

¹Τα ποσά στο κείμενο είναι σε εκατομμύρια ευρώ. Οι ποσοστιαίες μεταβολές και οι δείκτες, με στρογγυλοποίηση στο πρώτο ή δεύτερο δεκαδικό ψηφίο, έχουν προκύψει από τα ποσά όπως παρουσιάζονται σε ευρώ στον Ενοποιημένο Ισολογισμό των εταιρειών του Ομίλου της Εμπορικής Τράπεζας.

²Ως μη κανονικώς εξυπηρετούμενα δάνεια ορίζονται τα δάνεια με καθυστέρηση πάνω από έξι μήνες.

³Αναφέρεται στο άθροισμα των «Ομολογίων και Άλλων Τίτλων Σταθερής Απόδοσης» και των «Κρατικών και Άλλων Αξιογράφων Δεκτών για Επαναχρηματοδότηση από την Κεντρική Τράπεζα».

Τα ίδια κεφάλαια του Ομίλου διαμορφώθηκαν σε 1.273,2 εκατ. ευρώ από 1.199,7 εκατ. ευρώ το 2003. Οι εξυγιαντικές ενέργειες που έγιναν για την τακτοποίηση εκκρεμοτήτων παρελθουσών χρήσεων είχαν συνολική αρνητική επίπτωση 78,4 εκατ. ευρώ: α) ποσό 40 εκατ. ευρώ μείωσε απευθείας τα ίδια κεφάλαια και αφορά τη Φοίνιξ-Metrolife Εμπορική και β) ποσό 38,4 εκατ. ευρώ μείωσε απευθείας την υπεραξία από την αναπροσαρμογή ακινήτων και αφορά απομειώσεις συμμετοχών σε μη συνδεδεμένες επιχειρήσεις. Οι αρνητικές επιπτώσεις στα ίδια κεφάλαια αντισταθμίστηκαν από την αύξηση των ιδίων κεφαλαίων κατά 177,2 εκατ. ευρώ λόγω της υπεραξίας που προέκυψε από την αναπροσαρμογή των ακινήτων στην πραγματική εμπορική τους αξία.

Ο βασικός δείκτης κεφαλαιακής επάρκειας (Tier I) εκτιμάται ότι διαμορφώθηκε σε 9,07%. Από τα ίδια κεφάλαια έχει αφαιρεθεί ποσό περίπου 89 εκατ. ευρώ λόγω της επαναγοράς ιδίων μετοχών της Τράπεζας. Το 2004 η Τράπεζα προχώρησε σε έκδοση ομολογιακού δανείου μειωμένης εξασφάλισης ονομαστικής αξίας 350 εκατ. ευρώ και ο συνολικός δείκτης κεφαλαιακής επάρκειας για τον Όμιλο εκτιμάται ότι διαμορφώθηκε σε 11,68%.

ΑΠΟΤΕΛΕΣΜΑΤΑ ΧΡΗΣΗΣ¹

Τα αποτελέσματα της χρήσης 2004 δεν είναι συγκρίσιμα με τα αποτελέσματα της προηγούμενης χρήσης γιατί α) με απόφαση του Διοικητικού Συμβουλίου της Εμπορικής Τράπεζας στη συνεδρίασή του της 14.5.2004 και την έγκριση του Υπουργείου Ανάπτυξης της 10.12.2004 έγινε η συγχώνευση δι' απορροφήσεως των θυγατρικών εταιρειών ΕΜΠΟΡΙΚΗ ΤΡΑΠΕΖΑ ΕΠΕΝΔΥΣΕΩΝ Α.Ε., ΕΜΠΟΡΙΚΗ ΕΠΕΝΔΥΤΙΚΗ Α.Ε., ΕΜΠΟΡΙΚΗ FACTORING Α.Ε. ΠΡΑΚΤΟΡΕΙΑΣ ΕΠΙΧΕΙΡΗΜΑΤΙΚΩΝ ΑΠΑΙΤΗΣΕΩΝ και ΕΜΠΟΡΙΚΗ ΚΕΦΑΛΑΙΟΥ ΚΑΙ ΣΥΜΜΕΤΟΧΩΝ Α.Ε. και β) με απόφαση του Διοικητικού Συμβουλίου της Εμπορικής Τράπεζας στη συνεδρίασή του της 14.12.2004 και την έγκριση του Υπουργείου Ανάπτυξης της 24.3.2005 έγινε η συγχώνευση δι' απορροφήσεως των θυγατρικών εταιρειών ΚΑΔΜΟΣ Α.Ε. ΕΠΕΝΔΥΣΕΩΝ ΚΑΙ ΠΑΡΟΧΗΣ ΥΠΗΡΕΣΙΩΝ, ΚΑΔΜΟΣ Α.Ε. ΕΠΕΝΔΥΤΙΚΩΝ ΠΡΩΤΟΒΟΥΛΙΩΝ και ΚΑΔΜΟΣ Α.Ε. ΕΠΙΧΕΙΡΗΜΑΤΙΚΩΝ ΔΡΑΣΤΗΡΙΟΤΗΤΩΝ.

Το 2004 ο Όμιλος της Εμπορικής Τράπεζας κατέγραψε ζημιές πριν από φόρους της τάξης των 48,8 εκατ. ευρώ έναντι κερδών 112,8 εκατ. ευρώ το 2003. Η εξέλιξη αυτή οφείλεται σε προσαρμογές εκ των οποίων ορισμένες προκρίθηκε να γίνουν μέσω των αποτελεσμάτων χρήσης αντί της απευθείας αφαι-

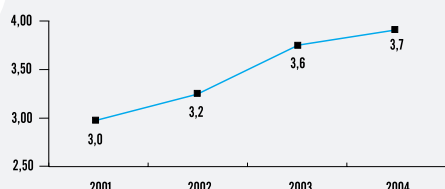
ρешης από τα ίδια κεφάλαια, ώστε να αξιοποιηθεί το φορολογικό πλεονέκτημα στις επόμενες οικονομικές χρήσεις. Οι προσαρμογές ύψους 101,1 εκατ. ευρώ αφορούσαν:

- Προβλέψεις για την αποτίμηση συμμετοχών σε μη πλήρως ενοποιούμενες επιχειρήσεις υπό εκκαθάριση ύψους 30,8 εκατ. ευρώ.
- Τακτοποίηση ανεπίδεκτων προς είσπραξη κονδυλίων προηγούμενων χρήσεων που αφορούν εκκρεμείς λογαριασμούς μέσω σχηματισμού προβλέψεων για διαγραφές 12 εκατ. ευρώ και επιβάρυνσης των έκτακτων αποτελεσμάτων κατά 7 εκατ. ευρώ.
- Πρόσθετες ειδικές προβλέψεις 20 εκατ. ευρώ που αφορούν ρυθμίσεις του Ν. 3259/2004 «περί ρύθμισης ληξιπρόθεσμων χρεών».
- Αποζημιώσεις 31,3 εκατ. ευρώ που χορηγήθηκαν σε περίπου 400 άτομα που εντάχθηκαν σε προγράμματα εθελούσιας αποχώρησης της Τράπεζας.

Τα καθαρά έσοδα από τόκους αυξήθηκαν κατά 6,2% το 2004 και διαμορφώθηκαν σε 649,5 εκατ. ευρώ, έναντι 611,8 εκατ. ευρώ το 2003. Το καθαρό επιτοκιακό περιθώριο (καθαρά έσοδα από τόκους προς μέσο σύνολο ενεργητικού) αυξήθηκε στο 3,70% από 3,62% το 2003 (Γράφημα 1).

Τα καθαρά έσοδα από προμήθειες του Ομίλου ανήλθαν σε

ΓΡΑΦΗΜΑ 1
ΚΑΘΑΡΟ ΕΠΙΤΟΚΙΑΚΟ ΠΕΡΙΘΩΡΙΟ ΤΟΥ ΟΜΙΛΟΥ ΤΗΣ ΕΜΠΟΡΙΚΗΣ ΤΡΑΠΕΖΑΣ (%)
(NET INTEREST MARGIN)



148,6 εκατ. ευρώ, σημειώνοντας μείωση κατά 6,5% σε σχέση με το τέλος του 2003. Τα αποτελέσματα χρηματοοικονομικών πράξεων μειώθηκαν σε 16,5 εκατ. ευρώ από 30,4 εκατ. ευρώ το 2003. Η μείωση του χαρτοφυλακίου των μετοχών του Ομίλου κατά 274 εκατ. ευρώ (-71,5%) έχει περιορίσει σημαντικά την έκθεση του Ομίλου σε κινδύνους από πιθανή μεταβολή των τιμών των μετοχών. Τα λοιπά έσοδα εκμετάλλευσης ανήλθαν σε 13,9 εκατ. ευρώ και ήταν μειωμένα κατά 15,3% σε σχέση με το 2003.

Πίνακας 2: Μικτά έσοδα εκμετάλλευσης του Ομίλου της Εμπορικής Τράπεζας

(σε εκατ. ευρώ)	2003	2004	Μεταβολή(%)
Καθαρά έσοδα από τόκους	611,8	649,5	+6,2
Έσοδα από μετοχές & συμμετοχές	15,1	5,4	-64,0
Αποτελέσματα	-2,2	0,5	...

⁵Ο δείκτης αποτελεσματικότητας ορίζεται ως το άθροισμα των Γενικών Εξόδων Διοίκησης, των Αποσβέσεων Παγίων Στοιχείων και των Λοιπών Εξόδων Εκμετάλλευσης προς τα Μικτά Έσοδα Εκμετάλλευσης.

μη ενοποιημένων εταιρειών

Καθαρά έσοδα από προμήθειες	159,0	148,6	-6,5
Λοιπά έσοδα εκμετάλλευσης	16,4	13,9	-15,3
Οργανικά έσοδα	800,1	817,9	+2,2
Αποτελέσματα χρηματοοικονομικών πράξεων	30,4	16,5	-45,8
Μικτά έσοδα εκμετάλλευσης	830,5	834,4	+0,5

Τα γενικά έξοδα διοίκησης του Ομίλου (δαπάνες προσωπικού και άλλα έξοδα διοίκησης) ανήλθαν σε 561,1 εκατ. ευρώ το 2004, έναντι 507,7 εκατ. ευρώ το 2003, σημειώνοντας αύξηση κατά 10,5%.

Οι δαπάνες προσωπικού ανήλθαν σε 424,7 εκατ. ευρώ και ήταν αυξημένες κατά 13,9% έναντι του 2003. Το ποσό αυτό συμπεριλαμβάνει την επιβάρυνση (49,2 εκατ. ευρώ) για την κάλυψη του ελλείμματος του ασφαλιστικού ταμείου (ΤΕΑΠΕΤΕ), το κόστος εθελούσιας αποχώρησης του προσωπικού, καθώς και αναδρομικές επιβαρύνσεις της επιχειρησιακής σύμβασης και του επιδόματος κινήτρων (bonus) στελεχών του δικτύου καταστημάτων το 2003. Τα άλλα έξοδα διοίκησης αυξήθηκαν κατά 1,2%, αντανakλώντας τις επιπτώσεις από την έναρξη μιας σειράς δράσεων για την περικοπή των λειτουργικών δαπανών. Ο λόγος των γενικών εξόδων διοίκησης προς τα οργανικά έσοδα (μικτά έσοδα εκμετάλλευσης αφαιρουμένων των αποτελεσμάτων χρηματοοικονομικών πράξεων) αυξήθηκε στο 68,6% το 2004 από 63,4% το 2003.

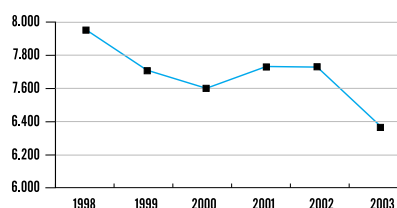
Οι αποσβέσεις παγίων στοιχείων του Ομίλου ανήλθαν σε 129,7 εκατ. ευρώ, σημειώνοντας αύξηση κατά 16,9%.

Ο δείκτης αποτελεσματικότητας (cost-to-income ratio)⁵ το 2004 διαμορφώθηκε στο 83,2%, έναντι 75,2% το 2003. Αν, όμως, αφαιρεθεί από τα έξοδα η κάλυψη του ελλείμματος του ασφαλιστικού ταμείου, ο δείκτης αποτελεσματικότητας διαμορφώνεται στο 77,3%.

Οι προβλέψεις για ενδεχόμενες υποχρεώσεις διαμορφώθηκαν σε 161,3 εκατ. ευρώ, αυξημένες κατά 79,9%.

Ο αριθμός των απασχολούμενων στον Όμιλο ήταν 7.332 άτομα στο τέλος του 2004 από 7.682 άτομα στο τέλος του 2003.

ΓΡΑΦΗΜΑ 2
ΑΡΙΘΜΟΣ ΑΠΑΣΧΟΛΟΥΜΕΝΩΝ ΣΤΟΝ ΟΜΙΛΟ ΤΗΣ ΕΜΠΟΡΙΚΗΣ ΤΡΑΠΕΖΑΣ



13. ΟΙΚΟΝΟΜΙΚΕΣ ΚΑΤΑΣΤΑΣΕΙΣ

ΒΑΣΙΚΕΣ ΛΟΓΙΣΤΙΚΕΣ ΑΡΧΕΣ

Για την κατάρτιση του Ισολογισμού της χρήσεως, καθώς και του λογαριασμού «Αποτελέσματα Χρήσεως» που τον συνοδεύει, εφαρμόστηκαν οι ακόλουθες βασικές λογιστικές αρχές:

1. ΑΠΟΤΙΜΗΣΗ ΠΑΓΙΩΝ ΠΕΡΙΟΥΣΙΑΚΩΝ ΣΤΟΙΧΕΙΩΝ ΚΑΙ ΔΙΕΝΕΡΓΕΙΑ ΑΠΟΣΒΕΣΕΩΝ

Τα ενσώματα πάγια περιουσιακά στοιχεία αποτιμήθηκαν την 31.12.04 στην αξία κτήσεώς τους εκτός από τα κτίρια και τις εδαφικές εκτάσεις ιδιοκτησίας της Τράπεζας που αποτιμήθηκαν στην εύλογη αξία τους βάσει του νόμου 3229/2004. Η υπεραξία που προέκυψε από την εν λόγω αποτίμηση ανήλθε σε ευρώ 213.933.252,11. Οι αποσβέσεις όλων των πάγιων περιουσιακών στοιχείων κατά τη χρήση 2004 υπολογίστηκαν στο ιστορικό κόστος τους με τους μειωμένους συντελεστές απόσβεσης που ορίζουν οι διατάξεις του Π.Δ. 299/2003.

2. ΑΠΟΤΙΜΗΣΗ ΧΡΕΟΓΡΑΦΩΝ

Η αποτίμηση του εμπορικού χαρτοφυλακίου (ομόλογα εσωτερικού και εξωτερικού, μετοχές, μερίδια αμοιβαίων κεφαλαίων και παράγωγα χρηματοοικονομικά προϊόντα) ιδιοκτησίας της Τράπεζας έχει γίνει βάσει του νόμου 2992/2002 στην τρέχουσα αξία τους. Το αποτέλεσμα της αποτίμησης μεταφέρθηκε στο χρηματοοικονομικό αποτέλεσμα χρήσης 2004.

Η αποτίμηση για τις συμμετοχές έγινε στη χαμηλότερη αξία μεταξύ της αξίας κτήσεως και της τρέχουσας αξίας. Από την εν λόγω αποτίμηση προέκυψε ζημία ύψους ευρώ 129.660.348 η οποία συμψηφίσθηκε εξ ολοκλήρου με την υπεραξία που προέκυψε από την αναπροσαρμογή της αξίας των ακινήτων.

Ως τρέχουσα αξία λαμβάνεται:

α) Για τα χρεόγραφα και τα παράγωγα χρηματοοικονομικά προϊόντα του εμπορικού χαρτοφυλακίου που είναι εισηγμένα σε Χρηματιστήρια, η αξία που προέκυψε κατά την αποτίμησή τους με βάση τη χρηματιστηριακή τιμή τους την 31.12.2004.

β) Για τις συμμετοχές του επενδυτικού χαρτοφυλακίου που είναι εισηγμένες στο Χ.Α.Α. η αξία που προέκυψε κατά την αποτίμησή τους με βάση τη χρηματιστηριακή τιμή της 31.12.2004.

γ) Για τις συμμετοχές (μετοχές) που δεν είναι εισηγμένες

στο Χρηματιστήριο, η εσωτερική λογιστική τους αξία που προκύπτει από τους τελευταίους δημοσιευμένους Ισολογισμούς των εταιρειών.

δ) Για τα ομόλογα του Ελληνικού Δημοσίου οι τιμές της Η.Δ.Α.Τ. (Ηλεκτρονική Δευτερογενής Αγορά Τίτλων) την 31.12.2004 και για τα ομόλογα εξωτερικού οι διεθνείς τιμές διαπραγμάτευσης την 31.12.2004.

3. ΠΡΟΒΛΕΨΕΙΣ ΓΙΑ ΕΝΔΕΧΟΜΕΝΕΣ ΖΗΜΙΕΣ ΑΠΟ ΕΠΙΣΦΑΛΕΙΣ ΑΠΑΙΤΗΣΕΙΣ

Ο υπολογισμός του συνολικού ποσού της ενδεχόμενης ζημίας από επισφαλείς απαιτήσεις γίνεται από την Τράπεζα, με βάση τις αναλυτικές -κατά περίπτωση οφειλέτη- εκτιμήσεις των επιμέρους αρμοδίων οργάνων της, που έλαβαν υπόψη τους όλα τα υπάρχοντα σχετικά στοιχεία και πληροφορίες.

Το συνολικό ποσό της κατά τα ανωτέρω ενδεχόμενης ζημίας καλύπτεται από το ποσό της σχηματισμένης σχετικής πρόβλεψης που εμφανίζεται αφαιρετικά στο Ενεργητικό του Ισολογισμού. Σχετικά με την πρόβλεψη αυτή, διευκρινίζεται ότι για τη χρήση 2004 σχηματίστηκε ποσό ευρώ 121.203.000 σύμφωνα με την παράγρ. 2 του άρθρου μόνου του Α.Ν. 396/68, έναντι ευρώ 79.000.000 της χρήσης 2003. Σχηματίστηκε, επίσης, πρόσθετη πρόβλεψη ύψους ευρώ 27.000.000.

4. ΑΠΟΤΙΜΗΣΗ ΕΞΩΤΕΡΙΚΟΥ ΣΥΝΑΛΛΑΓΜΑΤΟΣ, ΑΠΑΙΤΗΣΕΩΝ ΚΑΙ ΥΠΟΧΡΕΩΣΕΩΝ ΣΕ ΞΕΝΑ ΝΟΜΙΣΜΑΤΑ

Η αποτίμηση γίνεται με βάση την τρέχουσα σε ευρώ τιμή των ξένων νομισμάτων κατά την τελευταία εργάσιμη ημέρα της χρήσης. Οι συναλλαγματικές διαφορές που προκύπτουν καταχωρούνται στα Αποτελέσματα της Χρήσης. Τα σε συνάλλαγμα κονδύλια του Ενεργητικού και του Παθητικού, τα οποία αντικρίζονται αμοιβαία στο σύνολό τους, έχουν απεικονισθεί σε ευρώ με βάση τις μέσες τιμές αναφοράς της τελευταίας εργάσιμης ημέρας της χρήσεως.

5. ΑΠΟΖΗΜΙΩΣΕΙΣ ΠΡΟΣΩΠΙΚΟΥ ΤΗΣ ΤΡΑΠΕΖΑΣ ΠΟΥ ΑΠΟΧΩΡΕΙ Ή ΑΠΟΛΥΕΤΑΙ

Οι αποζημιώσεις αυτές καλύπτονται από το Ταμείο Ασφάλισης Προσωπικού (ΤΑΠΕΤΕ). Αν υπάρξει περίπτωση επιβαρύνσεως της Τράπεζας, το σχετικό ποσό, κατά πάγια τακτική, καταλογίζεται στη χρήση κατά την οποία καταβάλλεται.

6. ΔΕΔΟΥΛΕΥΜΕΝΟΙ ΚΑΙ ΜΗ ΔΕΔΟΥΛΕΥΜΕΝΟΙ ΤΟΚΟΙ (ΕΣΟΔΑ-ΕΞΟΔΑ)

Στα αποτελέσματα χρήσεως μεταφέρονται οι δεδουλευμέ-

νοι τόκοι των καταθέσεων, χορηγήσεων, τοποθετήσεων κ.λπ. ανεξάρτητα αν είναι απαιτητοί (τόκοι έσοδα) ή αν έχουν καταστεί πληρωτέοι (τόκοι έξοδα).

Οι μη δεδουλευμένοι τόκοι, εφόσον για αυτούς έχουν γίνει εγγραφές στα βιβλία, μεταφέρονται στην επόμενη χρήση.

Διευκρινίζεται ότι τα πιο πάνω εφαρμόζονται και για τους δεδουλευμένους τόκους των Ομολόγων του Ελληνικού Δημοσίου.



ΕΜΠΟΡΙΚΗ ΤΡΑΠΕΖΑ ΤΗΣ ΕΛΛΑΔΟΣ Α.Ε.

(Αριθμ. Μ.Α.Ε. 6064/06/Β/86/03)

ΙΣΟΛΟΓΙΣΜΟΣ ΤΗΣ 31ης ΔΕΚΕΜΒΡΙΟΥ 2004 (ΠΟΣΑ ΣΕ ΕΥΡΩ)

(1η Ιανουαρίου 2004 - 31η Δεκεμβρίου 2004)

ΕΤΟΣ 97°

ΕΝΕΡΓΗΤΙΚΟ	Ποσά κλειόμενης χρήσεως 2004		Ποσά προηγούμενης χρήσεως 2003	
1. Ταμείο και διαθέσιμα στην Κεντρική Τράπεζα.....	607.736.525,37		398.113.775,05	
2. Κρατικά και άλλα αξιόγραφα δεκτά για επαναχρηματοδότηση από την Κεντρική Τράπεζα α) Κρατικά και εξουσιοδοτημένα προς αυτά αξιόγραφα.....	27.773.085,14		9.791.647,39	
3. Απατήσεις κατά πιστωτικών ιδρυμάτων α) Όφειλες.....	8.622.746,33		721.405,65	
β) Λοιπές απατήσεις.....	1.033.099.364,59		932.508.639,29	
γ) Απατήσεις αιτηράδ, προσωρ.εγκληρ.....	59.568.070,40	1.101.278.181,32	31.711.554,68	964.941.798,62
4. Απατήσεις κατά πελατών α) Χορηγήσεις.....	13.240.664.819,74		11.876.028.040,14	
β) Λοιπές απατήσεις.....	219.660.480,78	13.460.326.300,62	158.810.415,64	12.034.638.455,78
Μείον: Προβλέψεις.....		(470.727.947,13)		(329.835.967,86)
5. Ομολογίες και άλλα τίτλοι σταθ. αποδόσεως α) Εκδόσεις Δημοσίου.....	1.364.467.700,88		1.351.962.634,91	
β) Άλλων εκδοτών.....	485.091.934,43	1.849.559.635,31	572.384.371,25	1.924.367.006,16
6. Μετοχές και άλλα τίτλοι μεταβλητής αποδόσεως		101.181.624,72		287.271.074,09
7. Συμμετοχές σε μη συνδεδεμένες επιχειρήσεις....		20.411.081,04		31.662.655,40
8. Συμμετοχές σε συνδεδεμένες επιχειρήσεις.....		397.802.287,91	2.368.954.828,98	721.995.494,10
9. Άλλα πάγια στοιχεία α) Έξοδα ιδρύσεως και πρώτης εγκαταστάσεως γ) Λοιπά άλλα πάγια στοιχεία.....	24.883.682,81		20.344.043,24	
	96.262.912,43	120.148.695,24	80.985.700,18	101.329.743,42
Μείον: Αποσβέσεις άυλων πάγων στοιχείων.....		(73.727.663,17)		(52.830.231,34)
10. Ενοίκια πάγια στοιχεία α) Γήπεδα - Οικόπεδα.....	196.319.295,86		47.228.070,48	
β) Κτίρια - Εγκαταστάσεις κτιρίων.....	172.343.442,26		124.095.811,07	
Μείον: Αποσβ. κτιρίων - εγκαταστάσεων κτιρίων.....	(85.681.440,70)	284.961.300,42	(81.376.406,05)	89.947.475,50
γ) Επίπλα, ηλεκτρονικός και λοιπός εξοπλισμός Μείον: Αποσβέσεις επίπλων, ηλεκτρονικού και λοιπού εξοπλισμού.....	146.654.938,51		133.190.563,96	
	(109.096.675,85)	37.558.062,66	(100.066.846,81)	33.123.717,15
δ) Λοιπά ενοίκια πάγια στοιχεία	12.867.703,85		12.343.372,42	
Μείον: Αποσβέσεις λοιπών ενοικιαστων πάγων ...	(6.966.847,67)	5.880.856,18	(6.410.015,96)	5.933.356,56
ε) Ακίνητοποίησης υπό κατασκευή και προκαταβολές.....		2.746.315,60		5.080.952,12
		331.166.534,80		134.865.501,33
13. Λοιπά στοιχεία Ενεργητικού.....		382.017.263,48		349.303.126,77
14. Προπληρωμένα έξοδα και έσοδα εισπρακτέα....		79.739.662,37		68.467.549,21
ΣΥΝΟΛΟ ΕΝΕΡΓΗΤΙΚΟΥ.....		17.914.681.586,96		16.644.281.608,12
Αγορασμοί εκτός Ισολογισμού (πάρχεις Ενεργητικού)		50.937.777.484,64		26.111.295.704,83

ΠΑΘΗΤΙΚΟ	Ποσά κλειόμενης χρήσεως 2004		Ποσά προηγούμενης χρήσεως 2003	
1. Υποχρεώσεις προς πιστωτικά ιδρύματα				
α) Όφειλας.....	67.832.483,74		69.176.211,66	
β) Προθεσμίας και με προσαρμογή.....	687.339.411,41		1.156.253.858,42	
γ) Λοιπές υποχρεώσεις.....	577,96	755.172.473,11	126.064,60	1.225.556.134,68
2. Υποχρεώσεις προς πελάτες				
α) Καταθέσεις.....	13.466.410.032,90		12.123.019.489,61	
β) Άλλες υποχρεώσεις				
β1) Όφειλας.....	109.942.394,81		132.105.030,22	
β2) Υποχρ. από πράξεις προσωρ. οχημ.....	1.118.752.889,84	14.695.105.297,55	15.450.277.770,66	15.067.241.093,21
3. Υποχρεώσεις από πιστωτικούς τίτλους				
α) Ομολογιακά Δάνεια.....	398.780.000,00		—	
β) Λοιπά πιστωτικά τίτλα.....	73.358,76	398.853.358,76	73.358,76	73.358,76
4. Λοιπά στοιχεία Παθητικού.....		233.420.708,30		237.456.214,08
5. Προσπραγματικά έσοδα και πληρωτέα έξοδα.....		124.097.260,33		70.910.992,10
6. Προβλέψεις για κινδύνους και βάρη				
α. Προβλέψεις για στοιχεία προσωρ. οχημ.....	13.635.343,12		—	
γ. Άλλες προβλέψεις.....	17.452.687,02	31.088.030,14	29.347,03	29.347,03
7. Μεωμένης εξασφαλίσεως στοιχεία Παθητικού.....		348.081.500,00		—
8. Μετοχικό κεφάλαιο καταβεβλημένο (μετοχές 88.260.978 ονομ. αξίας 5,5 ΕΥΡΩ).....	486.436.379,00		429.658.380,00	
9. Διαφορά από έκδοση μετοχών υπέρ το άρτο.....	361.137.351,48		278.392.248,76	
10. Αποθεματικά.....	587.705.378,62		605.360.678,17	
10α. Ίδιες μετοχές.....	(88.934.569,68)		(88.934.569,68)	
10β. Αποθεματικό για ίδιες μετοχές.....	43.999.814,20	(44.934.755,48)	43.999.814,20	(44.934.755,48)
11. Διαφορές από αναπροσαρμογή αξίας περιουσιακών στοιχείων.....		84.371.313,75		94.051,49
12. Αποκλάσματα ως κίο				
- Υπόλοιπα ζημιών ως κίο.....	(144.851.708,60)	1.328.882.958,77	—	1.268.570.602,94
ΣΥΝΟΛΟ ΠΑΘΗΤΙΚΟΥ.....		17.914.681.586,96		16.644.281.606,12
Λογαριασμοί εκτός Ισολογισμού (πόθεν Παθητικού)				
1. Ενδεχόμενες υποχρεώσεις				
β1) Από εγγυήσεις και υπέγγυα υπέρ τρίτων στοιχείων Εντεργητικού.....	1.508.296.690,59		1.585.698.849,94	
β2) Από μη χρησιμοποιηθέντα πιστωτικά όρα.....	7.865.081.052,05		2.618.826.117,21	
β3) Από συμβάσεις επιστολών.....	2.260.963.665,45		2.368.457.824,67	
β4) Από συμβάσεις τιμών συναλλάγματος.....	194.908.145,17		126.758.046,40	
β5) Λοιπές.....	65.649.648,65	11.915.899.201,91	80.966.673,94	6.978.727.512,16
2. Υποχρεώσεις που απορρέουν από πράξεις προσωρικής εκμερήσεως.....		1.137.032.459,54		1.487.029.686,21
3. Λοιπά λογαριασμοί τόξεως				
α) Δικαιώγια άλλώντων περιουσιακών στοιχείων.....	1.477.169.984,70		2.582.564.977,08	
β) Υποχρεώσεις από αμειρωθαρές συμβάσεις.....	1.872.684.943,83		2.185.228.523,33	
γ) Πιστωτικά λογίωμα πληρωορρών.....	34.104.930.894,66	37.454.785.823,19	12.677.745.006,95	17.645.938.936,36
		50.507.777.484,64		26.111.295.704,83

Σημειώσεις:

1. Η πρόβλεψη για ενδεχόμενες ζημιές από επισφαλείς απαιτήσεις του ΑΝ. 396/68 κρίνεται κατά την άποψη μας επαρκής. 2. Το αναπομείων ακάλυπτο υπόλοιπο ίδιων μετοχών (μετά την αφαίρεση των ήδη σχηματισθέντων αποθεματικών) ποσού Ευρώ 44.934.755,48 εμφανίζεται στο Παθητικό αφαιρετικά των ίδιων κεφαλαίων. 3. α) Στην παρούσα χρήση 2004 η Τράπεζα αναπροσάρμοσε την αναπόσβεστη αξία της 31/12/2004 των κερών και εγκαταστάσεων κερών και της αξίας των εδαφικών εκτάσεων στην εύλογη αξία, σύμφωνα με τα Διεθνή Λογιστικά Πρότυπα, όπως αυτή προσδιορίστηκε από επαγγελματίες εκτιμητές, και προέκυψε υπεραξία αναπροσαρμογής συνολικού ποσού Ευρώ 213.833.252,11 η οποία μεταφέρθηκε στο λογαριασμό του Παθητικού «Διαφορές από αναπροσαρμογή αξίας περιουσιακών στοιχείων». β) Στη χρήση του εν λόγω λογαριασμού καταχωρήθηκε απ' ευθείας ζημία ποσού Ευρώ 129.660.348,00 που προέκυψε την 31/12/2004 από την απώληση μετοχών ανωνύμων εταιρειών του επενδυτικού χαρτοφυλακίου. 4. α) Με την αριθμ. Πρωτ. Κ2-14903/10-12-2004 απόφαση του Υπουργού Ανάπτυξης εγκρίθηκε η απορρόφηση των εταιρειών «ΕΜΠΟΡΙΚΗ ΤΡΑΠΕΖΑ ΕΠΕΝΔΥΣΕΩΝ Α.Ε.», «ΕΜΠΟΡΙΚΗ ΕΠΕΝΔΥΤΙΚΗ Α.Ε.», «ΕΜΠΟΡΙΚΗ ΚΕΦΑΛΑΙΟΥ ΚΑΙ ΣΥΜΜΕΤΟΧΩΝ Α.Ε.» και «ΕΜΠΟΡΙΚΗ FACTORING Α.Ε.» από την «ΕΜΠΟΡΙΚΗ ΤΡΑΠΕΖΑ ΤΗΣ ΕΛΛΑΔΟΣ Α.Ε.» με Ισολογισμούς Μετασηματισμού της 31/05/2004 και αυξήθηκε το Μετοχικό Κεφάλαιο της Τράπεζας κατά ποσό Ευρώ 55.776.999,00. β) Επίσης με την αριθμ. Πρωτ. Κ2-3315/24-3-2005 απόφαση του Υπουργού Ανάπτυξης εγκρίθηκε η απορρόφηση των ανωνύμων εταιρειών «ΚΑΔΜΟΣ ΑΝΩΝΥΜΗ ΕΤΑΙΡΕΙΑ ΕΠΕΝΔΥΤΙΚΩΝ ΠΡΩΤΟΒΟΥΛΙΩΝ», «ΚΑΔΜΟΣ ΑΝΩΝΥΜΗ ΕΤΑΙΡΕΙΑ ΕΠΙΧΕΙΡΗΜΑΤΙΚΩΝ ΔΡΑΣΤΗΡΙΟΤΗΤΩΝ» και «ΚΑΔΜΟΣ ΑΝΩΝΥΜΗ ΕΤΑΙΡΕΙΑ ΕΠΕΝΔΥΣΕΩΝ ΚΑΙ ΠΑΡΟΧΗΣ ΥΠΗΡΕΣΙΩΝ» με Ισολογισμούς Μετασηματισμού της 15/12/2004. 5. Η Τράπεζα έχει ελεγχθεί φορολογικά μέχρι τη χρήση 2002 και συνεπώς οι φορολογικές υποχρεώσεις των ανέλεγκτων χρήσεων 2003 & 2004 δεν έχουν καταστεί οριστικές. 6. Οι βασικές λογιστικές αρχές που ακολούθησε η Τράπεζα περιλαμβάνονται στο ειδικό κεφάλαιο της Έκθεσης του Προέδρου του Διοικητικού Συμβουλίου προς την Τακτική Γενική Συνέλευση των Μετόχων της.

ΚΑΤΑΣΤΑΣΗ ΛΟΓΑΡΙΑΣΜΟΥ ΑΠΟΤΕΛΕΣΜΑΤΩΝ ΧΡΗΣΕΩΣ

31 Δεκεμβρίου 2004 (1 Ιανουαρίου 2004 - 31 Δεκεμβρίου 2004) (Ποσά σε ΕΥΡΩ)

	Ποσά κλειόμενης χρήσεως 2004		Ποσά προηγούμενης χρήσεως 2003	
1. Τόκοι και εξαρμοιούμενα έσοδα				
- Τόκοι τίτλων σταθερής αποδόσεως	78.368.732,93		131.903.492,32	
- Λοιπά τόκοι και εξαρμοιούμενα έσοδα	733.314.941,51	811.683.674,44	636.272.925,78	768.176.418,10
Μείον:				
2. Τόκοι και εξαρμοιούμενα έξοδα		(268.277.044,33)		(268.612.509,65)
		522.406.630,11		499.563.908,45
Πλέον:				
3. Έσοδα από τίτλους				
α. Έσοδα από μετοχές και άλλους τίτλους μεταβλητής αποδόσεως	3.868.274,81		5.564.940,68	
γ. Έσοδα από συμμετοχές σε συνδεδεμένες επιχειρήσεις	571.662,49	4.430.127,30	727.514,47	6.292.455,15
4. Έσοδα προμηθειών	150.812.777,29		152.793.700,57	
Μείον:				
5. Έξοδα προμηθειών	(11.865.518,37)	138.947.258,63	(17.371.962,02)	135.421.738,55
Πλέον:				
6. Αποτελέσματα χρηματοοικονομικών πράξεων		14.855.944,71		17.918.696,73
7. Λοιπά έσοδα εκμεταλλεύσεως		12.037.226,52		14.384.910,44
Μείον:				
8. Γενικά έξοδα διακρίσεως				
α. Διαπίψεις Προσωπικού				
Μισθοί και ημερομίσθια	(250.476.245,61)		(224.319.018,62)	
Επιβαρύνσεις κοινωνικής φύσεως για συντάξεις	(59.968.513,16)		(57.197.620,12)	
Λοιπές επιβαρύνσεις	(90.645.018,86)	(401.089.777,63)	(63.228.905,35)	(344.745.744,03)
β. Άλλα έξοδα διακρίσεως	(119.754.482,01)	(520.844.259,64)	(117.975.744,76)	(482.721.408,85)
Μείον:				
9. Αποσβέσεις παγίων σταγρών		(37.015.069,03)		(31.147.993,41)
10. Λοιπά έξοδα εκμεταλλεύσεως		(2.619.365,15)		(2.861.792,89)
11+12. Διαφορές προσαρμογής αξίας απαιτήσεων και προβλέψεις για ενδεχόμενες υποχρεώσεις		(148.203.000,18)		(79.000.000,00)
Μείον:				
13+14. Διαφορές προσαρμογής αξίας κινητών αξιών με χαρακτήρα χρηματοοικονομικών ανητητοτήσεων		(30.808.591,49)		-
Καθαρά Αποτελέσματα Εκμεταλλεύσεως		(46.813.118,02)		97.850.434,17
Πλέον:				
15. Έκτακτα έσοδα		4.023.283,25		2.208.365,24
Μείον:				
16. Έκτακτα έξοδα		(6.531.798,46)		(2.906.434,09)
Πλέον:				
17. Έκτακτα αποτελέσματα		5.931.118,18		8.546.606,55
18. ΑΠΟΤΕΛΕΣΜΑΤΑ ΧΡΗΣΕΩΣ (ΠΡΟ ΦΟΡΟΥ ΕΙΣΟΔΗΜΑΤΟΣ)		(43.390.517,05)		105.688.971,87

ΠΙΝΑΚΑΣ ΔΙΑΘΕΣΗΣ ΑΠΟΤΕΛΕΣΜΑΤΩΝ

(Ποσά σε ΕΥΡΩ)

	Ποσά κλειόμενης χρήσεως 2004		Ποσά προηγούμενης χρήσεως 2003
Καθαρό αποτέλεσμα (ζημίες/κέρδη χρήσεως)	(43.390.517,05)		105.668.971,87
Υπόλοιπα ζημιών ως νέο απορροφούμενων εταρειών	(82.476.926,20)		-
ΣΥΝΟΛΟ	(125.867.443,25)		105.668.971,87
Πλέον: Φορολογημένα αποθεματικά προηγούμενων χρήσεων	-		17.635.868,41
Μείον: Διαφορές φορολογικού ελλείψου προηγούμενων χρήσεων απορροφούμενων εταιρειών	(2.213.066,31)	(2.213.066,31)	(17.635.868,41)
ΣΥΝΟΛΟ	(128.080.509,56)		105.668.971,87
Μείον: 1. Φόρος εισοδήματος	(8.385.292,92)		(31.673.759,79)
2. Λοιπά μη ενσωματωμένα στο λειτουργικό κόστος φόροι	(8.385.906,12)		(1.353.884,34)
ΖΗΜΙΕΣ ΕΙΣ ΝΕΟ / ΚΕΡΔΗ ΠΡΟΣ ΔΙΑΘΕΣΗ	(144.851.708,60)		72.671.327,74
Η διάθεση των κερδών γίνεται ως εξής:			
1. Τακτικό αποθεματικό	-		2.751.772,97
2. Μίσγμα ευρώ 0,50 ανά μετοχή	-		40.663.226,00
2α. Αποθεματικό για ίδιες μετοχές	-		16.928.297,12
6. Ασφαρολόγητα Αποθεματικά	-		9.100.155,95
6α. Αποθεματικά από ασφαρολόγητα ή κατ' ειδικό τρόπο φορολογηθέντα έσοδα	-		3.125.296,35
7. Αμοιβές Μελών Διοικητικού Συμβουλίου	-		62.577,35
ΣΥΝΟΛΟ	-		72.671.327,74

Αθήνα, 28 Μαρτίου 2005

Ο ΠΡΟΕΔΡΟΣ ΤΟΥ ΔΙΟΙΚΗΤΙΚΟΥ ΣΥΜΒΟΥΛΙΟΥ
ΚΑΙ ΔΙΕΥΘΥΝΩΝ ΣΥΜΒΟΥΛΟΣ
ΓΕΩΡΓΙΟΣ Α. ΠΡΩΒΟΠΟΥΛΟΣ
Α 373863/10.10.78 / Α.Τ. ΝΕΑΣ ΧΑΛΚΗΔΟΝΑΣ

Ο ΓΕΝΙΚΟΣ ΔΙΕΥΘΥΝΤΗΣ
ΚΑΙ ΜΕΛΟΣ ΤΟΥ Δ.Σ.
ΛΕΩΝΙΔΑΣ Α. ΖΩΝΗΙΟΣ
Η 918299/8.2.68 / ΚΒ ΠΑΡ. ΑΣΦ. ΑΘΗΝΩΝ

Ο ΔΙΕΥΘΥΝΤΗΣ
ΔΙΕΥΘΥΝΣΕΩΣ ΛΟΓΙΣΤΙΚΟΥ
ΓΕΩΡΓΙΟΣ ΧΡ. ΜΕΛΕΤΗΣ
Μ248447/10.11.82/ ΠΑΡ. ΑΣΦ. ΑΓ. ΠΑΡΑΣΚΕΥΗΣ

ΠΙΣΤΟΠΟΙΗΤΙΚΟ ΕΛΕΓΧΟΥ ΟΡΚΩΤΩΝ ΕΛΕΓΚΤΩΝ ΛΟΓΙΣΤΩΝ Προς τους κ.κ. Μετόχους της Α.Ε. «ΕΜΠΟΡΙΚΗ ΤΡΑΠΕΖΑ»

Ελέγχμας της ενωπίου Οικονομικής Κατάστασης καθώς και το σχετικό Προσάρτημα της Α.Ε. «ΕΜΠΟΡΙΚΗ ΤΡΑΠΕΖΑ» της εταιρικής χρήσεως που έληξε την 31η Δεκεμβρίου 2004. Ο έλεγχός μας, στα πλαίσια του οποίου λάβαμε και γνώση πλήρους λογιστικού απολογισμού των εργασιών των υποκαταστημάτων της Τράπεζας, έγινε σύμφωνα με τις διατάξεις του άρθρου 37 του καδ. Ν. 2190/1920 "περί Ανωνύμων Εταιρειών" και τις ελεγκτικές διαδικασίες που κρίνουμε κατάλληλες, με βάση τις αρχές και τους κανόνες ελεγκτικής που ακολουθεί το Σύστημα Ορκωτών Ελεγκτών Λογιστών. Τέθηκαν στη διάθεσή μας τα βιβλία και στοιχεία που πήραμε η Τράπεζα και μας δόθηκαν οι αναγκαίες για τον έλεγχο πληροφορίες και απεξηγήσεις που ζητήσαμε. Η Τράπεζα εφάρμοσε ορθά το Κλασικό Λογιστικό Σχέδιο Τραπεζών. Δεν τροποποιήθηκε η μέθοδος απογραφής σε σχέση με την προηγούμενη χρήση, εκτός από την περίπτωση της σημασίωσης της Τράπεζας αριθμ. 38. Επαληθεύσαμε τη συμφωνία του περιεχομένου της Εκθέσεως Διαχειρίσεως του Διοικητικού Συμβουλίου προς την Τακτική Γενική Συνέλευση των Μετόχων, με τις σχετικές Οικονομικές Καταστάσεις. Το Προσάρτημα περιλαμβάνει τις πληροφορίες που προβλέπονται από την παράγραφο 1 του άρθρου 43α και του άρθρου 129 του καδ. Ν. 2190/1920. Κατά τη γνώμη μας, οι αναπάνω Οικονομικές Καταστάσεις, οι οποίες προκύπτουν από τα βιβλία και στοιχεία της Τράπεζας απεικονίζουν μαζί με το Προσάρτημα, αφού ληφθούν υπόψη οι σηματίσεις αριθμ. 38 και 5 της Τράπεζας που αναγράφονται κάτω από τον ισολογισμό, την περυσιακή διάρθρωση και την οικονομική θέση της Τράπεζας κατά την 31η Δεκεμβρίου 2004, καθώς και το αποτέλεσμα της χρήσεως που έληξε αυτή την ημερομηνία, βάσει των σχετικών διατάξεων που ισχύουν και λογιστικών αρχών, οι οποίες έχουν γίνει γενικά παραδοκτικές και δεν διαφέρουν από εκείνες που η Τράπεζα εφάρμοσε στην προηγούμενη χρήση, εκτός από την περίπτωση της σημασίωσης της Τράπεζας αριθμ. 38.

Αθήνα, 28 Μαρτίου 2005
ΟΙ ΟΡΚΩΤΟΙ ΕΛΕΓΚΤΕΣ ΛΟΓΙΣΤΕΣ



ΣΤΥΛΙΑΝΟΣ Μ. ΞΕΝΑΚΗΣ
Α.Μ. Σ.Ο.Ε.Λ. 11541
Σ.Ο.Λ. ΑΝΩΝΥΜΗ ΕΤΑΙΡΕΙΑ ΟΡΚΩΤΩΝ ΕΛΕΓΚΤΩΝ

ΓΕΩΡΓΙΟΣ Κ. ΞΕΝΟΚΤΙΣΤΑΚΗΣ
Α.Μ. Σ.Ο.Ε.Λ. 14171



ΝΙΚΟΛΑΟΣ Ε. ΒΟΥΝΙΣΣΑΣ
Α.Μ. Σ.Ο.Ε.Λ. 18701
KPMG ΚΥΡΙΑΚΟΥ ΟΡΚΩΤΟΙ ΕΛΕΓΚΤΕΣ Α.Ε.



ΕΜΠΟΡΙΚΗ ΤΡΑΠΕΖΑ ΤΗΣ ΕΛΛΑΔΟΣ Α.Ε.
(Αριθμ. Μ.Α.Ε. 6064/06/Β/86/03)

11ος ΕΝΟΠΟΙΗΜΕΝΟΣ ΙΣΟΛΟΓΙΣΜΟΣ ΤΗΣ 31^{ης} ΔΕΚΕΜΒΡΙΟΥ 2004
ΤΩΝ ΕΤΑΙΡΕΙΩΝ ΤΟΥ ΟΜΙΛΟΥ ΠΟΥ ΑΝΗΚΟΥΝ ΣΤΟ ΧΡΗΜΑΤΟΠΙΣΤΩΤΙΚΟ ΤΟΜΕΑ
(ΠΟΣΑ ΣΕ ΕΥΡΩ)

ΕΝΕΡΓΗΤΙΚΟ	Ποσά κλειόμενης χρήσης 2004	Ποσά προηγούμενης χρήσης 2003
1. Ταμείο & Διαθέσιμα στην Κεντρική Τράπεζα.....	644.167.777,82	432.482.880,91
2. Κρατικά & άλλα αξιόγραφα δεκτά για επανα- χρηματοδότηση από την Κεντρική Τράπεζα		
α) Κρατικά & εξημερούμενα προς αυτά αξιόγραφα.....	30.864.496,65	11.277.674,67
β) Λοιπά αξιόγραφα δεκτά για επαναχρηματοδότηση	4.682.653,53	4.363.484,08
3. Απατήσεις κατά Πιστωτικών Ιδρυμάτων		
α) Όφειλα.....	17.048.891,30	20.148.991,11
β) Λοιπές απατήσεις.....	803.041.597,06	594.181.301,94
γ) Απατήσεις από πράξεις προσωρινής εκχώρησης	59.556.070,40	31.711.554,68
Μείον: Προβλέψεις για επισφάλειες.....	(23.910,50)	(33.470,18)
4. Απατήσεις κατά πελατών		
α) Χορηγήσεις.....	13.580.097.542,73	12.002.551.488,45
β) Λοιπές απατήσεις.....	236.754.950,40	382.163.972,33
Μείον: Προβλέψεις για επισφάλειες.....	(489.328.759,24)	(354.360.002,71)
5. Ομολογίες & άλλοι τίτλοι σταθερής απόδοσης:		
α) Εκδόσεις Δημοσίου.....	1.387.152.090,40	1.503.487.387,87
β) Άλλων εκδοτών.....	495.022.102,86	650.803.099,59
6. Μετοχές και άλλοι τίτλοι μεταβλητής απόδοσης.....	109.086.238,26	2.154.300.487,46
7. Συμμετοχές σε μη συνδεδεμένες επιχειρήσεις.....	47.062.249,38	382.661.966,44
8. Συμμετοχές σε μη ενοποιούμενες επιχειρήσεις.....	40.162.847,43	109.249.479,24
9. Άυλα πάγια στοιχεία		
α) Έξοδα ιδρύσεως και πρώτης εγκαταστάσεως.....	34.902.487,42	24.786.828,08
γ) Λοιπά άυλα πάγια στοιχεία.....	110.756.364,56	99.427.389,94
Μείον: Αποσβέσεις άλλων παγίων στοιχείων.....	(81.528.471,20)	(62.808.603,78)
10. Ενούμια πάγια στοιχεία		
α) Γήπεδα - Οικόπεδα.....	248.085.020,27	67.845.778,25
β) Κτίρια - Εγκαταστάσεις κτιρίων.....	329.871.506,16	201.017.296,61
Μείον: Αποσβ. κτιρίων - εγκαταστάσεων κτιρίων.....	(108.510.713,57)	(93.644.036,37)
γ) Έπιπλα, ηλεκτρονικός και λοιπός εξοπλισμός.....	230.723.967,31	213.547.990,57
Μείον: Αποσβέσεις επίπλων, ηλεκτρονικού και λοιπού εξοπλισμού.....	(144.798.299,67)	(138.386.376,13)
δ) Λοιπά ενούμια πάγια στοιχεία.....	311.106.056,91	300.461.582,32
Μείον: Αποσβέσεις λοιπών ενούμιων παγίων.....	(156.677.194,35)	(131.654.574,91)
ε) Ακινήτοποιήσεις υπό κατασκευή και προκαταβολές.....	36.168.706,83	109.849.734,11
12. Λοιπά στοιχεία Ενεργητικού.....	374.037.572,33	362.458.348,43
13. Προπληρωμένα έξοδα και έσοδα εισπρακτέα.....	86.224.621,23	70.937.474,58
ΣΥΝΟΛΟ ΕΝΕΡΓΗΤΙΚΟΥ.....	18.235.687.852,71	16.887.962.610,02
Λογαριασμοί εκτός Ισολογισμού (ΛΟΓΑΡΙΑΣΜΟΙ Τάξεως)		
1. Ενδεχόμενες υποχρεώσεις		
α. Από αποδοχή και πιστοδογάρηση τίτλων.....	223.284,90	229.273,78
β1. Από εγγυήσεις και υπέγγυα υπέρ τρίτων στοιχείων Ενεργητικού.....	1.542.968.010,09	1.616.544.821,83
β2. Από μη χρήση πιστωτικά όρια.....	7.893.156.258,40	2.903.234.622,64
β3. Από συμβάσεις επισκευών.....	2.260.963.665,45	2.368.457.824,67
β4. Από συμβάσεις τιμών συνίτας.....	194.908.145,17	126.792.016,40
β5. Λοιπές.....	65.649.648,65	363.493.982,36
2. Υποχρεώσεις που απορρέουν από πράξεις εκχώρησης δικαιωμάτων.....	1.137.082.459,54	1.487.029.686,31
3. Λοιποί λογαριασμοί Τάξεως		
α. Δικαιούχοι αλλότρων περιουσιακών στοιχείων.....	1.575.509.279,62	3.122.245.163,25
β. Υποχρεώσεις από αμειωτοβαρείς συμβάσεις.....	1.900.322.417,55	2.194.281.844,42
γ. Πιστωτικοί λογαριασμοί πληροφοριών.....	34.196.707.661,73	13.058.384.192,10
ΣΥΝΟΛΟ ΛΟΓΑΡΙΑΣΜΩΝ ΤΑΞΕΩΣ.....	50.867.499.831,13	27.240.693.427,78

ΠΑΘΗΤΙΚΟ

		Ποσό κλειόμενης χρήσης 2004	Ποσό προηγούμενης χρήσης 2003
1. Υποχρεώσεις προς Πιστωτικά Ιδρύματα			
α) Όψεως.....	72.442.525,62		76.763.479,75
β) Προθεσμίας και με προειδοποίηση.....	733.826.431,21		1.208.540.926,34
γ) Λοιπές υποχρεώσεις.....	465.581,71	806.734.538,54	5.209.215,31
2. Υποχρεώσεις προς πελάτες			
α) Καταθέσεις.....	13.771.199.003,87		12.350.346.415,52
β) Άλλες υποχρεώσεις			
βα) Όψεως.....	110.448.799,44		132.410.751,68
ββ) Προθεσμίας και με προειδοποίηση.....	-		540.565,37
βγ) Υποχρ. από πράξεις προσωρ. εκχώρησης.....	1.079.334.902,11	14.960.962.785,42	1.549.383.966,96
3. Υποχρεώσεις από πιστωτικούς τίτλους			
α) Ομολογιακά δάνεια.....	397.500.000,00		-
β) Λοιποί πιστωτικοί τίτλοι.....	73.358,76	397.573.358,76	73.358,76
4. Λοιπά στοιχεία Παθητικού			
α) Προσπραγμένα έσοδα & πληρωτέα έξοδα.....		263.392.133,96	262.671.311,43
β) Προβλέψεις για κινδύνους και βάρη		135.995.805,56	77.430.282,30
α) Προβλέψεις για συντάξεις προσωπικού & παρόμοιες υποχρεώσεις.....	15.595.458,42		3.114.461,70
γ) Άλλες προβλέψεις.....	33.397.810,34	48.993.268,76	11.774.973,26
7. Μειωμένης εξασφαλισίας στοιχεία παθητικού		348.850.000,00	-
8. Μετοχικό Κεφάλαιο			
- Καταβλημένο.....	485.435.379,00		429.658.380,00
9. Διαφορά από έκδοση μετοχών υπέρ το άρτο	361.137.351,48		278.392.248,76
10. Αποθεματικά	450.864.938,58		497.048.288,03
10α. Αποθεματικά Αγοράς Ιδίων Μετοχών.....	43.999.814,20		43.999.814,20
10β. Ίδιες Μετοχές.....	(88.934.569,68)		(88.934.569,68)
11. Διαφορές από αναπροσαρμογή αξίας περιουσιακών στοιχείων	177.232.916,78		126.858,54
12. Υπόλοιπο ζημιών χρήσεως εις νέον	(176.912.382,83)		260.528,94
13. Συνολογαμική διαφορά μετατροπής Ισολογισμών θυγατρικών εξωτερικού	(5.438.443,01)		(16.769.572,75)
14. Διαφορές ενοποίησης	(1.768.996,16)		(3.470.853,24)
16. Δικαιώματα μειοψηφίας	27.549.953,35	1.273.165.961,71	59.381.788,84
ΣΥΝΟΛΟ ΠΑΘΗΤΙΚΟΥ		18.235.687.852,71	16.887.962.610,02

Σημειώσεις:

- Οι εταιρείες του Χρηματοπιστωτικού Τομέα που περιλαμβάνονται στην ενοποίηση πέραν της Εμπορικής Τράπεζας Α.Ε. είναι:
 - Εμπορική Bank - Germany GmbH, 2) Εμπορική Bank - Romania S.A., 3) Ερμής Α.Ε. Διαχειριστής Αμοιβαίων Κεφαλαίων, 4) Εμπορική Leasing Α.Ε., 5) Εμπορική Διαχείρισης και Ρευστοποίησης Ενεργητικού-Παθητικού Α.Ε., 6) Εμπορική Bank - Georgia S.A., 7) Εμπορική Bank - Bulgaria A.D., 8) Εμπορική Bank - America C.J.S.C., 9) Εμπορική Bank - Albania S.A., 10) Εμπορική Asset Management Α.Ε.Π.Ε.Υ., 11) Εμπορική Bank - Cyprus LTD., 12) Εμπορική Ανάπτυξης και Διαχείρισης Ακινήτων Ανώνυμη Συμμετοχική και Κτηματική Εταιρεία, 13) Εμπορική Venture Capital Funds Limited, 14) Εμπορική Venture Capital Enterprises Limited, 15) Εμπορική Venture Capital Developed Markets Limited, 16) Εμπορική Venture Capital Emerging Markets Limited, 17) Εμπορική CREDITCOM Τράπεζα Α.Ε., 18) Θέρμα Εμπορική Α.Ε., 19) Θερματικός Εμπορική Α.Ε., 20) Κολωνός Εμπορική Α.Ε. και 21) Εμπορική Group Finance PLC. Οι εταιρείες με εφόρους αριθμούς (17) έως (21) ενσωματώνονται για πρώτη φορά σε σχέση με την προηγούμενη χρήση 1.2 - 31.12.2004.
- Με την αριθμ. Πρωτ. Κ2-14903/10-12-2004 απόφαση του Υπουργού Ανάπτυξης εγκρίθηκε η απορρόφηση των εταιρειών «ΕΜΠΟΡΙΚΗ ΤΡΑΠΕΖΑ ΕΠΕΝΔΥΣΕΩΝ Α.Ε.», «ΕΜΠΟΡΙΚΗ ΕΠΕΝΔΥΤΙΚΗ Α.Ε.», «ΕΜΠΟΡΙΚΗ ΚΕΦΑΛΑΙΟΥ ΚΑΙ ΣΥΜΜΕΤΟΧΩΝ Α.Ε.» και «ΕΜΠΟΡΙΚΗ FACTORING Α.Ε.» από την «ΕΜΠΟΡΙΚΗ ΤΡΑΠΕΖΑ ΤΗΣ ΕΛΛΑΔΟΣ Α.Ε.» με Ισολογισμούς Μετασχηματισμού της 31/05/2004 και αυγήθηκε το Μετοχικό Κεφάλαιο της Τράπεζας κατά ποσό Ευρώ 58.776.909,00. Επίσης με την αριθμ. Πρωτ. Κ2-3315/24-3-2005 απόφαση του Υπουργού Ανάπτυξης εγκρίθηκε η απορρόφηση των εταιρειών «ΚΑΔΜΟΣ ΑΝΩΝΥΜΗ ΕΤΑΙΡΕΙΑ ΕΠΕΝΔΥΤΙΚΩΝ ΠΡΩΤΟΒΟΥΛΩΝ», «ΚΑΔΜΟΣ ΑΝΩΝΥΜΗ ΕΤΑΙΡΕΙΑ ΕΠΙΧΕΙΡΗΜΑΤΙΚΩΝ ΔΡΑΣΤΗΡΙΟΤΗΤΩΝ» και «ΚΑΔΜΟΣ ΑΝΩΝΥΜΗ ΕΤΑΙΡΕΙΑ ΕΠΕΝΔΥΣΕΩΝ ΚΑΙ ΠΑΡΟΧΗΣ ΥΠΗΡΕΣΙΩΝ» με Ισολογισμούς Μετασχηματισμού της 15/12/2004.
- Στο λογαριασμό "Συμμετοχές σε μη ενοποιούμενες επιχειρήσεις", περιλαμβάνονται και συμμετοχές ποσού Ευρώ 14.014.471,29 σε θυγατρικές εταιρείες, εκτός του χρηματοπιστωτικού τομέα, οι οποίες ενσωματώθηκαν με τη μέθοδο της καθαρής θέσης.
- Διαφορά ποσού Ευρώ 39.896.490,00 που προέκυψε στη χρήση 2004 μεταξύ αξίας συμμετοχής και καθαρής θέσης θυγατρικής εταιρείας, εκτός του χρηματοπιστωτικού τομέα που ενσωματώθηκε με τη μέθοδο της καθαρής θέσης, μεταφέρθηκε απευθείας σε μείωση των ενοποιημένων Ιδίων Κεφαλαίων.
- α) Στην παρούσα χρήση 2004 η Τράπεζα και μία θυγατρική της αναπροσαρμόσαν την αναπροβλεπόμενη αξία της 31/12/2004 των επώνων και εγκαταστάσεων επώνων και της αξίας των εδαφικών αντιστάσεων στην εύλογη αξία, σύμφωνα με τα Διεθνή Λογιστικά Πρότυπα, όπως αυτή προσδιορίστηκε από επαγγελματίες εκτιμητές και προέκυψε υπερβία αναπροσαρμογής συνολικού ποσού Ευρώ 215.522.099,36 η οποία μεταφέρθηκε στο λογαριασμό του Παθητικού «Διαφορές από αναπροσαρμογή αξίας περιουσιακών στοιχείων». β) Στη χρήση του εν λόγω λογαριασμού καταχωρήθηκε επί εφόδου όφελος ποσού Ευρώ 39.418.189,73 που προέκυψε την 31/12/2004 από την αποτίμηση μετόχων ανώνυμων εταιρειών του επενδυτικού χαρτοφυλακίου της μητρικής Τράπεζας.
- Η Τράπεζα έχει ελεγχθεί φορολογικά μέχρι τη χρήση 2002 και συνολικά οι φορολογικές υποχρεώσεις των ανώλυτων χρήσεων 2003 & 2004 δεν έχουν καταστεί οριστικές.
- Η πρόβλεψη για ενδεχόμενες ζημιές από ασφαλείες απαιτήσεις σε επίπεδο Ομίλου κρίνεται κατά την άποψή μας επαρκής.
- Το ενοποιημένο σύνολο υπόλοιπο ιδίων μετοχών (μετά την αφαίρεση των ήδη συγχρηματοδοτούμενων αποθεματικών) ποσού Ευρώ 45 εκ. περίπου εμφανίζεται στο Παθητικό αφαίρετικό των Ιδίων Κεφαλαίων.
- Οι βασικές λογιστικές αρχές που ακολουθήθηκαν την 31 Δεκεμβρίου 2004 είναι ίδιες με αυτές που ακολουθούνται κατά πάγια τακτική.

ΕΝΟΠΙΩΜΕΝΗ ΚΑΤΑΣΤΑΣΗ ΛΟΓΑΡΙΑΣΜΟΥ ΑΠΟΤΕΛΕΣΜΑΤΩΝ ΧΡΗΣΕΩΣ

31 Δεκεμβρίου 2004 (1 Ιανουαρίου 2004 - 31 Δεκεμβρίου 2004)

		Ποσό κλειόμενης χρήσης 2004	Ποσό προηγούμενης χρήσης 2003
1. Τόκοι και εξομοιούμενα έσοδα			
- Τόκοι τίτλων σταθερής αποδόσεως	80.882.342,49		141.213.760,22
- Λοιποί τόκοι και εξομοιούμενα έσοδα	875.248.738,38	956.131.080,87	751.902.885,53
Μείον:			
2. Τόκοι και εξομοιούμενα έξοδα		(306.587.986,16)	(281.327.181,10)
		649.543.094,71	611.789.464,65
Πλέον:			
3. Έσοδα από τίτλους			
α. Έσοδα από μετοχές και άλλους τίτλους ματαίτητης αποδόσεως	4.136.484,91		8.321.676,17
β. Έσοδα από συμμετοχ. σε συνίκα ενδιαφ. επιχ.	1.033.932,37		5.927.916,03
γ. Έσοδα από συμμετοχές σε συνδεδεμένες επιχειρήσεις	256.101,34		812.922,47
Πλέον:			
δ. Ενομήτωση αποτελεσμάτων μη ενοποιημένων εταιρειών του ομίλου	454.103,36	5.880.622,00	(2.183.605,20)
	162.636.243,72		173.949.659,67
4. Έσοδα προμηθειών			
Μείον:			
5. Έξοδα προμηθειών	(13.995.166,53)	148.641.077,19	(14.906.566,38)
Πλέον:			
6. Αποτελέσματα χρηματοοικονομικών πράξεων		16.508.602,72	30.447.359,80
Πλέον:			
7. Λοιπά έσοδα εκμεταλλεύσεως		13.886.256,40	16.389.007,45
Μείον:			
8. Γενικά έξοδα διοικήσεως			
α. Δαπάνες προσωπικού			
- Μισθοί & ημερομίσθια	(270.369.938,89)		(247.358.258,62)
- Επιβαρύνσεις κοινωνικής φύσεως για συντάξ.	(61.755.823,44)		(59.942.107,01)
- Λοιπές επιβαρύνσεις	(92.551.574,55)	(424.677.336,88)	(65.565.546,23)
β. Άλλα έξοδα διοικήσεως		(138.376.027,06)	(134.791.967,90)
Μείον:			
9. Αποσβέσεις παγίων στοιχείων		(129.706.294,36)	(110.991.917,15)
10. Λοιπά έξοδα εκμεταλλεύσεως		(3.258.452,51)	(6.075.600,56)
11+12. Διαφορές προσαρμογής αξίας απαιτήσεων και προβλέψεις για ενδεχόμενες υποχρεώσεις		(161.348.387,16)	(89.707.262,60)
Μείον:			
13+14. Διαφορές προσαρμογής αξίας κινητών αξιών με χαρακτήρα χρηματοοικ. κιν. ακινητοποιήσεων καθαρά Αποτελέσματα Εκμεταλλεύσεως		(30.878.654,59)	(13.597.794,70)
		(51.785.459,46)	102.517.399,81
15. Έκτακτα έσοδα		4.972.390,18	6.295.457,64
16. Έκτακτα έξοδα		(6.935.081,58)	(4.394.223,61)
17. Έκτακτα αποτελέσματα		4.905.871,38	8.418.759,95
18. Αποτελέσματα χρήσεως (προ φόρων)		(48.752.319,48)	112.837.393,79
Μείον:			
1. Φόροι εισοδήματος		(12.551.187,81)	(35.781.998,03)
2. Διαφορές φορολογικού ελέγχου προηγ. χρήσεων		(2.264.116,64)	-
3. Λοιποί μη ενσωματωμένοι στο λειτουργικό κόστος φόροι		(8.626.498,34)	(1.205.423,28)
Αποτελέσματα χρήσεως (μετά από φόρους) ..		(72.204.122,27)	75.849.972,48
Αναλογία μειοψηφίας		5.160.642,45	(4.074.053,38)
Αποτελέσματα Ομίλου μετά από Φόρους		(67.043.479,82)	71.775.919,10

Αθήνα, 28 Μαρτίου 2005

Ο ΠΡΕΣΔΡΟΣ ΤΟΥ ΔΙΟΙΚΗΤΙΚΟΥ ΣΥΜΒΟΥΛΙΟΥ
ΚΑΙ ΔΙΕΥΘΥΝΩΝ ΣΥΜΒΟΥΛΟΣ

ΓΕΩΡΓΙΟΣ Α. ΠΡΟΒΟΠΟΥΛΟΣ
Α.37368310.13.78 / Α.Τ. ΝΕΑΣ ΧΑΛΚΙΔΙΚΗΣ

Ο ΓΕΝΙΚΟΣ ΔΙΕΥΘΥΝΤΗΣ
ΚΑΙ ΜΕΛΟΣ ΤΟΥ Δ.Σ.

ΛΕΩΝΙΔΑΣ Α. ΖΩΝΝΙΟΣ
Η.9182996.2.68 / ΚΒ ΠΑΡ. ΑΣΘ. ΑΘΗΝΩΝ

Ο ΔΙΕΥΘΥΝΤΗΣ
ΔΙΕΥΘΥΝΣΕΩΣ ΛΟΓΙΣΤΙΚΟΥ

ΓΕΩΡΓΙΟΣ ΧΡ. ΜΕΛΕΤΗΣ
Μ04840711.11.82/ ΠΑΡ. ΑΣΘ. ΑΓ. ΠΑΡΑΣΚΕΥΗΣ

ΠΙΣΤΟΠΟΙΗΤΙΚΟ ΕΛΕΓΧΟΥ ΟΡΚΩΤΩΝ ΕΛΕΓΚΤΩΝ ΛΟΓΙΣΤΩΝ

Προς τους κ.κ. Μετόχους της Α.Ε. «ΕΜΠΟΡΙΚΗ ΤΡΑΠΕΖΑ» και των θυγατρικών της

Ελέξαμε, κατά τις διατάξεις του άρθρου 108 του κωδ. Ν. 2190/1920 "περί Ανωνύμων Εταιρειών", τον ενδέκατο Ενοποιημένο Ισολογισμό και την Ενοποιημένη Κατάσταση Αποτελεσμάτων, καθώς και το σχετικό Προσάρτημα της Α.Ε. "ΕΜΠΟΡΙΚΗ ΤΡΑΠΕΖΑ" και των θυγατρικών της για τη χρήση που έληξε την 31 Δεκεμβρίου 2004. Εφαρμόσαμε τις διαδικασίες που κρίναμε κατάλληλες, για το σκοπό του ελέγχου μας, οι οποίες είναι σύμφωνες με τις αρχές και κανόνες ελεγκτικής που ακολουθεί το Σώμα Ορκωτών Ελεγκτών Λογιστών και επαληθεύσαμε τη συμφωνία του περιεχομένου της Ενοποιημένης Εκθέσεως Διαχείρισεως με τις παραπάνω ενοποιημένες οικονομικές καταστάσεις. Κατά τη γνώμη μας, αφού ληφθούν υπόψη οι σημειώσεις αριθμ. 4, 5β και 6 της Τράπεζας που αναγράφονται κάτω από τον Ενοποιημένο Ισολογισμό, οι ενοποιημένες αυτές οικονομικές καταστάσεις έχουν καταρτισθεί σύμφωνα με τις διατάξεις του κωδ. Ν. 2190/1920 και απεικονίζουν ακριβοδίκαια την περιουσιακή διάρθρωση, τη χρηματοοικονομική θέση και τα αποτελέσματα του συνόλου των επιχειρήσεων που περιλαμβάνονται στην ενοποίηση της 31 Δεκεμβρίου 2004, βάσει των σχετικών διατάξεων που ισχύουν και λογιστικών αρχών και μεθόδων που εφαρμόζει η μητρική Τράπεζα και οι οποίες έχουν γίνει γενικά παραδεκτές και δεν διαφέρουν από εκείνες που εφαρμόστηκαν στην προηγούμενη χρήση, εκτός από την περίπτωση της σημειώσεως της Τράπεζας αριθμ. 5β.

Αθήνα, 28 Μαρτίου 2005

ΟΙ ΟΡΚΩΤΟΙ ΕΛΕΓΚΤΕΣ ΛΟΓΙΣΤΕΣ

ΣΤΥΛΙΑΝΟΣ Μ. ΞΕΝΑΚΗΣ
Α.Μ.Σ.Ο.Ε.Λ. 11541

ΓΕΩΡΓΙΟΣ Κ. ΞΕΝΟΚΥΣΤΑΚΗΣ
Α.Μ.Σ.Ο.Ε.Λ. 14171



ΝΙΚΟΛΑΟΣ Ε. ΒΟΥΝΙΣΕΑΣ
Α.Μ.Σ.Ο.Ε.Λ. 18701

Σ.Ο.Λ. ΑΝΩΝΥΜΗ ΕΤΑΙΡΕΙΑ ΟΡΚΩΤΩΝ ΕΛΕΓΚΤΩΝ

KPMG ΚΥΡΙΑΚΟΥ ΟΡΚΩΤΟΙ ΕΛΕΓΚΤΕΣ Α.Ε.

ΠΕΡΙΛΗΨΗ ΤΩΝ ΠΡΑΚΤΙΚΩΝ ΣΥΝΕΔΡΙΑΣΗΣ ΤΗΣ ΕΤΗΣΙΑΣ ΤΑΚΤΙΚΗΣ ΓΕΝΙΚΗΣ ΣΥΝΕΛΕΥΣΗΣ ΤΩΝ ΜΕΤΟΧΩΝ ΤΗΣ ΕΜΠΟΡΙΚΗΣ ΤΡΑΠΕΖΑΣ ΤΗΣ ΕΛΛΑΔΟΣ Α.Ε.

Η Τακτική Γενική Συνέλευση των Μετόχων της Εμπορικής Τράπεζας συνήλθε στις 25 Απριλίου 2005. Παρέστησαν μέτοχοι και αντιπρόσωποί τους, αντιπροσωπεύοντας 46.057.395 μετοχές σε σύνολο 88.260.978 μετοχών.

Η Γενική Συνέλευση:

- Εγκρίνει και επικυρώνει τον υποβληθέντα σ' αυτήν Ισολογισμό του έτους 2004 και τον συναφή λογαριασμό «Αποτελέσματα Χρήσεως», όπως τους συνέταξε το Διοικητικό Συμβούλιο και τους δημοσίευσε.
- Αποφασίζει να μην καταβληθεί μέρισμα για τη Χρήση 2004.
- Απαλλάσσει με ψηφοφορία, που ενεργήθηκε με ονομαστική κλήση, τα μέλη του Διοικητικού Συμβουλίου και τους Ελεγκτές από κάθε ευθύνη αποζημίωσης για τη χρήση 2004.
- Επικυρώνει εκλογή μελών του Διοικητικού Συμβουλίου σε αντικατάσταση παραιτηθέντων.
- Εγκρίνει τη χορήγηση αδείας, σύμφωνα με το άρθρο 23 παρ. 1 του ΚΝ 2190/1920, στα μέλη του Διοικητικού Συμβουλίου και στους Διευθυντές να μετέχουν σε Δι-

οικητικά Συμβούλια ή στη Διεύθυνση εταιρειών του Ομίλου, που επιδιώκουν όμοιους ή παρεμφερείς σκοπούς με την Τράπεζα.

- Εγκρίνει τις αμοιβές των μελών του Διοικητικού Συμβουλίου για το 2004 και προεγκρίνει τις αμοιβές των μελών του Διοικητικού Συμβουλίου για το 2005, στις οποίες περιλαμβάνονται και οι αμοιβές και λοιπές αποζημιώσεις των μη εκτελεστικών μελών.
- Εγκρίνει τις αποζημιώσεις των ανεξαρτήτων μελών του Δ.Σ. που είναι και μέλη της Επιτροπής Ελέγχου για το 2004 και προεγκρίνει τις αποζημιώσεις των ανεξαρτήτων μελών του Δ.Σ. που είναι και μέλη της Επιτροπής Ελέγχου για το 2005.
- Επιλέγει την εταιρεία Ορκωτών Ελεγκτών PRICE WATER HOUSE COOPERS και εκλέγει συνολικά δύο τακτικούς και δύο αναπληρωματικούς Ελεγκτές για το έτος 2005.

Αθήνα, 25 Απριλίου 2005.

Ο Πρόεδρος

Γεώργιος Αθ. Προβόπουλος



**ΙΔΙΟΚΤΗΤΑ ΧΡΕΟΓΡΑΦΑ ΚΑΙ ΑΚΙΝΗΤΑ ΤΗΣ
ΕΜΠΟΡΙΚΗΣ ΤΡΑΠΕΖΑΣ ΣΤΙΣ 31.12.2004**

14. ΙΔΙΟΚΤΗΤΑ ΧΡΕΟΓΡΑΦΑ ΤΗΣ ΕΜΠΟΡΙΚΗΣ ΤΡΑΠΕΖΑΣ ΣΤΙΣ 31.12.2004

ΕΙΔΟΣ ΧΡΕΟΓΡΑΦΩΝ	ΠΟΣΟΤΗΤΑ ΧΡΕΟΓΡΑΦΩΝ	ΤΙΜΗ ΜΟΝΑΔΑΣ ¹	ΟΛΙΚΗ ΤΙΜΗ ΣΕ ΕΥΡΩ
5. ΟΜΟΛΟΓΙΕΣ ΚΑΙ ΑΛΛΟΙ ΤΙΤΛΟΙ ΣΤΑΘΕΡΗΣ ΑΠΟΔΟΣΗΣ			
5α. ΕΚΔΟΣΕΩΣ ΔΗΜΟΣΙΟΥ			
ΕΤΟΣ	ΕΠΙΤΟΚΙΟ		
ΕΚΔΟΣΗΣ			
1996	2,25	'Εκδοση 01/01/1996 έως 01/07/2005	5 335 583,27
1996	2,52	'Εκδοση 01/01/1996 έως 01/07/2006	6 025 825,39
2004	4,5	'Εκδοση 01/07/2004 έως 01/07/2014	80 000 000,00
2003	3,9	'Εκδοση 03/07/2003 έως 03/07/2013	75 000 000,00
1998	8,7	'Εκδοση 08/04/1998 έως 08/04/2005	2 871 911,27
2002	4,65	'Εκδοση 15/03/2002 έως 21/06/2005	15 666 000,00
2000	5,95	'Εκδοση 24/03/2000 έως 24/03/2005	12 425 406,74
1999	6,1	'Εκδοση 03/05/1999 έως 03/05/2009	264 309 904,62
1998	8,7	'Εκδοση 08/04/1998 έως 08/04/2005	35 216,43
2000	6	'Εκδοση 10/01/2000 έως 10/01/2007	33 749 082,91
1999	6,5	'Εκδοση 11/01/1999 έως 11/01/2014	6 389 919,27
2003	3,5	'Εκδοση 05/02/2003 έως 18/04/2008	24 727 000,00
2001	5,35	'Εκδοση 30/01/2001 έως 18/05/2011	950 000,00
2002	5,25	'Εκδοση 17/01/2002 έως 18/05/2012	4 279 000,00
1999	6	'Εκδοση 19/02/1999 έως 19/02/2006	18 685 235,78
2002	4,65	'Εκδοση 14/02/2002 έως 19/04/2007	19 962 000,00
2000	6	'Εκδοση 21/04/2000 έως 19/05/2010	9 977 837,12
1997	8,8	'Εκδοση 19/06/1997 έως 19/06/2007	4 028 680,90
2004	3,5	'Εκδοση 26/02/2004 έως 20/04/2009	2 597 000,00
2003	4,6	'Εκδοση 17/01/2003 έως 20/05/2013	305 129 000,00
1998	7,5	'Εκδοση 20/05/1998 έως 20/05/2013	8 486 683,78
2004	4,5	'Εκδοση 13/01/2004 έως 20/05/2014	9 575 000,00
2003	2,75	'Εκδοση 14/03/2003 έως 21/06/2006	56 257 000,00
2004	3,25	'Εκδοση 06/02/2004 έως 21/06/2007	24 069 000,00
1999	6,5	'Εκδοση 22/10/1999 έως 22/10/2019	34 722,78
2002	5,9	'Εκδοση 24/04/2002 έως 22/10/2022	2 157 000,00
2004	2,19	'Εκδοση 23/04/2004 έως 23/04/2014	5 850 000,00
2000	5,95	'Εκδοση 24/03/2000 έως 24/03/2005	8 157 000,00
1998	8,6	'Εκδοση 26/03/1998 έως 26/03/2008	57 872 711,55
1999	6,3	'Εκδοση 29/01/1999 έως 29/01/2009	26 865 941,31
2001	5,35	'Εκδοση 30/03/2001 έως 30/03/2011	33 248 000,00
1998	8,6	'Εκδοση 30/09/1998 έως 30/09/2008	36 669 992,27
1998	8,3	'Εκδοση 31/12/1998 έως 31/12/2005	56 260 601,61
1997	4	'Εκδοση 19/05/1997 έως 19/05/2007	146 735,17
ΔΙΑΦΟΡΑ ΤΟΚΩΝ			97 088 668,64
ΔΕΔΟΥΛΕΥΜΕΝΟΙ ΤΟΚΟΙ			39 464 656,83
ΟΜΟΛΟΓΑ ΚΑΤΑΣΤΗΜΑΤΟΣ ΛΟΝΔΙΝΟΥ			10 119 383,24
ΣΥΝΟΛΟ			1 364 467 700,88

ΕΙΔΟΣ ΧΡΕΟΓΡΑΦΩΝ	ΠΟΣΟΤΗΤΑ ΧΡΕΟΓΡΑΦΩΝ	ΤΙΜΗ ΜΟΝΑΔΑΣ ¹	ΟΛΙΚΗ ΤΙΜΗ ΣΕ ΕΥΡΩ
5B. ΑΛΛΩΝ ΕΚΔΟΤΩΝ			
ΟΜΟΛΟΓΑ ΕΞΩΤΕΡΙΚΟΥ ΑΓΟΡΑΣΜΕΝΑ ΜΕ ΕΥΡΩ			
ΕΤΟΣ ΕΚΔΟΣΗΣ	ΕΠΙΤΟΚΙΟ		
2004	2,92	'Εκδοση 19/08/2004 έως 19/08/2014	14 000 000,00
2002	3,58	'Εκδοση 23/12/2002 έως 23/12/2012	3 995 000,00
2002	4,82	'Εκδοση 05/12/2002 έως 05/12/2012	9 484 000,00
2003	2,7	'Εκδοση 07/08/2003 έως 24/10/2012	3 700 000,00
2004	2,66	'Εκδοση 18/02/2004 έως 17/02/2037	6 500 000,00
2004	4,25	'Εκδοση 23/11/2004 έως 23/11/2006	10 000 000,00
2004	4,88	'Εκδοση 08/12/2004 έως 15/12/2049	2 000 000,00
2003	3,15	'Εκδοση 03/10/2003 έως 03/10/2013	10 000 000,00
2001	3,38	'Εκδοση 20/06/2001 έως 20/06/2011	5 000 000,00
2003	2,78	'Εκδοση 28/11/2003 έως 12/10/2032	3 500 000,00
2002	3,07	'Εκδοση 08/03/2002 έως 08/03/2012	1 934 000,00
2004	2,45	'Εκδοση 01/11/2004 έως 01/11/2007	2 500 000,00
2004	2,91	'Εκδοση 05/08/2004 έως 05/08/2014	1 150 000,00
2000	2	'Εκδοση 04/05/2000 έως 04/05/2005	3 000 000,00
2001	2,71	'Εκδοση 30/10/2001 έως 15/11/2011	2 984 210,00
2001	3,58	'Εκδοση 28/11/2001 έως 28/11/2011	15 000 000,00
2002	2,98	'Εκδοση 25/06/2002 έως 25/06/2012	4 470 000,00
2003	0	'Εκδοση 13/11/2003 έως 13/11/2013	430 000,00
2003	4,5	'Εκδοση 18/09/2003 έως 06/04/2006	3 000 000,00
2004	6,5	'Εκδοση 10/11/2004 έως 10/11/2049	7 000 000,00
2004	2,68	'Εκδοση 30/06/2004 έως 30/06/2014	5 000 000,00
2001	2,48	'Εκδοση 21/03/2001 έως 21/03/2006	3 000 000,00
2001	2,58	'Εκδοση 28/06/2001 έως 28/06/2006	6 500 000,00
2003	2,5	'Εκδοση 28/11/2003 έως 15/12/2043	15 000 000,00
2004	3,28	'Εκδοση 29/01/2004 έως 01/12/2035	1 000 000,00
2004	2,46	'Εκδοση 29/01/2004 έως 01/12/2035	5 487 933,24
2003	3,45	'Εκδοση 26/04/2003 έως 26/04/2009	5 000 000,00
2004	4,75	'Εκδοση 08/03/2004 έως 15/04/2014	5 000 000,00
2004	2,35	'Εκδοση 28/07/2004 έως 28/07/2014	8 000 000,00
2004	3,48	'Εκδοση 07/04/2004 έως 07/04/2008	3 600 000,00
2003	3,92	'Εκδοση 10/09/2003 έως 10/09/2008	4 688 000,00
2004	2,52	'Εκδοση 28/01/2004 έως 20/03/2044	7 000 000,00
2003	2,77	'Εκδοση 14/11/2003 έως 14/11/2006	2 000 000,00
2004	3,25	'Εκδοση 16/07/2004 έως 16/07/2007	6 500 000,00
2003	3,62	'Εκδοση 07/01/2003 έως 07/06/2011	4 000 000,00
2004	2,83	'Εκδοση 30/06/2004 έως 30/06/2014	10 000 000,00
2004	5,9	'Εκδοση 30/06/2004 έως 30/06/2049	5 000 000,00
2004	2,75	'Εκδοση 04/03/2004 έως 09/04/2014	14 887 500,00
2004	3	'Εκδοση 04/03/2004 έως 09/04/2014	4 962 500,00
2004	2,6	'Εκδοση 20/07/2004 έως 20/07/2007	15 000 000,00
2004	3,43	'Εκδοση 20/06/2004 έως 20/06/2014	5 000 000,00

ΕΙΔΟΣ ΧΡΕΟΓΡΑΦΩΝ	ΠΟΣΟΤΗΤΑ ΧΡΕΟΓΡΑΦΩΝ	ΤΙΜΗ ΜΟΝΑΔΑΣ ¹	ΟΛΙΚΗ ΤΙΜΗ ΣΕ ΕΥΡΩ
5B. ΑΛΛΩΝ ΕΚΔΟΤΩΝ			
ΟΜΟΛΟΓΑ ΕΞΩΤΕΡΙΚΟΥ ΑΓΟΡΑΣΜΕΝΑ ΜΕ ΕΥΡΩ			
ΕΤΟΣ ΕΚΔΟΣΗΣ	ΕΠΙΤΟΚΙΟ		
2004	6,25	Έκδοση 03/11/2004 έως 03/11/2049	3 000 000,00
2003	3,9	Έκδοση 11/07/2003 έως 11/07/2013	5 628 000,00
2003	2,62	Έκδοση 13/11/2003 έως 13/11/2006	20 000 000,00
2004	2,45	Έκδοση 02/07/2004 έως 02/07/2007	11 200 000,00
2004	3,4	Έκδοση 27/10/2004 έως 27/10/1949	8 000 000,00
2004	2,78	Έκδοση 29/09/2004 έως 29/09/2014	4 500 000,00
2004	2,44	Έκδοση 19/02/2004 έως 13/05/2037	10 000 000,00
2004	2,74	Έκδοση 19/02/2004 έως 13/05/2037	5 000 000,00
2004	3,12	Έκδοση 19/02/2004 έως 13/05/2037	3 000 000,00
2004	2,75	Έκδοση 20/04/2004 έως 25/09/2012	6 500 000,00
2004	3,15	Έκδοση 20/04/2004 έως 25/09/2012	5 000 000,00
2004	4,63	Έκδοση 21/04/2004 έως 21/04/2014	3 000 000,00
2004	2,5	Έκδοση 28/04/2004 έως 26/04/2011	10 500 000,00
2003	2,43	Έκδοση 04/03/2003 έως 15/12/2003	29 500 000,00
2003	2,44	Έκδοση 20/05/2003 έως 17/06/2024	4 100 000,00
2004	4,43	Έκδοση 27/07/2004 έως 27/10/2014	1 750 000,00
2000	2,396	Έκδοση 13/12/2000 έως 13/12/2013	94 456 773,00
2000	4,25	Έκδοση 04/07/2000 έως 04/01/2014	-4 850 000,00
2000	4,25	Έκδοση 04/07/2000 έως 04/07/2014	-13 300 000,00
2000	3,25	Έκδοση 27/04/2000 έως 17/04/2009	-9 532 500,00
ΔΙΑΦΟΡΑ ΤΟΚΩΝ ΟΝΟΜΑΣΤΙΚΟΥ ΕΠΙΤΟΚΙΟΥ-ΕΠΙΤΟΚΙΟΥ ΕΠΕΝΔΥΣΗΣ			1 133 295,50
ΔΕΔΟΥΛΕΥΜΕΝΟΙ ΤΟΚΟΙ			1 099 578,12
ΣΥΝΟΛΟ			445 958 289,86

ΟΜΟΛΟΓΑ ΕΞΩΤΕΡΙΚΟΥ ΑΓΟΡΑΣΜΕΝΑ ΜΕ ΣΥΝΑΛΛΑΓΜΑ			
ΕΤΟΣ ΕΚΔΟΣΗΣ	ΕΠΙΤΟΚΙΟ		
2004	2,67	Έκδοση 28/12/2004 έως 28/01/2009	11 012 407,31
2004	5,79	Έκδοση 08/03/2004 έως 15/04/2014	3 670 802,44
2000	8	Έκδοση 18/07/2000 έως 15/07/2010	5 873 283,90
2004	3,83	Έκδοση 05/10/2004 έως 05/10/2007	9 544 086,34
2004	6,75	Έκδοση 03/11/2004 έως 03/11/2049	7 055 282,28
2004	2,36	Έκδοση 29/12/2004 έως 27/10/2025	3 670 802,44
2000	4	Έκδοση 15/02/2000 έως 15/02/2014	-3 353 645,11
ΔΙΑΦΟΡΑ ΤΟΚΩΝ ΟΝΟΜΑΣΤΙΚΟΥ ΕΠΙΤΟΚΙΟΥ-ΕΠΙΤΟΚΙΟΥ ΕΠΕΝΔΥΣΗΣ			1 216 601,61
ΔΕΔΟΥΛΕΥΜΕΝΟΙ ΤΟΚΟΙ			444 023,36
ΣΥΝΟΛΟ			39 133 644,57

ΕΙΔΟΣ ΧΡΕΟΓΡΑΦΩΝ	ΠΟΣΟΤΗΤΑ ΧΡΕΟΓΡΑΦΩΝ	ΤΙΜΗ ΜΟΝΑΔΑΣ ¹	ΟΛΙΚΗ ΤΙΜΗ ΣΕ ΕΥΡΩ
6. ΜΕΤΟΧΕΣ ΚΑΙ ΑΛΛΟΙ ΤΙΤΛΟΙ ΜΕΤΑΒΛΗΤΗΣ ΑΠΟΔΟΣΗΣ			
ΕΘΝΙΚΗ (ΚΟ)	100 000	24,28	2 428 000,00
EUROBANK ERGASIAS (ΚΟ)	189 240	25,28	4 783 987,20
ΠΕΙΡΑΙΩΣ (ΚΟ)	145 000	12,86	1 864 700,00
ΒΙΟΧΑΛΚΟ (ΚΑ)	11 350	6,70	76 045,00
ΕΛΛΗΝΙΚΑ ΧΡΗΜΑΤΙΣΤΗΡΙΑ	1 639 875	7,60	12 463 050,00
ΕΛ. ΤΕΧΝΟΔΟΜΙΚΗ-ΤΕΒ	120 000	3,32	398 400,00
COSMOTE (ΚΟ)	169 500	14,76	2 501 820,00
FORTHNET Α.Ε. (ΚΟ)	11 820	5,10	60 282,00
ΟΤΕ	126 020	13,22	1 665 984,40
ΕΛΛΗΝΙΚΑ ΠΕΤΡΕΛΑΙΑ	77 410	8,00	619 280,00
ΜΟΤΟΡ ΟΙΛ HELLAS (ΚΟ)	168 100	10,06	1 691 086,00
ΜΙΝΩΪΚΕΣ ΓΡΑΜΜΕΣ	211 220	1,92	405 542,40
ΔΕΛΤΑ SINGULAR (ΚΟ)	2 114 830	2,48	5 244 778,40
INTRALOT Α.Ε. (ΚΟ)	61 400	18,04	1 107 656,00
ΙΡΙΡΟΤΙΚΙ Α.Ε.	236 664	1,80	425 995,20
ΤΗΛΕΤΥΠΟΣ (ΚΟ)	28 400	4,20	119 280,00
ΗΥΑΤΤ REGENCY (ΚΟ)	223 080	8,40	1 873 872,00
ΟΠΑΠ Α.Ε. (ΚΟ)	10 000	20,36	203 600,00
ΑΛΟΥΜΥΛ	141 730	2,39	338 734,70
ΜΑΪΛΗΣ (ΚΟ)	40 000	3,72	148 800,00
ΔΕΗ Α.Ε.	67 200	20,60	1 384 320,00
ΙΝΤΡΑΚΟΜ (ΚΟ)	140 000	3,98	557 200,00
ΗΡΑΚΛΗΣ (ΚΟ)	224 372	9,08	2 037 297,76
S&B ΒΙΟΜΗΧΑΝΙΚΑ ΟΡΥΚΤΑ	194 388	5,78	1 123 562,64
ΤΙΤΑΝ (ΚΟ)	61 000	21,80	1 329 800,00
ΑΤΛΑΝΤΙΚ SUPER MARKET	26 180	1,45	37 961,00
JUMBO Α.Ε.Ε. (ΚΟ)	108 160	5,74	620 838,40
ΚΑΤΑΣΤΗΜΑΤΑ ΑΦΟΡ. ΕΙΔΩΝ	126 500	12,90	1 631 850,00
ΡΑΔΙΟ ΚΟΡΑΣΙΔΗ (ΚΟ)	31 790	1,54	48 954,19
ΓΕΡΜΑΝΟΣ ΑΒΕΕ (ΚΟ)	34 750	21,80	757 550,00
ΜΥΛΟΙ ΛΟΥΛΗ (ΚΟ)	19 000	1,91	36 290,00
COCA COLA H.B.C. (ΚΑ)	74 990	17,98	1 348 317,20
GOODY'S Α.Ε. (ΚΑ)	15 367	13,28	204 073,76
ΕΛΒΙΕΜΕΚ Α.Ε. (ΚΟ)	23 666	3,00	70 998,00
ΑΒΑΞ (ΚΟ)	285 350	4,26	1 215 591,00
ΑΚΤΩΡ (ΚΟ)	564 536	2,94	1 659 735,84
ΠΑΝΤΕΧΝΙΚΗ Α.Ε. (ΚΟ)	143 610	1,14	163 715,40
FOLLI FOLLIE (ΚΟ)	41 700	21,60	900 720,00
ΣΠΥΡΟΥ ΑΕΒΕ (ΚΑ)	9 950	0,75	7 462,50
SEAFARM ΙΟΝΙΑΝ Α.Ε. (ΚΑ)	1 039 456	0,48	498 935,88
ΘΕΣΣΑΛΙΚΗ (Κ)	1 000	0,00	0,01
FHL MERMEREN KOMBINAT	21 025	4,98	104 704,50
MARFIN FINANCIAL GROUP Α.Ε.	33 169	7,00	232 183,00
MARFIN FINANCIAL GROUP Α.Ε.	61 493	7,00	430 451,00
PROMOTA ΕΛΛΑΣ Α.Ε.	1 450 875	0,35	507 806,25
SEAFARM ΙΟΝΙΑΝ Α.Ε. (ΚΑ)			-498 938,88

ΕΙΔΟΣ ΧΡΕΟΓΡΑΦΩΝ	ΠΟΣΟΤΗΤΑ ΧΡΕΟΓΡΑΦΩΝ	ΤΙΜΗ ΜΟΝΑΔΑΣ ¹	ΟΛΙΚΗ ΤΙΜΗ ΣΕ ΕΥΡΩ
ΜΕΤΟΧΕΣ ΠΩΛΗΘΕΙΣΕΣ ΜΕ ΣΥΜΒΑΣΗ REPOS ΕΠΙ ΤΙΤΛΩΝ			14 882 379,37
ΕΓΝΑΤΙΑ-ΟΛΥΜΠΙΑ ΑΝΑΠΤΥΞ. ΜΕΤΟΧ. ΕΣ.	82 848	13,10	1 085 605,47
ΕΡΜΗΣ U.S. TECHNOLOGY ΜΕΤ. ΕΞΩΤ.	1 167 481,91	1,69	1 967 557,26
ΕΡΜΗΣ ΔΥΝΑΜΙΚΟ	950 000,00	19,17	18 209 695,00
ΕΡΜΗΣ ΕΥΡΩΠΑΪΚΟ ΜΕΤΟΧΩΝ ΕΞΩΤ.	1 028 371,07	1,68	1 729 411,63
ΕΡΜΗΣ ΜΙΚΤΟ	723 414,60	7,46	5 394 285,66
ΕΡΜΗΣ ΠΡΩΤΟΠΟΡΟΣ	1 493 954,00	2,03	3 033 772,39
REGALIA HOLDINGS	225 000	0,23	46 551,72
ΔΙΕΘΝΕΣ ΕΜΠΟΡΙΚΟ ΚΕΝΤΡΟ ΠΕΙΡΑΙΑ	100	2,93	293,47
ΣΥΝΟΛΟ			101 181 824,72

7-8. ΣΥΜΜΕΤΟΧΕΣ

ΦΟΙΝΙΞ-ΜΕΤΡΟΛΑΪΦ ΕΜΠΟΡΙΚΗ Α.Ε.Α.Ε.	35 970 129,00	2,11	75 896 972,19
ΕΜΠΟΡΙΚΗ CREDICOM ΤΡΑΠΕΖΑ Α.Ε.	5 650 000,00	3,00	16 950 000,00
ΕΜΠΟΡΙΚΗ ΑΚΙΝΗΤΗΣ ΠΕΡΙΟΥΣΙΑΣ	19 253 028,00	2,00	38 506 056,00
ΕΜΠΟΡΙΚΗ LEASING Α.Ε.	17 000 000,00	3,19	54 157 028,58
ΕΜΠΟΡΙΚΗ ΔΙΑΧΕΙΡΙΣΗΣ Α.Ε.	285 249,00	22,84	6 514 054,48
ΕΜΠΟΡΙΚΗ ASSET MANAGEMENT Α.Ε.Π.Ε.Υ.	80 002,00	60,00	4 800 120,00
ΕΡΜΗΣ Α.Ε.Δ.Α.Κ.	35 851,00	52,18	1 870 794,38
ΕΜΠΟΡΙΚΗ ΖΩΗΣ Α.Ε.Ε. ΖΩΗΣ	1 428 571,00	3,50	4 999 998,50
ΕΜΠΟΡΙΚΗ ΕΚΜΙΣΘΩΣΕΩΝ ΜΕΣΩΝ ΜΕΤΑΦΟΡΑΣ ΚΑΙ ΠΡΑΚΤΟΡΕΥΣΕΩΝ Α.Ε.Ε.	1 020 000,00	3,00	3 060 000,00
ΕΛΛΗΝΙΚΗ ΒΙΟΜΗΧΑΝΙΑ ΣΑΚΚΩΝ Α.Ε.	20 550,00	12,79	262 778,12
METROLIFE Α.Ε.Γ.Α.	10 018 814,00	0,00	0,01
EULER HERMES ΕΜΠΟΡΙΚΙ Α.Α.Ε. ΠΙΣΤΩΣΕΩΝ ΙΣΤΟΡΙΚΟ ΑΡΧΕΙΟ	90 000,00	7,53	677 710,60 14 985,00
ΒΙΟΜΗΧΑΝΙΑ ΦΩΣΦΟΡΙΚΩΝ ΛΙΠΑΣΜΑΤΩΝ Α.Ε.	14 434 936,00	1,74	25 052 162,48
ICAP Α.Ε.	1 344 000,00	6,99	9 391 049,16
MEDIAFON Α.Ε.	60 000,00	1,90	114 268,31
ΤΕΙΡΕΣΙΑΣ Α.Ε.	30 129,00	3,00	90 387,00
ΕΜΠΟΡΙΚΙ VENTURE CAPITAL EMERGING MARKETS LTD	1 471,00	10 209,65	15 018 398,63
ΕΜΠΟΡΙΚΙ VENTURE CAPITAL FUNDS LTD	1 897,00	3 222,30	6 112 708,84
ΕΜΠΟΡΙΚΙ VENTURE CAPITAL DEVELOPED MARKETS LTD	1 416,00	3 669,57	5 196 111,20
ΕΜΠΟΡΙΚΙ VENTURE CAPITAL ENTERPRISES LTD	1 129,00	4 488,29	5 067 284,91
ΚΟΛΩΝΟΣ ΑΚΙΝΗΤΑ Α.Ε.	46,00	6,00	276,00
ΘΕΡΜΑΪΚΟΣ ΕΜΠΟΡ. ΑΝΩΝ. ΕΤΑΙΡΕΙΑ ΑΚΙΝΗΤΗΣ ΠΕΡΙΟΥΣΙΑΣ	44,00	6,00	264,00
ΘΕΡΜΑ ΕΜΠΟΡ. ΑΝΑΠΤ. ΑΝΩΝ. ΕΤΑΙΡΕΙΑ ΑΚΙΝΗΤΩΝ	24,00	6,00	144,00
ΕΛΛΗΝΙΚΟΣ ΝΗΟΓΝΩΜΩΝ	5 400,00	25,26	136 423,25
GLOBE	44 000,00	0,00	0,01
ΚΟΣΜΟΣ	97 000,00	0,00	0,01
A & P (ANDREOU PARASKEVAIDES) ENTERPRISES LTD	3 921 568,00	0,12	473 292,69
ΦΟΙΝΙΞ Α.Ε. ΧΡΗΜ/ΚΕΣ ΔΙΑΜΕΣΟΛΑΒΗΣΕΙΣ	12 000,00	6,00	72 000,00
ΕΜΠΟΡΙΚΗ ΜΕΔΙΑ Ε.Π.Ε.	25 641,00	30,00	769 230,01
ΕΡΓΑΣΤΗΡΙΟ ΕΛΕΥΘΕΡΩΝ ΣΠΟΥΔΩΝ ΤΡΑΠΕΖΙΚΗΣ ΑΝΑΠΤΥΞΗΣ & ΕΡΕΥΝΑΣ Α.Ε.	19 980,00	30,00	599 400,00
IPNG GROUP Α.Ε.	468 291,00	0,00	0,01

ΕΙΔΟΣ ΧΡΕΟΓΡΑΦΩΝ	ΠΟΣΟΤΗΤΑ ΧΡΕΟΓΡΑΦΩΝ	ΤΙΜΗ ΜΟΝΑΔΑΣ ¹	ΟΛΙΚΗ ΤΙΜΗ ΣΕ ΕΥΡΩ
ΜΕΤΕΚ Α.Ε.	24 000,00	0,00	0,01
PIRELLI HELLAS Α.Ε.	8 820,00	57,88	510 508,51
ΛΑΡΚΟ Α.Ε.	105 000,00	0,00	0,01
ΓΟΥΝΑΡΑΣ Α.Ε.	86 761,00	0,00	0,01
ΠΟΥΡΝΑΡΑΣ Α.Ε.	84 479,00	0,00	0,01
ΔΙΑΤΡ. ΣΥΣΤ. ΠΛΗΡΩΜΩΝ	35 438,00	29,35	1 040 000,00
SWIFT	31,00	209,70	6 500,73
ΠΑΡΝΑΣΣΟΣ ΕΠΙΧ. (ΚΟ)	1 227 772,00	0,53	650 719,16
ΑΤΤΙΚΑΤ (ΚΟ)	2 112 376,00	0,34	718 207,84
ΔΑΝΕ SEA LINE (ΚΟ)	3 501 790,00	0,12	420 214,80
ΦΙΛΙΠΠΟΥ ΔΟΜ. ΕΡΓΑ (ΚΑ)	36 620,00	0,00	0,01
GLOBE (Κ)	300 000,00	0,00	0,01
ΚΟΣΜΟΣ (ΚΑ)	700 000,00	0,00	0,01
ΤΕΧΝΟΔΟΜΗ (ΚΟ)	1 050 517,00	0,00	0,01
Α.Ε. ΕΠΙΧΕΙΡΗΣΕΩΝ	315 901,00	0,00	0,01
ΔΙΑΧΕΙΡΙΣΗ ΜΟΝΟΠΩΛΙΩΝ	694,00	0,00	0,01
ΔΙΕΘ. ΒΙΟΜ. ΕΝΔ. (Κ)	108 240,00	0,00	0,01
ΔΙΕΘ. ΒΙΟΜ. ΕΝΔ. (Π)	9 350,00	0,00	0,01
ΕCON (ΚΟ)	6 100,00	0,00	0,01
ΕΡΙΟΨΦΑΝΤΟΥΡΓΙΚΗ Α.Ε.	50 000,00	34,28	1 714 000,00
ΠΕΙΡΑΪΚΗ ΠΑΤΡΑΪΚΗ (Π)	80,00	0,00	0,01
ΠΕΙΡΑΪΚΗ ΠΑΤΡΑΪΚΗ (Κ)	8,00	0,00	0,01
ΖΑΑΕ	630,00	0,00	0,01
ΒΕΣΟ (Κ)	894,00	0,00	0,01
ΒΕΣΟ (Π)	89,00	0,00	0,01
ΚΥΜΟΘΟΗ ΠΟΙΟΤΙΚΗ ΟΙΝΟΠ.	12 156,00	10,03	121 924,68
ΑΦ. ΣΩΤΗΡΟΠΟΥΛΟΙ	114 100,00	0,00	0,01
ΑΝ. ΚΛΩΣ/ΚΗ ΔΟΥΡΙΔΑΣ	6 500,00	0,00	0,01
ΑΝΘΡΑΚΩΡΥΧΕΙΑ ΑΛΙΒΕΡΙΟ	191,00	0,00	0,01
ΑΘΗΝΑΪΚΗ ΧΑΡΤΟΠΟΪΙΑ	83 000,00	0,00	0,01
ΒΙΟ Α.Ε.	11,00	0,00	0,01
ΕΛΛΗΝΙΚΗ ΕΡΙΟΥΡΓΙΑ	14,00	1,11	0,01
ΕΡΜΗΣ	300,00	0,00	0,01
ΕΘΝ. ΕΤ. ΑΝ. ΒΟΡ. ΕΛΛΑΔΟΣ	12 000,00	29,35	352 200,00
EUROPEAN INV. FUND	3,00	175 812,00	527 437,41
ΓΙΟΥΛΑ	241 998,00	4,03	975 251,94
ΗΛΕΚΤΡΙΚΗ ΣΑΜΟΥ	10 000,00	0,00	0,01
ΙΜΑΣ	951 711,00	2,91	2 769 478,68
ΚΑΛΤΣ/ΜΗΧΑΝΙΑ ΠΟΥΡΝΑΡΑ	30 585,00	0,00	0,01
ΚΛΩΣΤΟΨΦΑΝΤΟΥΡΓΙΑ ΑΘΗΝΑ	123 800,00	0,00	0,01
ΚΥΚΛΩΨ	1 000,00	0,00	0,01
ΜΕΤΑΨΟΥΡΓΙΑ ΧΡΥΣΑΛΙΣ	138,00	0,00	0,01
ΜΙΧΑΛΙΝΟΣ (ΝΑΥΤΙΚΗ-ΕΜΠΟΡΙΚΗ)	32,00	0,00	0,01
ΧΗΜΙΚΗ ΒΙΟΜΗΧΑΝΙΑ	52,00	0,00	0,01
ΒΟΜΒΥΚΡΥΛ	120 000,00	0,00	0,01

ΕΙΔΟΣ ΧΡΕΟΓΡΑΦΩΝ	ΠΟΣΟΤΗΤΑ ΧΡΕΟΓΡΑΦΩΝ	ΤΙΜΗ ΜΟΝΑΔΑΣ ¹	ΟΛΙΚΗ ΤΙΜΗ ΣΕ ΕΥΡΩ
ΜΕΛΟ-DAVOS A.E.	2 000,00	0,00	0,01
ΕΛΛ. ΜΕΤ/ΚΗ & ΕΤΑΙΡ. ΛΑΥΡΙΟΥ	10 000,00	0,00	0,01
ΚΝΩΣΣΟΣ ΕΠΕΝΔΥΤΙΚΗ LTD	275 000,00	0,08	23 232,73
INTERN. FACTORS GROUP	13,00	645,43	8 390,60
ΕΛΒΙΟ Α.Ε.	1 740 050,00	0,09	150 185,33
ΠΑΡΑΣΚΕΥΑΣ ΣΕΪΤΑΝΙΔΗΣ Α.Ε.	1 064 506,00	2,21	2 351 424,17
ΒΕΝΕΤΗΣ ΑΒΕΕ	1 144 140,00	0,29	329 648,96
TOTAL CARE A.E.	186 900,00	1,38	258 753,60
INCURIAM INVESTMENT LTD	299 754,00	2,56	767 379,37
CHARALAMPIDES DAIRIES	100 800,00	56,14	5 658 888,77
ALPHA GRAPHICS FRANCHISE DEVELOPMENT LTD	923 805,00	0,24	218 132,65
ΡΟΔΩΝ ΑΝΑΠΤΥΞΙΑΚΗ Α.Ε.	800,00	8,04	6 428,14
ΙΣΙΚΛΑΡ ΑΜΒΑΛΑЈ SANAYII	190 000 000,00	0,00	131 385,66
ΠΡΟΕΓΓΡΑΦΗ ΣΕ ΦΟΙΝΙΞ ΜΕΤΡΟΛΙΦΕ			39 996 460,00
Συμμετοχή κατά 100% στην COMMERCIAL BANK OF (GERMANY) GMBH			22 197 824,52
Συμμετοχή κατά 100% στην COMMERCIAL BANK OF GREECE (BULGARIA) A.D. (BGN 23.682.743,68)			12 108 361,21
Συμμετοχή κατά 76,53% στην COMMERCIAL BANK OF GREECE (GEORGIA) A.D. (GEL 5.110.282,08)			2 100 058,39
Συμμετοχή κατά 75% στην COMMERCIAL BANK OF GREECE (ARMENIA) A.D. (USD 2.269.295,59)			1 666 027,16
Συμμετοχή κατά 98,13% στην COMMERCIAL BANK OF GREECE (ROMANIA) A.D. (USD 9.362.610,73, EUR 9.848.000)			16 721 658,86
Συμμετοχή κατά 100% στην COMMERCIAL BANK OF GREECE (ALBANIA) A.D. (USD 11.800.000)			8 663 093,75
Συμμετοχή κατά 81,19% στην COMMERCIAL BANK OF GREECE (CYPRUS) A.D. (CYP 10.778.635,92)			18 583 855,01
Συμμετοχή κατά 25% στην ΕΜΠΟΡΙΚΙ GROUP FINANCE PLC (GBP 12.500)			17 729,24
ΠΡΟΕΓΓΡΑΦΕΣ ΣΕ ΥΠΟ ΕΚΔΟΣΗ ΜΕΤΟΧΕΣ ΕΤΑΙΡΕΙΩΝ ΕΙΩΤ. (COMMERCIAL BANK OF GREECE GEORGIA-COMMERCIAL BANK OF GREECE ARMENIA)			644 108,36
ΣΥΝΟΛΟ			418 213 368,95

¹ Η τιμή μονάδας έχει στρογγυλοποιηθεί στο δεύτερο δεκαδικό ψηφίο.

15. ΙΔΙΟΚΤΗΤΑ ΑΚΙΝΗΤΑ ΤΗΣ ΕΜΠΟΡΙΚΗΣ ΤΡΑΠΕΖΑΣ ΣΤΙΣ 31.12.2004

ΑΚΙΝΗΤΑ ΠΟΥ ΙΔΙΟΧΡΗΣΙΜΟΠΟΙΟΥΝΤΑΙ					(ΣΕ ΕΥΡΩ)
1	ΚΑΤΑΣΤΗΜΑ	ΚΕΝΤΡΙΚΟ	ΣΟΦΟΚΛΕΟΥΣ 11	ΑΘΗΝΑ	48 237 799,17
2	ΑΠΟΘΗΚΗ		ΑΧΑΡΝΩΝ 90	ΑΘΗΝΑ	320 232,34
3	ΚΑΤΑΣΤΗΜΑ	Ν. ΙΩΝΙΑΣ	Α. ΚΑΛΒΟΥ 23	Ν.ΙΩΝΙΑ	1 316 630,80
4	ΚΑΤΑΣΤΗΜΑ	ΚΟΛΟΚΟΤΡΩΝΗ	ΚΟΛΟΚΟΤΡΩΝΗ 58	ΑΘΗΝΑ	1 781 895,47
5	ΚΑΤΑΣΤΗΜΑ	ΛΕΩΦ. ΣΥΓΓΡΟΥ	Λ. ΣΥΓΓΡΟΥ 2 & Δ. ΑΡΕΟΠΑΓΙΤΟΥ	ΑΘΗΝΑ	1 733 491,86
6	ΚΑΤΑΣΤΗΜΑ	ΠΛ. ΒΑΘΗΣ	Γ' ΣΕΠΤΕΜΒΡΙΟΥ 41Α	ΑΘΗΝΑ	1 750 290,45
7	ΚΑΤΑΣΤΗΜΑ	ΝΙΚΑΙΑΣ	Δ. ΚΑΡΑΚΟΥΛΟΥΣΗ 44-46	ΝΙΚΑΙΑ	1 223 929,18
8	ΚΑΤΑΣΤΗΜΑ	ΠΑΓΚΡΑΤΙΟΥ	ΕΥΤΥΧΙΔΟΥ 21 & ΣΠ. ΜΕΡΚΟΥΡΗ	ΑΘΗΝΑ	1 620 366,24
9	ΚΑΤΑΣΤΗΜΑ	ΚΕΡΑΜΕΙΚΟΥ	ΠΕΙΡΑΙΩΣ 70 & ΘΕΡΜΟΠΥΛΩΝ	ΑΘΗΝΑ	1 502 702,06
10	ΚΑΤΑΣΤΗΜΑ	ΜΗΤΡΟΠΟΛΕΩΣ	ΜΗΤΡΟΠΟΛΕΩΣ 45	ΑΘΗΝΑ	8 511 898,85
11	ΚΑΤΑΣΤΗΜΑ	ΛΕΩΦ. ΑΘΗΝΩΝ	Λ. ΑΘΗΝΩΝ 180	ΑΘΗΝΑ	2 946 479,51
12	ΚΑΤΑΣΤΗΜΑ	ΘΕΜΙΣΤΟΚΛΕΟΥΣ	ΘΕΜΙΣΤΟΚΛΕΟΥΣ 4 & ΕΛ. ΒΕΝΙΖΕΛΟΥ	ΑΘΗΝΑ	4 440 922,92
13	ΚΑΤΑΣΤΗΜΑ	ΚΑΜΙΝΙΩΝ	Λ. ΑΘΗΝΩΝ 61 & ΗΠΕΙΡΟΥ	ΠΕΙΡΑΙΑΣ	1 093 276,97
14	ΚΑΤΑΣΤΗΜΑ	ΑΚΑΔΗΜΙΑΣ	ΑΚΑΔΗΜΙΑΣ 56	ΑΘΗΝΑ	2 481 585,11
15	ΚΑΤΑΣΤΗΜΑ	ΑΧΑΡΝΩΝ	ΑΧΑΡΝΩΝ 100	ΑΘΗΝΑ	852 325,77
16	ΚΑΤΑΣΤΗΜΑ	ΠΛ. ΚΟΛΙΑΤΣΟΥ	ΠΑΤΗΣΙΩΝ 243	ΑΘΗΝΑ	238 952,20
17	ΚΑΤΑΣΤΗΜΑ	ΣΚΟΥΦΑ	ΣΚΟΥΦΑ 66-68 & ΑΣΚΛΗΠΙΟΥ	ΑΘΗΝΑ	293 689,58
18	ΚΑΤΑΣΤΗΜΑ	ΓΛΥΦΑΔΑΣ	Α. ΛΑΖΑΡΑΚΗ 19	ΓΛΥΦΑΔΑ	3 831 413,78
19	ΚΑΤΑΣΤΗΜΑ	ΚΗΦΙΣΙΑΣ	ΚΥΡΙΑΖΗ 36	ΚΗΦΙΣΙΑ	4 520 498,14
20	ΚΑΤΑΣΤΗΜΑ	ΚΥΨΕΛΗΣ	ΚΥΨΕΛΗΣ 32 & ΛΕΥΚΑΔΟΣ	ΑΘΗΝΑ	1 417 484,50
21	ΚΑΤΑΣΤΗΜΑ	ΚΑΛΑΜΑΚΙΟΥ	Λ. ΠΟΣΕΙΔΩΝΟΣ 45 & ΚΑΝΑΡΗ 2	ΑΛΙΜΟΣ	1 756 182,61
22	ΚΑΤΑΣΤΗΜΑ	ΕΡΥΘΡΟΥ	Λ. ΚΗΦΙΣΙΑΣ 107 & ΠΑΝΟΡΜΟΥ	ΑΘΗΝΑ	2 116 191,68
23	ΚΑΤΑΣΤΗΜΑ	ΤΑΥΡΟΥ	ΠΕΙΡΑΙΩΣ 209	ΤΑΥΡΟΣ	718 472,05
24	ΚΑΤΑΣΤΗΜΑ	ΠΛ. ΚΑΡΑΪΣΚΑΚΗ	ΑΧΙΛΛΕΩΣ 2	ΑΘΗΝΑ	1 402 653,25
25	ΚΑΤΑΣΤΗΜΑ	Ν. ΦΙΛΑΔΕΛΦΕΙΑΣ	ΔΕΚΕΛΕΙΑΣ 104	Ν. ΦΙΛΑΔΕΛΦΕΙΑ	1 838 101,03
26	ΚΑΤΑΣΤΗΜΑ	ΠΑΣΑΛΙΜΑΝΙΟΥ	ΑΚΤΗ ΜΟΥΤΣΟΠΟΥΛΟΥ 18	ΠΕΙΡΑΙΑΣ	1 408 705,16
27	ΚΑΤΑΣΤΗΜΑ	Π. ΦΑΛΗΡΟΥ	ΑΓ. ΑΛΕΞΑΝΔΡΟΥ 2	Π. ΦΑΛΗΡΟ	1 859 025,19
28	ΚΑΤΑΣΤΗΜΑ	ΑΓ. ΠΑΥΛΟΥ	ΧΙΟΥ 41	ΑΘΗΝΑ	396 179,89
29	ΚΑΤΑΣΤΗΜΑ	ΠΑΠΑΓΟΥ	25ης ΜΑΡΤΙΟΥ 13 & ΞΑΝΘΙΠΠΟΥ	ΠΑΠΑΓΟΥ	406 816,54
30	ΚΑΤΑΣΤΗΜΑ	ΠΛ. ΓΚΥΖΗ	ΠΛ. ΓΚΥΖΗ & ΔΕΛΛΑΠΟΡΤΑ 1	ΑΘΗΝΑ	993 550,39
31	ΚΑΤΑΣΤΗΜΑ	ΔΑΦΝΗΣ	Λ. ΒΟΥΛΙΑΓΜΕΝΗΣ 214	ΔΑΦΝΗ	720 095,70
32	ΚΑΤΑΣΤΗΜΑ	ΠΕΙΡΑΙΑ	ΜΑΚΡΑΣ ΣΤΟΑΣ 15	ΠΕΙΡΑΙΑΣ	10 413 961,50
33	ΚΑΤΑΣΤΗΜΑ	ΑΘΗΝΑΣ	ΑΘΗΝΑΣ 14Α	ΑΘΗΝΑ	6 829 284,72
34	ΑΚΙΝΗΤΟ		ΜΕΣΟΓΕΙΩΝ 276	ΧΟΛΑΡΓΟΣ	25 907 289,38
35	ΑΚΙΝΗΤΟ	ΚΑΤΑΣΚΗΝΩΣΗ	ΠΕΥΚΩΝ 74	ΒΑΡΥΜΠΟΜΠΗ	3 986 476,90
36	ΓΡΑΦΕΙΑ Ε' ΟΡ.		ΣΟΦΟΚΛΕΟΥΣ 7-9	ΑΘΗΝΑ	671 368,18
37	ΑΚΙΝΗΤΟ		ΠΕΡΙΚΛΕΟΥΣ 29	ΜΑΡΟΥΣΙ	2 348 092,27
38	ΑΚΙΝΗΤΟ	Τ.Α.Π.Ε.Τ.Ε.	ΣΩΚΡΑΤΟΥΣ 31	ΑΘΗΝΑ	996 959,11
39	ΚΑΤΑΣΤΗΜΑ	ΧΟΛΑΡΓΟΥ	ΜΕΣΟΓΕΙΩΝ 228 & ΠΕΡΙΚΛΕΟΥΣ	ΧΟΛΑΡΓΟΣ	3 129 122,40
40	ΑΚΙΝΗΤΟ	ΓΥΜΝΑΣΤΗΡΙΟ	ΚΛΕΙΤΙΟΥ & ΕΥΑΓΓΕΛΙΣΤΡΙΑΣ	ΑΘΗΝΑ	368 705,49
41	ΑΠΟΘΗΚΕΣ		ΚΟΛΟΚΟΤΡΩΝΗ 47	ΑΘΗΝΑ	269 876,90
42	ΑΠΟΘΗΚΕΣ		ΑΓ. ΛΑΥΡΑΣ 15	ΑΓ. ΙΩΑΝΝΗΣ ΡΕΝΤΗ	1 675 610,85
43	ΑΠΟΘΗΚΕΣ		ΘΕΣΣΑΛΟΝΙΚΗΣ 35	ΠΕΙΡΑΙΑΣ	1 201 352,95
44	ΑΚΙΝΗΤΟ		ΕΘΝ. ΑΝΤΙΣΤΑΣΕΩΣ 18	ΑΘΗΝΑ	2 464 902,10

45	ΚΑΤΑΣΤΗΜΑ	ΕΥΓΕΝΕΙΑΣ	ΠΡΟΙΚΟΝΗΣΟΥ 52	ΚΕΡΑΤΣΙΝΙ	258 472,32
46	ΑΠΟΘΗΚΕΣ		ΠΛΑΠΟΥΤΑ & ΠΡΑΣΙΝΟΥ ΛΟΦΟΥ	ΗΡΑΚΛΕΙΟ	45 824,27
47	ΑΚΙΝΗΤΟ		ΜΕΣΟΓΕΙΩΝ 274	ΧΟΛΑΡΓΟΣ	314 320,66
48	ΚΑΤΑΣΤΗΜΑ	ΜΕΛΙΣΣΙΩΝ	Λ. ΔΗΜΟΚΡΑΤΙΑΣ 36	ΜΕΛΙΣΣΙΑ	713 425,15
49	ΚΑΤΑΣΤΗΜΑ	ΠΕΥΚΗΣ	Λ. ΕΙΡΗΝΗΣ 14	ΠΕΥΚΗ	651 340,95
50	ΚΑΤΑΣΤΗΜΑ	ΖΩΓΡΑΦΟΥ	Λ. ΠΑΠΑΓΟΥ & ΔΗΜΟΚΡΑΤΙΑΣ	ΖΩΓΡΑΦΟΥ	792 463,50
51	ΚΑΤΑΣΤΗΜΑ		ΜΙΧΑΛΑΚΟΠΟΥΛΟΥ & ΑΓ. ΘΩΜΑ	ΑΘΗΝΑ	479 178,48
52	ΚΑΤΑΣΤΗΜΑ	ΣΤΑΔΙΟΥ	ΣΤΑΔΙΟΥ & ΚΟΡΑΗ 1	ΑΘΗΝΑ	28 703 565,00
53	ΚΑΤΑΣΤΗΜΑ	ΑΓ. ΒΑΣΙΛΕΙΟΥ	ΣΑΧΤΟΥΡΗ 81	ΠΕΙΡΑΙΑΣ	304 693,24
54	ΚΑΤΑΣΤΗΜΑ	Ν. ΨΥΧΙΚΟΥ	ΟΛΥΜΠΙΟΝΙΚΩΝ & Κ. ΠΑΛΑΜΑ	Ν. ΨΥΧΙΚΟ	1 689 522,01
55	ΚΑΤΑΣΤΗΜΑ	ΑΓ. ΣΟΦΙΑΣ	ΣΑΛΑΜΙΝΑΣ 2	ΠΕΙΡΑΙΑΣ	522 078,78
56	ΚΑΤΑΣΤΗΜΑ	ΓΑΛΑΤΣΙΟΥ	ΑΓ. ΓΛΥΚΕΡΙΑΣ 5	ΓΑΛΑΤΣΙ	1 258 072,69
57	ΚΑΤΑΣΤΗΜΑ	ΠΛ. ΑΤΤΙΚΗΣ	ΛΙΟΣΙΩΝ 143 - ΠΛ. ΑΤΤΙΚΗΣ	ΑΘΗΝΑ	1 241 763,48
58	ΚΑΤΑΣΤΗΜΑ	ΠΕΤΡΑΛΩΝΑ	ΚΕΙΡΙΑΔΩΝ 37Α - ΚΑΤΩ ΠΕΤΡΑΛΩΝΑ	ΑΘΗΝΑ	474 807,64
59	ΚΑΤΑΣΤΗΜΑ	ΑΓ. ΠΑΡΑΣΚΕΥΗΣ	ΤΟΜΠΡΑ 1	ΑΓ. ΠΑΡΑΣΚΕΥΗ	2 598 279,07
60	ΚΑΤΑΣΤΗΜΑ	ΚΟΛΩΝΑΚΙΟΥ	ΣΚΟΥΦΑ 6, ΚΟΛΩΝΑΚΙ	ΑΘΗΝΑ	4 099 255,47
61	ΑΚΙΝΗΤΟ		ΑΙΟΛΟΥ 72	ΑΘΗΝΑ	1 024 399,44
62	ΚΑΤΑΣΤΗΜΑ	ΚΑΛΛΙΘΕΑΣ	ΕΛ. ΒΕΝΙΖΕΛΟΥ 155-157	ΚΑΛΛΙΘΕΑ	3 348 564,31
63	ΚΑΤΑΣΤΗΜΑ	ΛΙΒΑΔΕΙΑΣ	Δ. ΚΑΛΙΑΓΚΑΚΗ 3	ΛΙΒΑΔΕΙΑ	668 073,07
64	ΚΑΤΑΣΤΗΜΑ	ΝΑΥΠΑΚΤΟΥ	ΔΗΙΑΝΕΙΡΑΣ & ΟΙΝΕΩΣ	ΝΑΥΠΑΚΤΟΣ	712 162,95
65	ΚΑΤΑΣΤΗΜΑ	ΧΑΛΚΙΔΑΣ	Λ. ΒΟΥΔΟΥΡΗ 10 & ΦΑΒΙΕΡΟΥ 2 & ΑΓΓ.ΓΟΒΙΟΥ	ΧΑΛΚΙΔΑ	1 918 212,23
66	ΚΑΤΑΣΤΗΜΑ	ΜΕΣΟΛΟΓΓΙΟΥ	Χ. ΤΡΙΚΟΥΠΗ 10	ΜΕΣΟΛΟΓΓΙ	1 089 351,42
67	ΑΚΙΝΗΤΟ		ΡΟΥΜΑΝΙΑ ΟΙΝΟΦΥΤΩΝ	ΒΟΙΩΤΙΑ	812 857,20
68	ΟΙΚΙΣΚΟΣ		ΕΡΕΤΡΙΑ	ΕΥΒΟΙΑ	35 185,35
69	ΟΙΚΙΣΚΟΣ		ΒΑΘΥ ΑΥΛΙΔΑΣ	ΕΥΒΟΙΑ	35 185,35
70	ΟΙΚΙΣΚΟΣ		ΣΥΒΟΤΑ	ΘΕΣΠΡΩΤΙΑ	36 326,34
71	ΚΑΤΑΣΤΗΜΑ	ΚΑΡΔΙΤΣΑΣ	ΠΛ. ΕΛΕΥΘΕΡΙΑΣ 1	ΚΑΡΔΙΤΣΑ	750 193,27
72	ΚΑΤΑΣΤΗΜΑ	ΠΡΕΒΕΖΑΣ	ΠΑΡΘΕΝΑΓΩΓΕΙΟΥ	ΠΡΕΒΕΖΑ	680 290,71
73	ΚΑΤΑΣΤΗΜΑ	ΤΡΙΚΑΛΩΝ	ΠΛΟΥΤΩΝΟΣ 12 & ΔΙΑΚΟΥ	ΤΡΙΚΑΛΑ	1 064 024,48
74	ΚΑΤΑΣΤΗΜΑ	ΒΟΛΟΥ	ΙΑΣΟΝΟΣ 47 & ΗΠΕΙΡΟΥ	ΒΟΛΟΣ	2 970 498,53
75	ΚΑΤΑΣΤΗΜΑ	ΤΥΡΝΑΒΟΥ	ΚΕΝΤΡΙΚΗ ΠΛΑΤΕΙΑ	ΤΥΡΝΑΒΟΣ	694 135,43
76	ΚΑΤΑΣΤΗΜΑ	ΦΑΡΣΑΛΩΝ	Ν. ΚΟΥΚΟΥΦΛΗ 1	ΦΑΡΣΑΛΑ	649 789,27
77	ΚΑΤΑΣΤΗΜΑ	ΛΑΡΙΣΑΣ	ΚΟΥΜΑ 6 & Μ. ΑΝΤΥΠΑ	ΛΑΡΙΣΑ	2 313 915,77
78	ΚΑΤΑΣΤΗΜΑ	ΑΛΜΥΡΟΥ	ΑΘΗΝΩΝ 12 & ΦΙΛΕΛΛΗΝΩΝ	ΑΛΜΥΡΟΣ	774 124,07
79	ΚΑΤΑΣΤΗΜΑ	ΑΡΤΑΣ	ΞΕΝΟΠΟΥΛΟΥ 3 & Ν. ΣΚΟΥΦΑ	ΑΡΤΑ	1 053 743,90
80	ΑΝΤΑΛΛΑΚΤΗΡΙΟ		ΛΙΜ.ΗΓΟΥΜΕΝΙΤΣΑΣ	ΗΓΟΥΜΕΝΙΤΣΑ	27 766,31
81	ΚΑΤΑΣΤΗΜΑ	Ν. ΙΩΝΙΑΣ ΒΟΛΟΥ	Λ. ΕΙΡΗΝΗΣ 3	ΒΟΛΟΣ	629 031,95
82	ΑΚΙΝΗΤΟ		ΕΛ. ΒΕΝΙΖΕΛΟΥ & ΚΩΝΣΤΑΝΤΑ	ΒΟΛΟΣ	484 995,29
83	ΚΑΤΑΣΤΗΜΑ	ΚΕΡΚΥΡΑΣ	Ε. ΒΟΥΛΓΑΡΕΩΣ 82	ΚΕΡΚΥΡΑ	1 373 095,54
84	ΚΑΤΑΣΤΗΜΑ	ΣΥΡΟΥ	Γ. ΣΤΑΥΡΟΥ 1	ΣΥΡΟΣ	921 139,88
85	ΚΑΤΑΣΤΗΜΑ	ΧΑΝΙΩΝ	ΧΑΤΖΗΜΙΧΑΛΗ ΓΙΑΝΝΑΡΗ 40-42	ΧΑΝΙΑ - ΚΡΗΤΗ	1 471 858,44
86	ΚΑΤΑΣΤΗΜΑ	ΧΙΟΥ	ΑΙΓΑΙΟΥ 20 (ΠΡΟΚΥΜΑΙΑ)	ΧΙΟΣ	2 138 659,31
87	ΚΑΤΑΣΤΗΜΑ	ΝΑΪΟΥ	ΧΩΡΑ (ΠΑΡΑΛΙΑ)	ΝΑΪΟΣ	1 085 143,89
88	ΚΑΤΑΣΤΗΜΑ	ΒΡΟΝΤΑΔΟΥ	ΧΑΤΖΗΦΡΑΓΚΟΥΛΗ ΑΝΔΡΕΑΔΗ 29	ΒΡΟΝΤΑΔΟΣ - ΧΙΟΣ	729 400,13
89	ΚΑΤΑΣΤΗΜΑ	ΠΛ. ΚΩΝΣΤΑΝΤΑ	Π. ΚΩΝΣΤΑΝΤΑ 48	ΚΕΡΚΥΡΑ	2 653 680,78
90	ΚΑΤΑΣΤΗΜΑ	ΑΓ. ΝΙΚΟΛΑΟΥ	ΡΟΥΣΟΥ ΚΟΥΝΔΟΥΡΟΥ 43-45	ΑΓ. ΝΙΚΟΛΑΟΣ - ΚΡΗΤΗ	1 406 975,58
91	ΚΑΤΑΣΤΗΜΑ	ΛΗΘΙΟΥΡΙΟΥ	ΠΛ. ΕΘΝ. ΑΝΤΙΣΤΑΣΕΩΣ 20	ΛΗΘΙΟΥΡΙ	892 558,70
92	ΚΑΤΑΣΤΗΜΑ	ΡΕΘΥΜΝΟΥ	ΠΛ. ΗΡΩΩΝ 22	ΡΕΘΥΜΝΟ - ΚΡΗΤΗ	1 850 802,26
93	ΚΑΤΑΣΤΗΜΑ	ΣΗΤΕΙΑΣ	ΚΑΠΕΤΑΝ ΣΗΦΗ 2	ΣΗΤΕΙΑ - ΚΡΗΤΗ	696 648,50

94	ΚΑΤΑΣΤΗΜΑ	ΖΑΚΥΝΘΟΥ	ΕΛ. ΒΕΝΙΖΕΛΟΥ 2	ΖΑΚΥΝΘΟΣ	1 147 955,95
95	ΚΑΤΑΣΤΗΜΑ	ΑΡΓΟΣΤΟΛΙΟΥ	ΒΥΡΩΝΟΣ 2	ΑΡΓΟΣΤΟΛΙ	1 912 522,95
96	ΚΑΤΑΣΤΗΜΑ	ΥΔΡΑΣ	ΠΑΡΑΛΙΑ	ΥΔΡΑ	1 540 688,50
97	ΚΑΤΑΣΤΗΜΑ	ΤΗΝΟΥ	ΤΡΙΩΝ ΙΕΡΑΡΧΩΝ 6	ΤΗΝΟΣ	1 234 698,08
98	ΚΑΤΑΣΤΗΜΑ	ΗΡΑΚΛΕΙΟΥ	25ης ΑΥΓΟΥΣΤΟΥ 66	ΗΡΑΚΛΕΙΟ - ΚΡΗΤΗ	10 127 214,51
99	ΑΚΙΝΗΤΟ		Λ. Θ. ΣΟΦΟΥΛΗ	ΣΑΜΟΣ	1 670 367,73
100	ΚΑΤΑΣΤΗΜΑ	ΑΓΙΑΣΣΟΥ	ΣΥΡΜΑΚΕΖΗ 2 - ΑΓΙΑΣΣΟΣ	ΛΕΣΒΟΣ	154 064,47
101	ΚΑΤΑΣΤΗΜΑ	ΠΟΡΟΥ	Δ. ΔΟΥΖΙΝΑ 50 & ΠΛ. ΗΡΩΩΝ	ΠΟΡΟΣ	617 929,55
102	ΚΑΤΑΣΤΗΜΑ	ΡΟΔΟΥ	ΓΑΛΛΙΑΣ 17	ΡΟΔΟΣ	26 608,00
103	ΑΚΙΝΗΤΟ		ΜΑΝΤΑΜΑΔΟΣ	ΛΕΣΒΟΣ	69 784,03
104	ΚΑΤΑΣΤΗΜΑ	ΑΝΝΗΣ ΜΑΡΙΑΣ	ΑΝΝΗΣ ΜΑΡΙΑΣ 66 ΚΑΙ ΑΚΡΙΤΑ	ΡΟΔΟΣ	543 800,38
105	ΚΑΤΑΣΤΗΜΑ	Ν. ΑΛΙΚΑΡΝΑΣΣΟΥ	Λ. ΙΚΑΡΟΥ 50 - Ν. ΑΛΙΚΑΡΝΑΣΣΟΣ	ΚΡΗΤΗ	527 622,11
106	ΚΑΤΑΣΤΗΜΑ	ΡΟΔΟΥ	ΚΑΡΠΑΘΟΥ 33 & ΑΒΕΡΩΦ	ΡΟΔΟΣ	2 660 418,27
107	ΚΑΤΑΣΤΗΜΑ	ΑΜΑΛΙΑΔΑΣ	ΚΑΛΑΒΡΥΤΩΝ 17	ΑΜΑΛΙΑΔΑ	2 809 370,13
108	ΚΑΤΑΣΤΗΜΑ	ΠΥΡΓΟΥ	ΕΡΜΟΥ & ΣΥΛΛΑΪΔΟΠΟΥΛΟΥ	ΠΥΡΓΟΣ	1 157 877,53
109	ΚΑΤΑΣΤΗΜΑ	ΝΑΥΠΛΙΟΥ	Λ. ΒΑΣ. ΑΜΑΛΙΑΣ 9	ΝΑΥΠΛΙΟ	1 012 838,94
110	ΚΑΤΑΣΤΗΜΑ	ΑΡΓΟΥΣ	ΒΑΣ. ΣΟΦΙΑΣ 3	ΑΡΓΟΣ	1 694 503,43
111	ΚΑΤΑΣΤΗΜΑ	ΚΑΛΑΜΑΤΑΣ	Ι. ΑΝΑΠΛΙΩΤΟΥ 7 & ΣΦΑΚΤΗΡΙΑΣ	ΚΑΛΑΜΑΤΑ	1 256 554,52
112	ΚΑΤΑΣΤΗΜΑ	ΠΑΤΡΑΣ	ΑΓ. ΑΝΔΡΕΟΥ 53	ΠΑΤΡΑ	8 090 011,88
113	ΚΑΤΑΣΤΗΜΑ	ΝΕΑΠΟΛΗΣ	Λ. ΒΟΪΩΝ 42	ΝΕΑΠΟΛΗ - ΛΑΚΩΝΙΑ	425 371,49
114	ΚΑΤΑΣΤΗΜΑ	ΤΡΙΠΟΛΕΩΣ	ΒΑΣ. ΠΑΥΛΟΥ 14	ΤΡΙΠΟΛΗ	2 150 431,18
115	ΚΑΤΑΣΤΗΜΑ	ΜΕΣΣΗΝΗΣ	ΠΟΛΥΤΕΧΝΕΙΟΥ 41	ΜΕΣΣΗΝΗ	459 374,91
116	ΚΑΤΑΣΤΗΜΑ	ΚΑΒΑΛΑΣ	ΕΛ. ΒΕΝΙΖΕΛΟΥ 17	ΚΑΒΑΛΑ	3 557 739,45
117	ΚΑΤΑΣΤΗΜΑ	ΔΩΔΕΚΑΝΗΣΟΥ	ΔΩΔΕΚΑΝΗΣΟΥ 28 & ΠΟΛΥΤΕΧΝΕΙΟΥ	ΘΕΣΣΑΛΟΝΙΚΗ	502 673,88
118	ΚΑΤΑΣΤΗΜΑ	ΓΡΕΒΕΝΩΝ	ΠΛ. ΑΙΜΙΛΙΑΝΟΥ 26	ΓΡΕΒΕΝΑ	659 418,39
119	ΑΚΙΝΗΤΟ		ΒΑΣ. ΒΑΣΙΛΕΙΟΥ 20	ΣΕΡΡΕΣ	1 372 360,10
120	ΑΚΙΝΗΤΟ		Ι. ΔΡΑΓΟΥΜΗ	ΘΕΣΣΑΛΟΝΙΚΗ	4 397 303,37
121	ΚΑΤΑΣΤΗΜΑ	ΑΛΕΞΑΝΔΡΟΥΠΟΛΗΣ	Λ. ΔΗΜΟΚΡΑΤΙΑΣ 210	ΑΛΕΞΑΝΔΡΟΥΠΟΛΗ	1 854 991,73
122	ΚΑΤΑΣΤΗΜΑ	ΦΛΩΡΙΝΑΣ	ΑΜΥΝΤΑ 1 & ΒΑΣ. ΦΙΛΙΠΠΟΥ	ΦΛΩΡΙΝΑ	820 457,90
123	ΚΑΤΑΣΤΗΜΑ	ΔΡΑΜΑΣ	ΕΘΝ. ΑΜΥΝΗΣ 13	ΔΡΑΜΑ	1 252 455,85
124	ΚΑΤΑΣΤΗΜΑ	ΚΙΛΚΙΣ	21ης ΙΟΥΝΙΟΥ 137	ΚΙΛΚΙΣ	616 988,80
125	ΚΑΤΑΣΤΗΜΑ	ΜΗΤΡΟΠ. ΒΕΡΟΙΑΣ	ΜΗΤΡΟΠΟΛΕΩΣ 32	ΒΕΡΟΙΑ	455 939,08
126	ΚΑΤΑΣΤΗΜΑ	ΒΟΤΣΗ	ΕΘΝ. ΑΝΤΙΣΤΑΣΕΩΣ 5	ΘΕΣΣΑΛΟΝΙΚΗ	2 141 566,96
127	ΚΑΤΑΣΤΗΜΑ	ΧΑΡΙΛΑΟΥ	Α. ΠΑΠΑΝΑΣΤΑΣΙΟΥ 148	ΘΕΣΣΑΛΟΝΙΚΗ	534 045,72
128	ΚΑΤΑΣΤΗΜΑ	ΝΑΟΥΣΑΣ	ΠΛ. ΕΜΠΟΡΙΟΥ 1 & Δ. ΣΟΛΩΜΟΥ	ΝΑΟΥΣΑ	722 092,11
129	ΚΑΤΑΣΤΗΜΑ	Ν. ΜΟΥΔΑΝΙΩΝ	ΕΘΝ. ΑΝΤΙΣΤΑΣΕΩΣ 1	Ν. ΜΟΥΔΑΝΙΑ	1 712 322,31
130	ΑΚΙΝΗΤΟ		ΖΑΛΟΓΓΟΥ 47-49-51	ΚΑΤΕΡΙΝΗ	57 185,64
131	ΚΑΤΑΣΤΗΜΑ	ΟΡΕΣΤΙΑΔΑΣ	ΑΓ. ΘΕΟΔΩΡΩΝ 113	ΟΡΕΣΤΙΑΔΑ	549 283,64
132	ΚΑΤΑΣΤΗΜΑ	ΑΜΥΝΤΑΙΟΥ	ΠΛ. ΑΓ. ΚΩΝΣΤΑΝΤΙΝΟΥ & ΕΛΕΝΗΣ	ΑΜΥΝΤΑΙΟ	384 068,11
133	ΚΑΤΑΣΤΗΜΑ	ΣΤΑΥΡΟΥΠΟΛΗΣ	ΕΛ. ΒΕΝΙΖΕΛΟΥ 2 - ΣΤΑΥΡΟΥΠΟΛΗ	ΘΕΣΣΑΛΟΝΙΚΗ	241 341,55
134	ΑΚΙΝΗΤΟ		ΒΙ.ΠΕ.Θ. - ΣΙΝΔΟΣ	ΘΕΣΣΑΛΟΝΙΚΗ	1 103 778,83
135	ΚΑΤΑΣΤΗΜΑ	ΑΛΕΞΑΝΔΡΕΙΑΣ	Δ. ΒΕΤΣΟΠΟΥΛΟΥ 141	ΑΛΕΞΑΝΔΡΕΙΑ	646 564,49
136	ΚΑΤΑΣΤΗΜΑ	ΣΟΥΦΛΙΟΥ	ΒΑΣ. ΓΕΩΡΓΙΟΥ 14 - ΣΟΥΦΛΙ	ΕΒΡΟΣ	434 066,83
137	ΚΑΤΑΣΤΗΜΑ	ΛΙΤΟΧΩΡΟΥ	Β. ΙΘΑΚΗΣΙΟΥ 1 & ΑΓ. ΝΙΚΟΛΑΟΥ 21	ΛΙΤΟΧΩΡΟ	214 024,53
138	ΑΚΙΝΗΤΟ		ΚΑΛΙΑΡΧΟΥ 10	ΛΑΡΙΣΑ	17 594,29
139	ΑΚΙΝΗΤΟ		ΚΡΑΤΗΝΗΠΟΛΗ ΔΡΥΜΟΥ	ΘΕΣΣΑΛΟΝΙΚΗ	452 894,94
140	ΚΑΤΑΣΤΗΜΑ	ΑΝΩ ΠΟΛΗΣ	ΟΛΥΜΠΙΑΔΟΣ 98	ΘΕΣΣΑΛΟΝΙΚΗ	277 535,55
141	ΚΑΤΑΣΤΗΜΑ	ΔΙΔΥΜΟΤΕΙΧΟΥ	ΕΛ. ΒΕΝΙΖΕΛΟΥ 15	ΔΙΔΥΜΟΤΕΙΧΟ	456 806,85
142	ΚΑΤΑΣΤΗΜΑ	ΠΟΛΥΚΑΣΤΡΟΥ	ΜΕΓ. ΑΛΕΞΑΝΔΡΟΥ 152	ΠΟΛΥΚΑΣΤΡΟ	177 165,89

143	ΚΑΤΑΣΤΗΜΑ	ΛΑΓΚΑΔΑ	ΛΟΥΤΡΩΝ & ΓΚΟΣΙΟΥ 1	ΛΑΓΚΑΔΑΣ	490 073,27
144	ΠΡΟΚΑΤ		Β.Φ.Λ. Ν. ΚΑΡΒΑΛΗΣ	ΚΑΒΑΛΑ	17 032,55
145	ΥΠΟΓ. ΧΩΡΟΣ		ΡΑΚΙΝΤΖΗ & ΠΛΑΤΑΙΩΝ	ΣΕΡΡΕΣ	31 193,28
146	ΚΑΤΑΣΤΗΜΑ	ΠΕΡΑΙΑΣ	ΑΜΠΕΛΟΚΗΠΩΝ 42	ΘΕΣΣΑΛΟΝΙΚΗ	525 333,02
147	ΚΑΤΑΣΤΗΜΑ	ΑΝΩ ΤΟΥΜΠΑΣ	ΓΡ. ΛΑΜΠΡΑΚΗ 203	ΘΕΣΣΑΛΟΝΙΚΗ	698 964,35
148	ΑΚΙΝΗΤΟ		ΚΟΛΟΚΟΤΡΩΝΗ 114	ΠΕΙΡΑΙΑΣ	5 376 445,90
149	ΑΚΙΝΗΤΟ		ΑΙΟΛΙΑΣ & ΠΛΑΤΑΝΟΥ	ΚΗΦΙΣΙΑ	1 774 106,69
150	ΚΑΤΑΣΤΗΜΑ		ΒΑΣ. ΠΑΥΛΟΥ 107-109	ΑΝΩ ΒΟΥΛΑ	688 698,68
151	ΚΑΤΑΣΤΗΜΑ	Ν. ΕΡΥΘΡΑΙΑΣ	Λ. ΚΗΦΙΣΙΑΣ 338	Ν. ΕΡΥΘΡΑΙΑ	1 557 419,42
152	ΓΡΑΦΕΙΑ		ΜΙΑΟΥΛΗ 6	ΑΘΗΝΑ	71 854,54
153	ΟΙΚΙΣΚΟΣ		ΛΙΜΑΝΙ ΠΡΕΒΕΖΑΣ		29 133,30
154	ΟΙΚΙΣΚΟΣ		ΠΟΡΤΑΡΙΑ ΠΗΛΙΟΥ	ΜΑΓΝΗΣΙΑ	17 740,15
155	ΟΙΚΙΣΚΟΣ		ΑΝΤΙΡΡΙΟ	ΑΙΤΩΛΟΑΚΑΡΝΑΝΙΑ	26 582,47
156	ΟΙΚΙΣΚΟΣ		ΠΑΝΕΠΙΣΤΗΜΙΟ	ΙΩΑΝΝΙΝΑ	14 999,68
157	ΟΙΚΙΣΚΟΣ		ΛΙΜΕΝΑΣ	ΜΥΤΙΛΗΝΗ	35 185,35
158	ΟΙΚΙΣΚΟΣ		ΣΚΑΛΑ ΚΑΛΛΟΝΗΣ	ΛΕΣΒΟΣ	35 185,35
159	ΟΙΚΙΣΚΟΣ		ΠΡΙΝΟΣ	ΘΑΣΟΣ	35 185,35
160	ΟΙΚΙΣΚΟΣ		ΠΑΛΙΟ ΛΙΜΑΝΙ	ΚΕΡΚΥΡΑ	35 185,35
161	ΟΙΚΙΣΚΟΣ		ΠΛ. ΣΑΡΟΚΟΥ	ΚΕΡΚΥΡΑ	35 185,35
162	ΟΙΚΙΣΚΟΣ		ΛΕΙΨΟΙ	ΛΕΙΨΟΙ	56 545,55
163	ΟΙΚΙΣΚΟΣ		ΠΑΡΑΛΙΑ ΡΕΘΥΜΝΟΥ	ΚΡΗΤΗ	35 185,35
164	ΟΙΚΙΣΚΟΣ		CONTINENT ΗΡΑΚΛΕΙΟΥ	ΚΡΗΤΗ	35 185,35
165	ΟΙΚΙΣΚΟΣ		ΣΟΥΔΑ ΧΑΝΙΩΝ	ΚΡΗΤΗ	35 185,35
166	ΟΙΚΙΣΚΟΣ		ΛΑΓΑΝΑΣ	ΖΑΚΥΝΘΟΣ	35 204,69
167	ΟΙΚΙΣΚΟΣ		ΚΑΜΑΡΙ	ΣΑΝΤΟΡΙΝΗ	26 582,47
168	ΟΙΚΙΣΚΟΣ		ΘΕΟΛΟΓΟΣ	ΡΟΔΟΣ	26 602,31
169	ΟΙΚΙΣΚΟΣ		ΜΥΤΗΛΙΝΙΟΙ	ΣΑΜΟΣ	15 922,72
170	ΟΙΚΙΣΚΟΣ		ΑΓ. ΝΙΚΟΛΑΟΣ	ΚΡΗΤΗ	15 922,72
171	ΟΙΚΙΣΚΟΣ		ΠΛΑΤΑΝΙΑΣ ΧΑΝΙΩΝ	ΚΡΗΤΗ	15 922,72
172	ΟΙΚΙΣΚΟΣ		ΓΑΛΑΤΑΣ ΤΡΟΙΖΗΝΙΑΣ	ΑΤΤΙΚΗ	28 900,34
173	ΟΙΚΙΣΚΟΣ		ΝΥΔΡΙ	ΛΕΥΚΑΔΑ	26 582,48
174	ΟΙΚΙΣΚΟΣ		ΚΡΙΤΣΑ	ΚΡΗΤΗ	15 922,73
175	ΚΑΤΑΣΤΗΜΑ	ΚΩ	ΚΩΣ	ΚΩΣ	880 813,71
176	ΟΙΚΙΣΚΟΣ		ΣΥΡΟΣ	ΣΥΡΟΣ	29 779,11
177	ΑΚΙΝΗΤΟ		ΠΛ. ΜΟΛΑΩΝ	ΛΑΚΩΝΙΑ	396 171,24
178	ΑΝΤΑΛΛΑΚΤΗΡΙΟ		ΛΙΜΕΝΑΣ ΠΑΤΡΩΝ	ΠΑΤΡΑ	35 668,78
179	ΑΚΙΝΗΤΟ		ΞΕΝΟΦΩΝΤΟΣ 3 - ΛΟΥΤΡΑΚΙ	ΚΟΡΙΝΘΙΑ	717 410,40
180	ΟΙΚΙΣΚΟΣ ΑΤΜ		ΠΛΑΤΑΜΩΝΑΣ	ΠΙΕΡΙΑ	35 185,36
181	ΟΙΚΙΣΚΟΣ		ΠΑΝΕΠΙΣΤΗΜΙΟ	ΘΕΣΣΑΛΟΝΙΚΗ	35 185,36
182	ΟΙΚΙΣΚΟΣ		ΝΕΑ ΗΡΑΚΛΕΙΤΣΑ	ΚΑΒΑΛΑ	35 190,40
183	ΚΑΤΑΣΤΗΜΑ	ΞΑΝΘΗΣ	Μ. ΚΑΡΑΟΛΗ & ΣΜΥΡΝΗΣ	ΞΑΝΘΗ	1 318 078,94
184	PARKING		ΕΛ. ΒΕΝΙΖΕΛΟΥ 155-157	ΚΑΛΛΙΘΕΑ	110 260,42
185	ΚΑΤΑΣΤΗΜΑ	ΡΑΦΗΝΑΣ	Λ. ΦΛΕΜΙΝΓΚ - ΡΑΦΗΝΑ	ΑΤΤΙΚΗ	701 980,46
186	ΟΙΚΙΣΚΟΣ		Ο.Λ.Π. ΑΚΤΗΣ ΤΖΕΛΕΠΗ	ΠΕΙΡΑΙΑΣ	35 185,36
187	ΟΙΚΙΣΚΟΣ		Ο.Λ.Π. ΑΓ. ΔΙΟΝΥΣΙΟΥ	ΠΕΙΡΑΙΑΣ	35 185,36
188	ΟΙΚΙΣΚΟΣ		Λ. ΒΟΥΛΙΑΓΜΕΝΗΣ	ΑΘΗΝΑ	35 185,36
189	ΟΙΚΙΣΚΟΣ		ΒΟΥΛΑ	ΒΟΥΛΑ	35 185,36
190	ΟΙΚΙΣΚΟΣ		ΝΑΥΣΙ	ΠΕΡΑΜΑ	25 473,28
191	ΟΙΚΙΣΚΟΣ		ΠΑΛΑΙΑ ΦΩΚΑΙΑ	ΑΤΤΙΚΗ	35 185,36

192	ΟΙΚΙΣΚΟΣ	CONTINENT ΑΛΙΜΟΥ	ΑΛΙΜΟΣ	35 185,36
193	ΟΙΚΙΣΚΟΣ	ΡΑΦΗΝΑ	ΑΤΤΙΚΗ	29 708,74
194	ΟΙΚΙΣΚΟΣ	ΝΟΣΟΚΟΜΕΙΟ ΣΩΤΗΡΙΑ	ΧΟΛΑΡΓΟΣ	26 582,47
195	ΟΙΚΙΣΚΟΣ	ΝΟΣΟΚΟΜΕΙΟ ΔΥΤ. ΑΤΤΙΚΗΣ	ΕΛΕΥΣΙΝΑ	19 149,87
196	ΟΙΚΙΣΚΟΣ	ΚΑΛΥΒΙΑ	ΑΤΤΙΚΗ	17 070,71
197	ΑΚΙΝΗΤΟ	ΑΙΟΛΟΥ 68-70 (ΣΤΟΑ ΔΗΜΗΤΡΑΚΟΠΟΥΛΟΥ)	ΑΘΗΝΑ	184 402,01
198	ΟΙΚΙΣΚΟΣ	ΚΑΛΥΒΙΑ ΚΟΥΒΑΡΑ	ΑΤΤΙΚΗ	12 995,49
199	ΟΙΚΙΣΚΟΣ	ΑΓΙΟΙ ΑΠΟΣΤΟΛΟΙ	ΑΤΤΙΚΗ	17 251,24
200	ΟΙΚΙΣΚΟΣ	ΚΑΣΣΑΝΔΡΕΙΑ	ΧΑΛΚΙΔΙΚΗ	45 198,98
201	ΟΙΚΙΣΚΟΣ	ΧΑΝΙΩΤΗΣ	ΧΑΛΚΙΔΙΚΗ	15 922,72
202	ΟΙΚΙΣΚΟΣ	ΤΥΧΕΡΟ	ΕΒΡΟΣ	15 922,72
203	ΟΙΚΙΣΚΟΣ	ΒΕΡΓΙΝΑ	ΗΜΑΘΙΑ	22 994,95
204	ΟΙΚΙΣΚΟΣ	ΑΡΜΟΛΙΑ	ΧΙΟΣ	61 222,01
205	ΟΙΚΙΣΚΟΣ	ΒΑΣΙΛΙΚΗ ΛΕΥΚΑΔΑΣ	ΛΕΥΚΑΔΑ	14 624,00
206	ΟΙΚΙΣΚΟΣ	ΠΑΠΠΑΔΟΣ	ΛΕΣΒΟΣ	47 553,26
207	ΟΙΚΙΣΚΟΣ	ΜΟΛΥΒΟΣ	ΛΕΣΒΟΣ	77 178,45
208	ΟΙΚΙΣΚΟΣ	ΠΛΑΤΑΝΟΣ ΧΑΝΙΩΝ	ΚΡΗΤΗ	14 624,00
209	ΟΙΚΙΣΚΟΣ	ΑΓ. ΜΑΡΙΝΑ	ΛΕΡΟΣ	14 602,92
210	ΟΙΚΙΣΚΟΣ	ΛΑΡΔΟΣ	ΡΟΔΟΣ	14 620,43
211	ΟΙΚΙΣΚΟΣ	ΣΑΛΑΜΙΝΑ	ΣΑΛΑΜΙΝΑ	13 724,06
212	ΟΙΚΙΣΚΟΣ	ΠΛΑΤΑΝΙΑ ΡΕΘΥΜΝΟΥ	ΚΡΗΤΗ	40 865,50
213	ΟΙΚΙΣΚΟΣ	ΛΙΜ. ΗΡΑΚΛΕΙΟΥ	ΚΡΗΤΗ	13 724,06
214	ΟΙΚΙΣΚΟΣ	ΚΑΣΟΣ	ΚΑΣΟΣ	40 779,66
215	ΟΙΚΙΣΚΟΣ	ΠΑΝΕΠΙΣΤΗΜΙΟ	ΧΑΝΙΑ - ΚΡΗΤΗ	13 622,67
216	ΟΙΚΙΣΚΟΣ	ΤΣΙΛΙΒΗ	ΖΑΚΥΝΘΟΣ	16 155,89
217	ΟΙΚΙΣΚΟΣ	ΜΩΡΑΪΤΙΚΑ	ΚΕΡΚΥΡΑ	16 675,52
218	ΟΙΚΙΣΚΟΣ	ΛΙΜ. ΡΟΔΟΥ	ΡΟΔΟΣ	19 149,56
219	ΟΙΚΙΣΚΟΣ	ΥΦΟΣ	ΚΕΡΚΥΡΑ	15 734,38
220	ΟΙΚΙΣΚΟΣ	ΣΚΑΛΑ ΠΟΤΑΜΙΑΣ	ΘΑΣΟΣ	16 744,51
221	ΟΙΚΙΣΚΟΣ	10ο χλμ. ΟΔΟΥ ΛΙΝΔΟΥ - ΡΟΔΟΥ	ΡΟΔΟΣ	20 381,91
222	ΟΙΚΙΣΚΟΣ	ΦΑΛΗΡΑΚΙ	ΡΟΔΟΣ	20 503,31
223	ΟΙΚΙΣΚΟΣ	ΚΟΛΥΜΠΙΑ ΦΑΛΗΡΑΚΙΟΥ	ΡΟΔΟΣ	20 572,56
224	ΟΙΚΙΣΚΟΣ	ΑΛΥΚΕΣ ΠΟΤΑΜΟΥ	ΚΕΡΚΥΡΑ	15 521,03
225	ΟΙΚΙΣΚΟΣ	ΜΠΕΝΙΤΣΕΣ	ΚΕΡΚΥΡΑ	15 208,84
226	ΟΙΚΙΣΚΟΣ	ΠΟΤΟΣ	ΘΑΣΟΣ	18 859,47
227	ΟΙΚΙΣΚΟΣ	ΠΕΤΑΛΙΔΙ	ΜΕΣΣΗΝΙΑ	26 421,00
228	ΟΙΚΙΣΚΟΣ	ΛΙΜ. ΚΑΛΑΜΑΤΑΣ	ΚΑΛΑΜΑΤΑ	15 116,62
229	ΟΙΚΙΣΚΟΣ	ΜΕΘΑΝΑ	ΑΤΤΙΚΗ	15 466,32
230	ΟΙΚΙΣΚΟΣ	ΛΙΜ. ΚΑΤΑΚΩΛΟΥ	ΗΛΕΙΑ	15 278,47
231	ΟΙΚΙΣΚΟΣ	ΛΙΜ. ΚΥΛΛΗΝΗΣ	ΗΛΕΙΑ	14 850,51
232	ΟΙΚΙΣΚΟΣ	ΙΣΘΜΟΣ	ΚΟΡΙΝΘΟΣ	14 172,41
233	ΚΑΤΑΣΤΗΜΑ	ΚΟΜΟΤΗΝΗΣ ΠΑΡΑΣΣΙΟΥ 5	ΚΟΜΟΤΗΝΗ	1 725 408,26
234	ΚΑΤΑΣΤΗΜΑ	ΠΕΡΙΦΕΡΕΙΑΚΗΣ ΟΔΟΥ ΜΑΚΡΥΓΙΑΝΝΗ 106 - ΣΤΑΥΡΟΥΠΟΛΗ	ΘΕΣΣΑΛΟΝΙΚΗ	1 441 921,67
235	ΟΙΚΙΣΚΟΣ	ΛΕΠΤΟΚΑΡΥΑ	ΠΙΕΡΙΑ	15 387,41
236	ΟΙΚΙΣΚΟΣ	ΔΙΟΙΚΗΤΗΡΙΟ	ΕΔΕΣΣΑ	15 636,28
237	ΟΙΚΙΣΚΟΣ	ΝΙΚΗΤΗ	ΧΑΛΚΙΔΙΚΗ	16 802,09
238	ΟΙΚΙΣΚΟΣ	ΝΙΚΗΣΙΑΝΗ ΠΑΓΓΑΙΟΥ	ΚΑΒΑΛΑ	16 378,02
239	ΟΙΚΙΣΚΟΣ	ΡΙΖΙΑ	ΟΡΕΣΤΙΑΔΑ	15 520,34
240	ΟΙΚΙΣΚΟΣ	ΔΟΞΑΤΟ	ΔΡΑΜΑ	15 722,06

241	ΟΙΚΙΣΚΟΣ	ΝΕΑ ΧΙΛΗ	ΑΛΕΞΑΝΔΡΟΥΠΟΛΗ	17 563,46
242	ΚΙΟΣΚΙ	ΚΑΤΩ ΣΤΑΛΟΣ	ΧΑΝΙΑ - ΚΡΗΤΗ	17 830,02
243	ΚΙΟΣΚΙ	ΣΤΑΔΙΟ ΕΙΡΗΝΗΣ ΚΑΙ ΦΙΛΙΑΣ		16 133,41
244	ΚΙΟΣΚΙ	ΙΔΡΥΜΑ ΑΠΟΚΑΤΑΣΤΑΣΗΣ ΑΝΑΠΗΡΩΝ		16 204,10
245	ΚΙΟΣΚΙ	ΔΗΜ. ΠΑΝΕΠΙΣΤΗΜΙΟ ΘΡΑΚΗΣ	ΟΡΕΣΤΙΑΔΑ	17 617,94
246	ΚΙΟΣΚΙ	Σ.Ε.Π.Α. Λ. ΒΟΥΛΙΑΓΜΕΝΗΣ	ΕΛΛΗΝΙΚΟ	16 154,62
247	ΚΙΟΣΚΙ	ΣΚΑΛΑ	ΚΕΦΑΛΛΟΝΙΑ	17 967,62
248	ΚΙΟΣΚΙ	Β' ΠΛΑΖ ΒΟΥΛΑΣ -ΑΛΚΥΟΝΙΔΩΝ 4	ΒΟΥΛΑ	16 055,97
249	ΚΙΟΣΚΙ	Α' ΠΛΑΖ ΒΟΥΛΑΣ -ΑΛΚΥΟΝΙΔΩΝ 18	ΒΟΥΛΑ	16 055,97
250	ΚΙΟΣΚΙ	ΔΗΜ. ΠΑΝΕΠΙΣΤΗΜΙΟ ΘΡΑΚΗΣ	ΚΟΜΟΤΗΝΗ	17 144,14
251	ΚΙΟΣΚΙ	ΕΜΠΟΡΕΙΟ	ΣΑΝΤΟΡΙΝΗ	18 144,08
252	ΚΙΟΣΚΙ	ΟΙΑ	ΣΑΝΤΟΡΙΝΗ	18 144,08
253	ΚΙΟΣΚΙ	ΙΪΙΑ ΦΑΝΕΡΩΜΕΝΗΣ	ΡΟΔΟΣ	21 024,50
254	ΚΙΟΣΚΙ	ΠΑΛΑΙΟΚΑΣΤΡΙΤΣΑ	ΚΕΡΚΥΡΑ	16 723,97
255	ΚΙΟΣΚΙ	ΠΥΡΓΟΣ	ΤΗΝΟΣ	16 959,27
256	ΚΙΟΣΚΙ	ΝΟΣΟΚΟΜΕΙΟ ΔΡΟΜΟΚΑΪΤΕΙΟΥ		15 477,03
257	ΚΙΟΣΚΙ	ΠΑΡΑΛΙΑ ΑΥΛΙΔΟΣ	ΑΥΛΙΔΑ	15 612,39
258	ΚΙΟΣΚΙ	ΔΑΣΙΑ	ΚΕΡΚΥΡΑ	16 581,05
259	ΚΙΟΣΚΙ	ΠΕΥΚΟΙ ΛΙΝΔΟΥ	ΡΟΔΟΣ	20 115,21
260	ΚΙΟΣΚΙ	ΠΕΡΑΜΑ	ΙΩΑΝΝΙΝΑ	16 651,86
261	ΚΙΟΣΚΙ	ΜΑΡΙΝΑ ΜΥΤΙΛΗΝΗΣ	ΜΥΤΙΛΗΝΗ	17 644,24
ΣΥΝΟΛΟ				333 130 581,57

ΑΚΙΝΗΤΑ ΠΟΥ ΔΕΝ ΙΔΙΟΧΡΗΣΙΜΟΠΟΙΟΥΝΤΑΙ
(ΣΕ ΕΥΡΩ)

1	ΚΑΤΑΣΤΗΜΑ ΠΛ. ΗΡΩΩΝ	ΑΡΙΣΤΟΦΑΝΟΥΣ 5	ΑΘΗΝΑ	1 567 302,27
2	ΓΥΜΝΑΣΤΗΡΙΟ	ΚΛΕΙΤΙΟΥ & ΕΥΑΓΓΕΛΙΣΤΡΙΑΣ	ΑΘΗΝΑ	544 974,59
3	ΑΠΟΘΗΚΕΣ	ΓΟΥΝΑΡΗ 3	ΠΕΙΡΑΙΑΣ	3 256 709,13
4	ΟΙΚΟΠΕΔΟ	Ν. ΙΩΝΙΑΣ 37	ΑΘΗΝΑ	30 767,91
5	ΔΑΣΟΚΤΗΜΑ	ΜΑΝΔΡΑ ΕΛΕΥΣΙΝΑΣ	ΑΤΤΙΚΗ	299 829,29
6	ΑΓΡΟΣ 1/2 ΕΞ ΑΔΙΑΤΡ.	ΠΑΤΗΜΑ ΚΟΡΩΠΙΟΥ	ΑΤΤΙΚΗ	7 858,40
7	ΟΙΚΟΠΕΔΟ	ΜΑΚΡΥΓΙΑΝΝΗ & ΑΥΞΕΝΤΙΟΥ	ΑΘΗΝΑ	226 226,85
8	ΑΓΡΟΣ	ΒΛΑΣΤΟΣ ΚΑΛΑΜΟΥ	ΑΤΤΙΚΗ	11 200,00
9	ΑΓΡΟΣ	ΤΖΑΒΕΡΔΕΛΑ ΑΣΠΡΟΠΥΡΓΟΥ	ΑΤΤΙΚΗ	1 615,91
10	ΑΓΡΟΙ	ΜΑΡΚΟΠΟΥΛΟ	ΑΤΤΙΚΗ	176 000,00
11	ΑΓΡΟΣ	ΞΕΝΙΑΣ	ΚΗΦΙΣΙΑ	233 632,41
12	ΑΚΙΝΗΤΟ	ΔΩΔΕΚΑΝΗΣΟΥ 102	ΠΕΙΡΑΙΑΣ	851 294,42
13	ΔΙΑΜΕΡΙΣΜΑ	ΑΦΕΝΤΟΥΛΗ 34 & ΙΩΑΝΝΙΔΩΝ	ΠΕΙΡΑΙΑΣ	14 008,44
14	ΔΙΑΜΕΡΙΣΜΑ	ΚΟΛΩΝΟΥ 82 & ΚΟΡΔΑΤΟΥ	ΑΘΗΝΑ	35 450,38
15	ΑΚΙΝΗΤΟ	ΔΗΜΑΡΑΚΗ 37-39	ΑΘΗΝΑ	266 140,26
16	ΔΙΑΜΕΡΙΣΜΑ	ΧΙΟΥ 85	ΠΕΙΡΑΙΑΣ	18 972,91
17	ΕΡΓΟΣΤΑΣΙΟ	ΦΙΛΙΚΩΝ & ΑΠΠΙΑΝΟΥ	ΑΘΗΝΑ	721 422,40
18	ΑΠΟΘΗΚΗ	ΣΚΙΑΘΟΥ 36	ΑΘΗΝΑ	60 637,90
19	ΑΚΙΝΗΤΟ	ΤΕΡΨΙΧΟΡΗΣ 1 & ΜΕΝΕΚΡΑΤΟΥΣ	ΑΘΗΝΑ	15 588,18
20	ΥΠΟΓ. ΚΑΤΑΣΤΗΜΑ	ΛΑΡΙΣΗΣ 57 & ΗΠΕΙΡΟΥ	ΠΕΙΡΑΙΑΣ	24 168,87
21	ΑΠΟΘΗΚΕΣ	ΘΕΣΠΡΩΤΙΑΣ 7-9	ΑΘΗΝΑ	43 465,83
22	ΕΡΓΟΣΤΑΣΙΟ	ΛΟΥΤΡΟΠΥΡΓΟΣ	ΑΤΤΙΚΗ	1 239 431,01
23	ΑΚΙΝΗΤΟ	ΔΕΛΦΩΝ 56	ΓΛΥΦΑΔΑ	24 601,20
24	ΑΚΙΝΗΤΟ	Β. ΗΠΕΙΡΟΥ & ΚΟΛΩΝΟΥ	ΑΘΗΝΑ	34 631,61
25	ΑΚΙΝΗΤΟ	ΣΑΡΑΝΤΑΠΟΡΟΥ & ΛΕΒΙΔΟΥ	ΑΘΗΝΑ	664 958,24
26	ΑΚΙΝΗΤΟ	ΠΕΙΡΑΙΩΣ 1	ΑΘΗΝΑ	39 808,14
27	ΑΚΙΝΗΤΟ	ΑΓΚΥΛΗΣ 57	ΑΘΗΝΑ	97 154,49
28	ΑΠΟΘΗΚΗ	ΔΗΛΗΓΙΑΝΝΗ 46	ΚΗΦΙΣΙΑ	108 652,09
29	ΕΡΓΟΣΤΑΣΙΟ	ΠΡΟΦΑΡΤΑ ΚΟΡΩΠΙΟΥ	ΑΤΤΙΚΗ	158 041,70
30	ΑΚΙΝΗΤΟ	ΚΩΝΣΤΑΝΤΙΝΟΥΠΟΛΕΩΣ & ΒΑΡΝΑΛΗ	ΠΕΡΙΣΤΕΡΙ	297 403,58
31	ΚΑΤΑΣΤΗΜΑ Α7	ΡΗΓΑ ΦΕΡΑΙΟΥ 24	ΑΜΦΙΘΕΑ	24 522,96
32	ΔΙΑΜΕΡΙΣΜΑ	ΕΥΤΕΡΠΗΣ 15	ΠΕΙΡΑΙΑΣ	72 670,64
33	ΑΚΙΝΗΤΟ ΙΙΑ11	ΡΗΓΑ ΦΕΡΑΙΟΥ 24	ΑΜΦΙΘΕΑ	18 619,93
34	ΑΓΡΟΣ	ΦΑΝΟΣ ΚΑΛΑΜΟΥ	ΑΤΤΙΚΗ	203 379,42
35	ΑΓΡΟΣ 3.570 τ.μ.	ΒΑΡΥΜΠΟΜΠΗ	ΑΤΤΙΚΗ	12 000,00
36	ΑΚΙΝΗΤΟ ΙΙΑ12	ΡΗΓΑ ΦΕΡΑΙΟΥ 24	ΑΜΦΙΘΕΑ	26 177,12
37	ΑΚΙΝΗΤΟ ΙΙΑ13	ΡΗΓΑ ΦΕΡΑΙΟΥ 24	ΑΜΦΙΘΕΑ	10 976,72
38	ΑΚΙΝΗΤΟ ΙΙΑ14	ΡΗΓΑ ΦΕΡΑΙΟΥ 24	ΑΜΦΙΘΕΑ	12 689,26
39	ΑΚΙΝΗΤΟ ΙΙΑ15	ΡΗΓΑ ΦΕΡΑΙΟΥ 24	ΑΜΦΙΘΕΑ	25 316,09
40	ΑΚΙΝΗΤΟ ΙΙΑ16	ΡΗΓΑ ΦΕΡΑΙΟΥ 24	ΑΜΦΙΘΕΑ	27 056,07
41	ΑΚΙΝΗΤΟ ΗΜΙ14	ΡΗΓΑ ΦΕΡΑΙΟΥ 24	ΑΜΦΙΘΕΑ	12 492,66
42	ΑΠΟΘΗΚΗ	ΑΣΤΡΟΥΣ 66-68	ΑΘΗΝΑ	33 073,37
43	ΚΑΤΑΣΤΗΜΑ ΗΜΙ12	ΡΗΓΑ ΦΕΡΑΙΟΥ 24	ΑΜΦΙΘΕΑ	22 400,00
44	ΚΑΤΑΣΤΗΜΑ ΗΜΙ10	ΡΗΓΑ ΦΕΡΑΙΟΥ 24	ΑΜΦΙΘΕΑ	14 205,29
45	ΟΙΚΙΑ	ΚΑΛΚΑΝΗ 5	Ν. ΙΩΝΙΑ	35 223,77
46	ΚΑΤΑΣΤΗΜΑ	ΓΡ. ΛΑΜΠΡΑΚΗ 311	ΚΕΡΑΤΣΙΝΙ	8 045,07

47	ΚΑΤΑΣΤΗΜΑ Κ1	ΣΟΛΩΝΟΣ 119	ΑΘΗΝΑ	90 519,54
48	ΚΑΤΑΣΤΗΜΑ Κ2	ΣΟΛΩΝΟΣ 119	ΑΘΗΝΑ	90 578,23
49	ΚΑΤΑΣΤΗΜΑ Υ1	ΣΟΛΩΝΟΣ 119	ΑΘΗΝΑ	19 007,54
50	ΔΙΑΜΕΡΙΣΜΑ	ΚΑΛΛΙΚΡΑΤΙΔΟΣ 66	ΠΕΙΡΑΙΑΣ	93 875,25
51	ΑΚΙΝΗΤΟ	Μ. ΜΠΟΤΣΑΡΗ 113	ΔΡΑΠΕΤΣΩΝΑ	44 831,25
52	ΚΑΤΑΣΤΗΜΑ Κ1	ΗΛΙΟΥΠΟΛΕΩΣ & ΚΑΡΠΟΥ	ΑΘΗΝΑ	297 855,92
53	ΑΓΡΟΣ	ΣΥΡΙ ΚΕΡΑΤΕΑΣ	ΑΤΤΙΚΗ	6 783,68
54	ΑΚΙΝΗΤΟ	ΡΗΓΑ ΦΕΡΑΙΟΥ 17	ΛΑΜΙΑ	672 046,69
55	ΚΑΤΑΣΤΗΜΑ	Λ. ΒΟΥΔΟΥΡΗ 10	ΧΑΛΚΙΔΑ	886 406,97
56	ΟΙΚΟΠΕΔΟ 1/2 ΕΞ ΑΔΙΑΙΡ.	ΑΛΩΝΙΑ ΛΙΒΑΔΕΙΑΣ	ΒΟΙΩΤΙΑ	56 000,00
57	ΑΓΡΟΣ	ΚΑΛΑΜΙ ΛΑΜΙΑΣ	ΦΘΙΩΤΙΔΑ	80 000,00
58	ΟΙΚΟΠΕΔΟ 1/2 ΕΞ ΑΔΙΑΙΡ.	ΚΟΚΚΙΝΑΔΑ ΨΑΧΝΩΝ	ΕΥΒΟΙΑ	48 000,00
59	ΟΙΚΟΠΕΔΟ	ΑΓΚΟΡΙΣΟΥΛΑ ΤΟΛΟΦΩΝΟΣ ΔΩΡΙΔΑΣ	ΦΩΚΙΔΑ	38 696,70
60	ΑΓΡΟΙ	ΓΙΑΝΝΙΤΣΟΥ	ΦΘΙΩΤΙΔΑ	5 868,29
61	ΕΡΓΟΣΤΑΣΙΟ	ΜΥΤΙΚΑΣ ΧΑΛΚΙΔΑΣ	ΕΥΒΟΙΑ	363 890,34
62	ΕΡΓΟΣΤΑΣΙΟ	ΚΡΙΚΕΛΟ ΛΑΜΙΑΣ	ΦΘΙΩΤΙΔΑ	17 374,39
63	ΑΚΙΝΗΤΟ	ΑΝΘΗΛΗ ΛΑΜΙΑΣ	ΦΘΙΩΤΙΔΑ	146 774,86
64	ΕΡΓΟΣΤΑΣΙΟ	ΚΟΚΟΡΕΤΣΑ ΜΩΛΟΥ ΛΟΚΡΙΔΟΣ	ΦΘΙΩΤΙΔΑ	916 582,47
65	ΑΓΡΟΣ	ΛΑΓΟΝΗΣΙ ΛΑΡΥΜΝΑΣ ΛΟΚΡΙΔΟΣ	ΦΘΙΩΤΙΔΑ	14 199,26
66	ΒΙΟΤΕΧΝΙΑ	ΠΛΑΤΑΝΙ ΝΑΥΠΑΚΤΟΥ	ΑΙΤΩΛΟΑΚΑΡΝΑΝΙΑ	73 669,10
67	ΕΡΓΟΣΤΑΣΙΟ	ΚΟΡΑΚΟΓΙΑΝΝΗ ΑΤΑΛΑΝΤΗΣ	ΦΘΙΩΤΙΔΑ	402 879,14
68	ΑΚΙΝΗΤΟ	ΓΑΛΑΝΗ 15	ΑΓΡΙΝΙΟ	39 239,97
69	ΑΚΙΝΗΤΟ	ΕΥΠΑΛΙΟ ΑΜΦΙΣΣΑΣ	ΦΩΚΙΔΑ	12 271,17
70	ΑΓΡΟΣ 4 στρ.	ΛΙΒΑΔΑΚΙ ΛΙΒΑΔΕΙΑΣ	ΒΟΙΩΤΙΑ	137 578,43
71	ΒΙΟΤΕΧΝΙΑ	ΒΟΝΙΤΣΑ ΞΗΡΟΜΕΡΟΥ	ΑΙΤΩΛΟΑΚΑΡΝΑΝΙΑ	64 292,15
72	ΑΓΡΟΣ	ΜΑΓΓΑΝΑ ΒΟΝΙΤΣΑΣ	ΑΙΤΩΛΟΑΚΑΡΝΑΝΙΑ	4 776,23
73	ΑΓΡΟΣ	ΚΟΥΚΙΑ ΒΟΝΙΤΣΑΣ	ΑΙΤΩΛΟΑΚΑΡΝΑΝΙΑ	12 000,00
74	ΑΚΙΝΗΤΟ	ΑΡΑΠΕΖΑ ΔΗΛΕΣΙΟΥ	ΒΟΙΩΤΙΑ	6 128,13
75	ΑΓΡΟΣ	ΜΑΛΕΣΙΝΑ ΛΟΚΡΙΔΟΣ	ΦΘΙΩΤΙΔΑ	24 000,00
76	ΑΓΡΟΣ	ΛΥΓΙΑ ΝΑΥΠΑΚΤΟΥ	ΑΙΤΩΛΟΑΚΑΡΝΑΝΙΑ	9 600,00
77	ΚΑΤΑΣΤΗΜΑ Ι2 ΜΕ ΓΚΑΡΑΖ	Γ. ΛΙΑΚΑΤΑ 1	ΑΓΡΙΝΙΟ	68 000,00
78	ΚΑΤΑΣΤΗΜΑ	ΣΤΡ. ΙΩΑΝΝΟΥ 23	ΛΙΒΑΔΕΙΑ	34 742,11
79	ΑΓΡΟΣ 400 τ.μ.	ΛΙΒΑΔΑΚΙ ΛΙΒΑΔΕΙΑΣ	ΒΟΙΩΤΙΑ	6 900,73
80	ΑΓΡΟΣ 1.500 τ.μ.	ΙΣΩΜΑΤΑ ΛΙΒΑΔΕΙΑΣ	ΒΟΙΩΤΙΑ	10 339,58
81	ΑΓΡΟΣ 700 τ.μ.	ΙΣΩΜΑΤΑ ΛΙΒΑΔΕΙΑΣ	ΒΟΙΩΤΙΑ	5 181,26
82	ΟΙΚΙΑ	ΑΓ. ΝΙΚΟΛΑΟΣ ΛΙΒΑΔΕΙΑΣ	ΒΟΙΩΤΙΑ	42 385,64
83	ΑΓΡΟΣ	ΜΑΚΡΕΣ ΛΙΒΑΔΕΙΑΣ	ΒΟΙΩΤΙΑ	56 000,00
84	ΑΓΡΟΣ	ΒΑΤΩΝΤΑΣ Ν. ΑΡΤΑΚΗΣ	ΕΥΒΟΙΑ	36 000,00
85	ΟΙΚΙΑ	ΜΑΓΟΥΛΑΔΕΣ ΝΑΥΠΑΚΤΟΥ	ΑΙΤΩΛΟΑΚΑΡΝΑΝΙΑ	32 100,16
86	ΟΙΚΙΑ	ΑΡΚΙΤΣΑ ΛΟΚΡΙΔΟΣ	ΦΘΙΩΤΙΔΑ	32 060,09
87	ΕΡΓΟΣΤΑΣΙΟ	ΣΚΑΡΠΟΥΖΑ ΑΛΙΒΕΡΙΟΥ	ΕΥΒΟΙΑ	125 512,11
88	ΑΚΙΝΗΤΟ	ΑΓ. ΚΩΝΣΤΑΝΤΙΝΟΣ ΤΡΙΧΩΝΙΔΟΣ	ΦΘΙΩΤΙΔΑ	60 800,00
89	ΑΚΙΝΗΤΟ	ΚΑΔΙΟ ΚΟΥΤΥΛΛΙΩΝ	ΕΥΒΟΙΑ	23 422,26
90	ΑΓΡΟΤΕΜΑΧΙΟ 4.814 τ.μ.	ΑΡΚΙΤΣΑ ΛΟΚΡΙΔΟΣ	ΦΘΙΩΤΙΔΑ	80 000,00
91	ΕΡΓΟΣΤΑΣΙΟ	ΠΡΑΙΤΩΡΙΟ ΕΛΑΣΣΟΝΑΣ	ΛΑΡΙΣΑ	142 052,82
92	ΑΓΡΟΣ 13.886 τ.μ.	ΦΥΤΕΙΕΣ ΞΗΡΟΜΕΡΟΥ	ΑΙΤΩΛΟΑΚΑΡΝΑΝΙΑ	11 200,00
93	ΑΚΙΝΗΤΟ	8ης ΜΑΪΟΥ	ΙΣΤΙΑΙΑ-ΕΥΒΟΙΑ	815 185,76
94	ΑΚΙΝΗΤΟ	ΚΟΚΚΙΝΙΕΣ ΒΑΣΙΛΙΚΩΝ	ΕΥΒΟΙΑ	44 361,47

95	ΑΓΡΟΣ	ΜΑΚΡΕΣΙ ΛΙΒΑΔΕΙΑΣ	ΒΟΙΩΤΙΑ	4 768,89
96	ΑΚΙΝΗΤΟ	ΑΓ. ΝΙΚΟΛΑΟΣ ΛΙΒΑΔΕΙΑΣ	ΒΟΙΩΤΙΑ	123 010,10
97	ΑΓΡΟΣ	ΠΑΤΗΜΑ ΠΥΛΗΣ ΘΗΒΩΝ	ΒΟΙΩΤΙΑ	12 000,00
98	ΑΚΙΝΗΤΟ	ΚΑΨΑΛΑ ΚΑΡΥΣΤΙΑΣ	ΕΥΒΟΙΑ	127 630,24
99	ΟΙΚΟΠΕΔΟ	ΠΟΛΛΑ ΔΕΝΔΡΑ ΑΥΛΩΝΑΡΙΟΥ	ΕΥΒΟΙΑ	40 000,00
100	ΑΓΡΟΣ 350 τ.μ.	ΚΟΥΦΑΛΑ ΛΕΠΤΟΚΑΡΥΑΣ	ΠΙΕΡΙΑ	7 840,00
101	ΟΙΚΙΑ	ΜΥΛΟΙ	ΦΘΙΩΤΙΔΑ	22 867,76
102	ΑΓΡΟΙ	ΣΦΑΓΕΙΑ ΧΑΛΚΙΔΑΣ	ΕΥΒΟΙΑ	18 400,00
103	ΚΑΤΑΣΤΗΜΑ	ΑΡΙΣΤΕΙΔΟΥ & ΠΑΝΟΥΡΓΙΑ	ΛΑΜΙΑ	49 951,46
104	ΑΠΟΘΗΚΗ	ΑΡΙΣΤΕΙΔΟΥ & ΠΑΝΟΥΡΓΙΑ	ΛΑΜΙΑ	7 775,37
105	ΟΙΚΟΠΕΔΟ	ΣΚΑΡΦΑΤΣΙ ΑΥΛΩΝΑΡΙΟΥ	ΕΥΒΟΙΑ	9 600,00
106	ΑΓΡΟΤΕΜΑΧΙΟ	ΚΟΚΚΙΝΙΕΣ ΒΑΣΙΛΙΚΩΝ	ΕΥΒΟΙΑ	29 933,96
107	ΑΚΙΝΗΤΟ	ΚΟΚΚΙΝΙΕΣ ΒΑΣΙΛΙΚΩΝ	ΕΥΒΟΙΑ	88 722,90
108	ΑΓΡΟΣ	ΑΓΙΑ ΑΝΝΑ	ΕΥΒΟΙΑ	12 000,00
109	ΕΡΓΟΣΤΑΣΙΟ	ΞΗΡΙΑΔΕΣ ΠΕΡΙΘΩΡΙΟΥ ΜΕΣΟΛΟΓΓΙΟΥ	ΑΙΤΩΛΟΑΚΑΡΝΑΝΙΑ	77 329,43
110	ΑΚΙΝΗΤΟ	ΝΕΟΧΩΡΙ ΜΕΣΟΛΟΓΓΙΟΥ	ΑΙΤΩΛΟΑΚΑΡΝΑΝΙΑ	49 743,22
111	ΚΑΤΑΣΤΗΜΑ ΙΩΑΝΝΙΝΩΝ	Λ. ΒΥΡΩΝΟΣ 2	ΙΩΑΝΝΙΝΑ	2 043 887,65
112	ΚΑΤΑΣΤΗΜΑ ΛΑΡΙΣΗΣ	ΚΟΥΜΑ 6	ΛΑΡΙΣΑ	1 427 556,77
113	ΑΠΟΘΗΚΕΣ	ΚΟΥΝΤΟΥΡΙΩΤΗ & ΘΡΑΚΩΝ	ΒΟΛΟΣ	574 971,53
114	ΑΓΡΟΣ	ΡΑΧΕΣ ΚΡΕΜΑΣΤΗΣ	ΛΑΡΙΣΑ	6 400,00
115	ΑΓΡΟΣ	ΜΑΚΡΥΝΙΤΣΑ ΒΟΛΟΥ	ΜΑΓΝΗΣΙΑ	20 000,00
116	ΟΙΚΙΑ	22ας ΜΑΪΟΥ & ΔΟΥΡΥΛΑΙΟΥ	ΒΟΛΟΣ	36 000,00
117	ΑΓΡΟΣ	ΓΚΕΡΕΝΙΑ ΝΙΚΑΙΑΣ	ΛΑΡΙΣΑ	96 986,68
118	ΑΓΡΟΣ	ΚΑΤΣΑΡΟΥ ΔΡΑΚΕΙΑΣ ΒΟΛΟΥ	ΜΑΓΝΗΣΙΑ	8 111,85
119	ΟΙΚΟΠΕΔΟ	ΜΕΣΟΡΡΑΧΗ ΠΩΓΩΝΙΟΥ	ΙΩΑΝΝΙΝΑ	5 443,05
120	ΑΓΡΟΣ	ΕΛΕΟΥΣΑ	ΙΩΑΝΝΙΝΑ	44 235,85
121	ΑΓΡΟΣ	ΣΚΗΤΗ ΑΓΙΑΣ ΒΟΛΟΥ	ΜΑΓΝΗΣΙΑ	33 253,64
122	ΑΚΙΝΗΤΟ	ΜΑΡΑΘΟΣ ΜΑΚΡΥΝΙΤΣΑΣ ΒΟΛΟΥ	ΜΑΓΝΗΣΙΑ	26 597,94
123	ΑΓΡΟΤΙΚΟ ΑΚΙΝΗΤΟ	ΠΕΡΙΦΕΡΕΙΑ ΒΟΛΟΥ	ΜΑΓΝΗΣΙΑ	20 468,80
124	ΟΙΚΙΑ	ΔΗΜΟΤ. ΟΔΟΣ ΜΕΤΣΟΒΟΥ	ΑΛΜΥΡΟΣ	71 670,47
125	ΑΠΟΘΗΚΗ	ΚΟΥΜΟΥΝΔΟΥΡΟΥ 135	ΒΟΛΟΣ	8 958,10
126	ΑΚΙΝΗΤΟ	ΔΑΜΑΣΙ ΤΥΡΝΑΒΟΥ	ΛΑΡΙΣΑ	30 304,33
127	ΑΚΙΝΗΤΟ	ΟΔΟΣ 22 αρ. 5	ΤΥΡΝΑΒΟΣ	179 529,86
128	ΑΚΙΝΗΤΟ	ΕΡΜΟΥ 79	ΦΑΡΣΑΛΑ	12 149,55
129	ΕΡΓΟΣΤΑΣΙΟ	ΒΙΟΜ. ΤΕΤΡΑΓ. 22	ΒΟΛΟΣ	1 104 563,46
130	ΞΕΝΟΔΟΧΕΙΟ	ΑΙΓΑΝΗ ΟΛΥΜΠΟΥ	ΛΑΡΙΣΑ	149 836,16
131	ΑΓΡΟΣ	ΜΑΚΡΟΧΩΡΙ	ΛΑΡΙΣΑ	2 662,36
132	ΑΓΡΟΣ	ΜΕΣΟΡΡΑΧΗ	ΛΑΡΙΣΑ	7 765,23
133	ΑΚΙΝΗΤΟ	ΠΡΟΔΡΟΜΟΣ	ΚΑΡΔΙΤΣΑ	15 506,69
134	ΑΓΡΟΙ (2)	ΑΝΑΒΡΑ ΒΟΥΝΑΙΩΝ	ΛΑΡΙΣΑ	8 578,73
135	ΟΙΚΟΠΕΔΟ 115 τ.μ.	ΓΑΛΑΝΗ 15	ΑΓΡΙΝΙΟ	8 072,75
136	ΟΙΚΟΠΕΔΟ 165,20 τ.μ.	ΓΑΛΑΝΗ 15	ΑΓΡΙΝΙΟ	11 493,40
137	ΟΙΚΟΠΕΔΟ 102 τ.μ.	ΓΑΛΑΝΗ 15	ΑΓΡΙΝΙΟ	9 441,01
138	ΑΚΙΝΗΤΟ	ΜΕΛΙΣΣΟΧΩΡΙ	ΛΑΡΙΣΑ	116 869,66
139	ΑΚΙΝΗΤΟ	ΒΟΥΝΑΙΝΑ	ΛΑΡΙΣΑ	50 216,29
140	ΟΙΚΟΠΕΔΟ	ΚΡΑΝΙΑ ΕΛΑΣΣΟΝΑΣ	ΛΑΡΙΣΑ	6 471,02
141	ΑΚΙΝΗΤΟ	ΓΡΙΝΤΙΕΣ ΕΛΑΣΣΟΝΑΣ	ΛΑΡΙΣΑ	12 671,46
142	ΚΥΛΙΝΔΡΟΜΥΛΟΣ	ΕΙΚΟΝΟΣΤΑΣΙ ΕΛΑΣΣΟΝΑΣ	ΛΑΡΙΣΑ	57 203,23

143	ΟΙΚΙΑ	ΚΑΛΛΙΘΕΑ ΕΛΑΣΣΟΝΑΣ	ΛΑΡΙΣΑ	46 685,84
144	ΑΓΡΟΙ	ΜΑΥΡΟΓΙΑ ΕΛΑΣΣΟΝΑΣ	ΛΑΡΙΣΑ	30 400,00
145	ΕΡΓΟΣΤΑΣΙΟ	ΜΑΚΡΟΧΩΡΙ	ΛΑΡΙΣΑ	198 889,81
146	ΑΓΡΟΣ	ΚΙΟΥΓΚΙ ΒΕΛΕΣΤΙΝΟΥ	ΜΑΓΝΗΣΙΑ	44 585,50
147	ΑΚΙΝΗΤΟ	ΑΓ. ΤΡΙΑΔΑ ΕΛΑΣΣΟΝΑΣ	ΛΑΡΙΣΑ	16 852,45
148	ΑΚΙΝΗΤΟ	ΜΑΡΑΘΙ ΑΓ. ΓΕΩΡΓΙΟΥ	ΜΑΓΝΗΣΙΑ	6 258,51
149	ΟΙΚΙΑ	ΠΡΩΗΝ ΒΑΡΛΑΜΗ	ΕΛΑΣΣΟΝΑ	40 076,30
150	ΑΠΟΘΗΚΕΣ	ΔΙΧΟΜΟΙΡΙΟ ΑΡΤΑΣ	ΑΡΤΑ	1 487,93
151	ΟΙΚΙΑ	ΚΡΟΚΙΟΝ ΦΕΡΩΝ ΒΟΛΟΥ	ΜΑΓΝΗΣΙΑ	24 317,26
152	ΔΙΑΜΕΡΙΣΜΑ	ΞΕΝΟΦΩΝΤΟΣ & ΠΑΠΑΔΙΑΜΑΝΤΗ	ΒΟΛΟΣ	14 589,49
153	ΑΚΙΝΗΤΟ	ΑΓ. ΓΕΩΡΓΙΟΣ ΒΕΛΕΣΤΙΝΟΥ	ΜΑΓΝΗΣΙΑ	59 927,47
154	ΟΙΚΙΑ	ΑΡΓΥΡΟΠΟΥΛΙ ΤΥΡΝΑΒΟΥ	ΛΑΡΙΣΑ	32 000,00
155	ΑΚΙΝΗΤΟ	ΠΑΛΑΜΑΣ	ΚΑΡΔΙΤΣΑ	81 600,00
156	ΑΓΡΟΣ	ΚΑΛΥΒΑ ΔΙΜΗΝΙΟΥ	ΜΑΓΝΗΣΙΑ	28 617,17
157	ΑΓΡΟΣ	ΚΑΛΥΒΑ ΔΙΜΗΝΙΟΥ	ΜΑΓΝΗΣΙΑ	31 303,08
158	ΘΥΡΙΔΑ ΡΕΘΥΜΝΟΥ	ΚΑΣΤΡΙΝΟΓΙΑΝΝΑΚΗ 23	ΡΕΘΥΜΝΟ - ΚΡΗΤΗ	654 080,94
159	ΚΑΤΑΣΤΗΜΑ ΣΥΡΟΥ	Γ. ΣΤΑΥΡΟΥ	ΣΥΡΟΣ	207 462,60
160	ΑΚΙΝΗΤΟ	ΑΓ. ANNA	ΜΥΚΟΝΟΣ	989 469,07
161	ΑΚΙΝΗΤΟ	ΕΡΜΟΥ & ΚΟΥΝΤΟΥΡΙΩΤΗ	ΜΥΤΙΛΗΝΗ	415 260,45
162	ΟΙΚΟΠΕΔΟ	ΜΕΤΟΧΙ ΗΡΑΚΛΕΙΟΥ	ΚΡΗΤΗ	13 600,00
163	ΑΓΡΟΣ 3/16 ΕΞ ΑΔΙΑΙΡ.	ΚΟΥΤΣΟΥΚ - ΛΟΤΖΑ	ΛΕΣΒΟΣ	480 000,00
164	ΑΚΙΝΗΤΟ	ΑΓ. ΒΑΣΙΛΕΙΟΣ	ΜΥΤΙΛΗΝΗ	6 483,03
165	ΕΛΑΙΟΥΡΓΕΙΟ	ΚΟΥΤΣΟΥΚ - ΛΟΤΖΑ	ΜΥΤΙΛΗΝΗ	427 794,51
166	ΑΓΡΟΣ ΚΑΤΑ 1/4 ΕΞ ΑΔΙΑΙΡ.	ΚΟΡΑΚΟΒΟΥΝΙ ΗΡΑΚΛΕΙΟΥ	ΚΡΗΤΗ	206 094,62
167	ΑΠΟΘΗΚΕΣ (2)	ΜΕΤΑΞΑΚΗ 35	ΧΑΝΙΑ - ΚΡΗΤΗ	150 211,41
168	ΕΡΓΟΣΤΑΣΙΟ	ΚΑΜΙΝΙΑ ΗΡΑΚΛΕΙΟΥ	ΚΡΗΤΗ	36 441,30
169	ΕΡΓΟΣΤΑΣΙΟ	ΛΟΥΤΡΑ	ΛΕΣΒΟΣ	262 857,16
170	ΑΚΙΝΗΤΟ	ΔΗΜΟΤ. ΟΔΟΣ ΚΑΛΛΙΘΕΑΣ	ΡΕΘΥΜΝΟ - ΚΡΗΤΗ	6 442,26
171	ΚΑΤΑΣΤΗΜΑ ΡΟΔΟΥ	ΓΑΛΛΙΑΣ 17	ΡΟΔΟΣ	1 864 413,12
172	ΟΙΚΙΑ	ΞΗΡΟΠΟΤΑΜΟΣ	ΚΡΗΤΗ	67 795,83
173	ΕΛΑΙΩΝΑΣ	ΠΗΓΑΔΑΚΙΑ	ΖΑΚΥΝΘΟΣ	8 000,00
174	ΑΜΠΕΛΟΣ	ΠΗΓΑΔΑΚΙΑ	ΖΑΚΥΝΘΟΣ	4 000,00
175	ΑΚΙΝΗΤΟ	ΠΛΑΚΟΥΡΙΑ ΚΙΣΣΑΜΟΥ	ΚΡΗΤΗ	20 178,36
176	ΑΚΙΝΗΤΟ	Λ. ΦΑΝΕΡΩΜΕΝΗΣ 88	ΣΑΛΑΜΙΝΑ	58 846,17
177	ΠΕΡΙΒΟΛΙ	ΑΓ. ΔΗΜΗΤΡΙΟΣ	ΣΑΛΑΜΙΝΑ	16 023,48
178	ΑΓΡΟΣ 6 στρ.	ΣΠΗΛΙΑ	ΣΑΛΑΜΙΝΑ	14 406,68
179	ΑΓΡΟΣ 1.520 τ.μ.	ΚΑΛΥΘΙΕΣ	ΡΟΔΟΣ	37 600,00
180	ΑΓΡΟΣ 2.640 τ.μ.	ΚΑΛΥΘΙΕΣ	ΡΟΔΟΣ	20 879,83
181	ΑΓΡΟΣ 2.920 τ.μ.	ΚΑΛΥΘΙΕΣ	ΡΟΔΟΣ	23 094,35
182	1/2 ΑΓΡΟΥ 3.720 τ.μ.	ΚΑΛΥΘΙΕΣ	ΡΟΔΟΣ	17 600,00
183	ΑΚΙΝΗΤΟ	ΒΙΤΣΙ 39 - ΠΟΡΟΣ ΗΡΑΚΛΕΙΟΥ	ΚΡΗΤΗ	35 004,40
184	ΑΚΙΝΗΤΟ	ΚΟΔΡΟΥ	ΣΑΜΟΣ	78 400,00
185	ΑΚΙΝΗΤΟ	Α. ΛΟΝΤΟΥ 8	ΑΙΓΙΟ	249 175,15
186	ΑΓΡΟΣ	ΕΞΑΜΙΛΙΑ	ΚΟΡΙΝΘΙΑ	9 600,00
187	ΠΡΟΚΑΤ/ΣΜΕΝΟ ΣΠΙΤΙ	ΚΑΛΑΜΑΤΑ	ΚΑΛΑΜΑΤΑ	40 334,91
188	ΑΓΡΟΣ	ΤΡΑΓΑΝΙ ΔΗΜΗΤΡΑΣ	ΗΛΕΙΑ	5 868,29
189	ΑΓΡΟΣ	ΤΖΕΜΙ ΚΡΑΝΙΔΙΟΥ	ΑΡΓΟΛΙΔΑ	8 887,48
190	ΑΓΡΟΙ ΚΑΤΑ 1/2 ΕΞ ΑΔΙΑΙΡ.	ΚΑΛΠΑΚΙ ΠΥΡΓΟΥ	ΗΛΕΙΑ	2 423,86

191	ΑΚΙΝΗΤΟ	ΟΛΥΜΠΙΩΝ	ΠΥΡΓΟΣ	30 352,39
192	ΑΚΙΝΗΤΟ	ΜΠΟΖΑΪΤΙΚΑ	ΠΑΤΡΑ	167 211,39
193	ΑΚΙΝΗΤΟ	ΔΥΜΑΙΩΝ 52	ΠΑΤΡΑ	1 692 541,28
194	ΑΚΙΝΗΤΟ	ΕΘΝ. ΑΝΤΙΣΤΑΣΕΩΣ	ΑΝΔΡΑΒΙΔΑ	9 899,10
195	ΔΙΑΜΕΡΙΣΜΑ Γ' ΟΡ.	ΕΛΛΗΝΟΣ ΣΤΡΑΤΙΩΤΟΥ 58	ΠΑΤΡΑ	48 241,71
196	ΑΚΙΝΗΤΟ	ΒΡΑΧΑΤΙ	ΚΟΡΙΝΘΙΑ	28 730,15
197	ΑΓΡΟΣ	ΒΕΡΒΕΡΟΝΤΑ - ΠΟΡΤΟ ΧΕΛΙ	ΑΡΓΟΛΙΔΑ	1 600,00
198	ΕΡΓΟΣΤΑΣΙΟ	ΑΡΝΑ	ΛΑΚΩΝΙΑ	39 125,56
199	ΟΙΚΟΠΕΔΟ	ΚΥΡΛΑ - ΜΟΥΡΓΙΕΣ ΜΕΓΑΛΟΠΟΛΗΣ	ΑΡΚΑΔΙΑ	53 247,25
200	ΑΓΡΟΣ	ΛΟΓΓΟΣ ΑΙΓΙΟΥ	ΑΧΑΪΑ	88 757,25
201	ΟΙΚΟΠΕΔΟ	ΠΑΛΑΙΟΠΥΡΓΟΣ - ΔΙΑΒΟΛΙΤΣΙ	ΜΕΣΣΗΝΙΑ	17 564,20
202	ΟΙΚΙΑ	ΠΑΛΑΙΑ ΜΑΝΟΛΑΔΑ	ΗΛΕΙΑ	11 969,19
203	ΑΓΡΟΣ 13 στρ.	ΚΟΥΤΣΟΠΟΔΙ	ΑΡΓΟΣ	32 447,55
204	ΑΓΡΟΣ	ΚΡΟΪ ΜΥΛΩΝ	ΑΡΓΟΣ	108 000,00
205	ΓΚΑΡΑΖ	ΠΑΡΟΔΟΣ ΑΕ 53	ΠΑΤΡΑ	4 079,55
206	ΚΑΤΑΣΤΗΜΑ	28ης ΟΚΤΩΒΡΙΟΥ 10	ΛΟΥΤΡΑΚΙ	46 439,31
207	ΙΣΟΓ. ΔΙΑΜΕΡΙΣΜΑ	ΒΡΑΧΑΤΙ	ΚΟΡΙΝΘΙΑ	21 087,72
208	ΔΙΑΜΕΡΙΣΜΑ Β' ΟΡ.	ΒΡΑΧΑΤΙ	ΚΟΡΙΝΘΙΑ	13 866,21
209	ΑΓΡΟΣ	ΡΙΖΑ - ΚΟΣΤΑ ΛΟΥΤΡΑΚΙΟΥ	ΚΟΡΙΝΘΙΑ	2 773,29
210	ΑΓΡΟΣ 20 στρ.	ΛΕΟΝΤΙΟ ΠΑΤΡΩΝ	ΑΧΑΪΑ	2 400,00
211	ΑΓΡΟΣ 4 στρ.	ΓΚΟΡΙΤΣΑ ΑΣΠΡΟΠΥΡΓΟΥ	ΑΤΤΙΚΗ	88 000,00
212	ΑΓΡΟΣ	ΗΛΙΔΑ	ΗΛΕΙΑ	3 882,61
213	ΑΓΡΟΙ (2)	Ν. ΣΑΝΤΑ	ΚΙΛΚΙΣ	401 340,04
214	ΑΓΡΟΣ	ΚΟΚΚΩΝΙ ΠΟΛΥΓΥΡΟΥ	ΧΑΛΚΙΔΙΚΗ	8 000,00
215	ΑΓΡΟΣ	ΚΑΛΥΒΙΑ ΚΑΤΕΡΙΝΗΣ	ΠΙΕΡΙΑ	2 958,18
216	ΑΓΡΟΣ	ΒΡΑΣΜΕΝΑ Ν. ΣΑΝΤΑΣ	ΚΙΛΚΙΣ	52 000,00
217	ΑΓΡΟΙ	ΝΕΟΧΩΡΙ	ΘΕΣΣΑΛΟΝΙΚΗ	4 000,00
218	ΕΛΑΙΩΝΑΣ ΚΑΤΑ 2/4 ΕΞ ΑΔΙΑΙΡ.	ΤΟΥΜΠΑ	ΧΑΛΚΙΔΙΚΗ	20 000,00
219	ΑΓΡΟΣ 1/4 ΕΞ ΑΔΙΑΙΡ.	ΠΑΛΑΙΟΠΟΡΤΑ ΠΟΛΥΓΥΡΟΥ	ΧΑΛΚΙΔΙΚΗ	7 040,00
220	ΑΓΡΟΣ	ΔΑΝΔΑΛΟΥ - ΠΟΛΙΧΝΗ	ΘΕΣΣΑΛΟΝΙΚΗ	40 850,10
221	ΑΓΡΟΣ	ΚΑΤΩ ΚΟΥΦΑΛΑ - ΛΕΠΤΟΚΑΡΥΑ	ΠΙΕΡΙΑ	12 558,43
222	ΑΓΡΟΙ	ΧΩΡΑΦΑΚΙΑ Ν. ΣΚΙΩΝΗΣ	ΧΑΛΚΙΔΙΚΗ	32 000,00
223	ΑΚΙΝΗΤΟ	ΥΔΡΑΣ 37	ΘΕΣΣΑΛΟΝΙΚΗ	88 590,43
224	ΑΓΡΟΣ	ΑΜΠΕΛΙΑ ΗΡΑΚΛΕΙΑΣ	ΣΕΡΡΕΣ	2 474,52
225	ΑΓΡΟΙ	Ν. ΣΚΙΩΝΗ	ΧΑΛΚΙΔΙΚΗ	14 802,73
226	ΑΚΙΝΗΤΟ	ΕΛ. ΒΕΝΙΖΕΛΟΥ & Β. ΗΠΕΙΡΟΥ	ΘΕΣΣΑΛΟΝΙΚΗ	12 218,59
227	ΔΙΑΜΕΡΙΣΜΑ	ΕΛ. ΒΕΝΙΖΕΛΟΥ 40	ΘΕΣΣΑΛΟΝΙΚΗ	47 944,71
228	ΔΙΑΜΕΡΙΣΜΑ	ΕΛ. ΒΕΝΙΖΕΛΟΥ 38	ΘΕΣΣΑΛΟΝΙΚΗ	25 162,88
229	ΕΡΓΟΣΤΑΣΙΟ	ΚΟΥΤΙΧΑ ΝΑΟΥΣΗΣ	ΗΜΑΘΙΑ	213 944,09
230	ΑΚΙΝΗΤΟ	ΑΛΚΜΗΝΗΣ & ΑΔΡΙΑΝΟΥΠΟΛΕΩΣ	ΘΕΣΣΑΛΟΝΙΚΗ	7 611,46
231	ΚΛΗΡΟΤΕΜΑΧΙΟ	ΣΕΒΑΣΤΙΑΝΑ ΕΔΕΣΣΗΣ	ΠΕΛΛΑ	25 633,33
232	ΚΑΤΑΣΤΗΜΑ	ΣΕΡΒΙΩΝ 1 & ΚΑΠΕΤΑΝ ΑΓΡΑ 5	ΘΕΣΣΑΛΟΝΙΚΗ	90 020,18
233	ΑΓΡΟΣ	ΚΙΤΑ ΣΕΒΑΣΤΙΑΝΩΝ ΕΔΕΣΣΗΣ	ΠΕΛΛΑ	78 026,86
234	ΑΚΙΝΗΤΟ	ΣΙΔΗΡΟΔΡ. ΣΤΑΘΜΟΣ ΒΕΡΟΙΑΣ	ΗΜΑΘΙΑ	91 356,12
235	ΓΡΑΦΕΙΟ Β1	ΝΑΥΜΑΧΙΑΣ ΕΛΛΗΣ 4	ΘΕΣΣΑΛΟΝΙΚΗ	62 018,72
236	ΔΙΑΜΕΡΙΣΜΑ	ΚΟΛΟΚΟΤΡΩΝΗ 14	ΘΕΣΣΑΛΟΝΙΚΗ	16 611,83
237	ΔΙΑΜΕΡΙΣΜΑ Α' ΟΡ.	ΚΡΥΣΤΑΛΛΗ 9	ΘΕΣΣΑΛΟΝΙΚΗ	20 606,36
238	ΚΑΤΑΣΤΗΜΑ 108 τ.μ.	ΝΑΥΜΑΧΙΑΣ ΕΛΛΗΣ 4	ΘΕΣΣΑΛΟΝΙΚΗ	146 138,90

239	ΑΚΙΝΗΤΟ	ΜΕΤΑΞΑ 21 & ΣΟΦΟΚΛΕΟΥΣ	ΘΕΣΣΑΛΟΝΙΚΗ	48 973,15
240	ΔΙΑΜΕΡΙΣΜΑ	ΜΟΝΑΣΤΗΡΙΟΥ 54	ΘΕΣΣΑΛΟΝΙΚΗ	155 792,33
241	ΟΙΚΙΑ	ΜΑΡΑΘΩΝΟΣ 20	ΚΟΜΟΤΗΝΗ	24 213,08
242	ΕΡΓΟΣΤΑΣΙΟ	ΚΛΕΙΣΟΧΩΡΙ ΕΔΕΣΣΗΣ	ΠΕΛΛΑ	82 838,73
243	ΕΡΓΟΣΤΑΣΙΟ	ΣΤΕΝΗΜΑΧΟΣ ΝΑΟΥΣΗΣ	ΗΜΑΘΙΑ	970 563,78
244	ΔΙΑΜΕΡΙΣΜΑ Γ' ΟΡ.	ΚΟΔΡΙΓΚΤΩΝΟΣ 7	ΚΑΒΑΛΑ	27 797,72
245	ΕΡΓΟΣΤΑΣΙΟ	ΜΕΛΙΣΣΟΧΩΡΙ	ΘΕΣΣΑΛΟΝΙΚΗ	1 061 135,73
246	ΔΙΑΜΕΡΙΣΜΑ	ΣΟΥΡΗ 18	ΘΕΣΣΑΛΟΝΙΚΗ	40 553,79
247	ΕΡΓΟΣΤΑΣΙΟ	ΑΓ. ΠΑΥΛΟΣ	ΧΑΛΚΙΔΙΚΗ	608 008,80
248	ΑΚΙΝΗΤΟ	ΧΑΝΙΩΝ 9	ΘΕΣΣΑΛΟΝΙΚΗ	85 958,99
249	ΑΓΡΟΣ	ΥΨΗΛΗ ΤΟΥΜΠΑ	ΧΑΛΚΙΔΙΚΗ	6 400,00
250	ΓΡΑΦΕΙΟ Ε1	ΝΑΥΜΑΧΙΑΣ ΕΛΛΗΣ 4	ΘΕΣΣΑΛΟΝΙΚΗ	65 615,85
251	ΑΚΙΝΗΤΟ	ΔΙΑΜΑΝΤΗ & ΣΑΛΑΜΙΝΑΣ	ΘΕΣΣΑΛΟΝΙΚΗ	70 168,28
252	ΕΡΓΟΣΤΑΣΙΟ	Ν. ΧΑΛΚΗΔΟΝΑ	ΘΕΣΣΑΛΟΝΙΚΗ	1 270 738,08
253	ΑΓΡΟΙ	ΣΑΝΔΑΛΙ	ΠΕΛΛΑ	20 800,00
254	ΑΚΙΝΗΤΟ	ΜΟΝΑΣΤΗΡΙΟΥ & ΔΑΦΝΗΣ	ΘΕΣΣΑΛΟΝΙΚΗ	295 132,73
255	ΑΓΡΟΣ	ΚΡΟΚΟΣ	ΚΟΖΑΝΗ	6 000,00
256	ΕΡΓΟΣΤΑΣΙΟ	ΑΓ. ΑΘΑΝΑΣΙΟΣ ΚΑΤΕΡΙΝΗΣ	ΠΙΕΡΙΑ	726 782,23
257	ΑΚΙΝΗΤΟ	8ης ΜΑΪΟΥ & ΚΙΟΥΤΑΧΕΙΑΣ	ΣΕΡΡΕΣ	38 448,48
258	ΔΙΑΜΕΡΙΣΜΑ	ΔΕΣΠΟΤΗΣ ΛΙΤΟΧΩΡΟΥ	ΠΙΕΡΙΑ	11 312,08
259	ΔΙΩΡΟΦΟΣ ΟΙΚΙΑ	ΧΑΛΑΣΤΡΑ	ΘΕΣΣΑΛΟΝΙΚΗ	40 537,85
260	ΑΚΙΝΗΤΟ	ΑΘ. ΚΟΣΜΑ 11	ΚΑΣΤΟΡΙΑ	12 132,06
261	ΑΓΡΟΣ	ΣΤΡΑΤΣΚΑ	ΚΑΣΤΟΡΙΑ	15 900,22
262	ΑΓΡΟΣ	ΑΜΠΕΛΑΚΙΑ	ΚΑΣΤΟΡΙΑ	15 966,25
263	ΕΡΓΟΣΤΑΣΙΟ	ΒΙ.ΠΕ. ΚΟΜΟΤΗΝΗΣ	ΚΟΜΟΤΗΝΗ	442 248,80
264	ΑΚΙΝΗΤΟ	ΜΠΑΡΑ ΣΙΑΤΙΣΤΑΣ	ΚΟΖΑΝΗ	313 280,13
265	ΑΓΡΟΣ	ΤΡΙΓΚΑ ΓΙΑΝΝΙΤΣΩΝ	ΠΕΛΛΑ	6 693,09
266	ΔΙΑΜΕΡΙΣΜΑ	ΔΕΣΠΟΤΗΣ ΛΙΤΟΧΩΡΟΥ	ΠΙΕΡΙΑ	7 946,07
267	ΕΡΓΟΣΤΑΣΙΟ	ΛΙΠΟΧΩΡΙ ΣΚΥΔΡΑΣ	ΠΕΛΛΑ	356 349,44
268	ΟΙΚΙΑ	ΚΡΕΠΕΝΗ	ΚΑΣΤΟΡΙΑ	172 306,87
269	ΕΡΓΟΣΤΑΣΙΟ	ΣΤΑΥΡΟΧΩΡΙ	ΚΙΛΚΙΣ	213 591,82
270	ΑΓΡΟΣ	ΠΕΤΡΑ	ΚΑΣΤΟΡΙΑ	1 730,53
271	ΑΓΡΟΣ	ΚΡΕΠΕΝΗ	ΚΑΣΤΟΡΙΑ	6 938,78
272	ΑΚΙΝΗΤΟ	ΧΑΛΑΣΤΡΑ	ΘΕΣΣΑΛΟΝΙΚΗ	15 089,14
273	ΔΙΑΜΕΡΙΣΜΑ	ΕΥΣ. ΠΟΝΤΟΥ	ΣΚΥΔΡΑ	21 287,60
274	ΑΚΙΝΗΤΟ	ΜΕΓ. ΑΛΕΞΑΝΔΡΟΥ	ΣΚΥΔΡΑ	87 888,52
275	ΑΚΙΝΗΤΟ	Ν. ΤΡΙΓΛΙΑ	ΧΑΛΚΙΔΙΚΗ	45 760,20
276	ΑΠΟΘΗΚΗ	ΣΕΛΕΥΚΙΔΩΝ & ΠΤΟΛΕΜΑΙΩΝ	ΘΕΣΣΑΛΟΝΙΚΗ	87 865,96
277	ΑΠΟΘΗΚΗ	ΑΠΟΛΛΩΝΙΑΔΟΣ 57	ΘΕΣΣΑΛΟΝΙΚΗ	30 620,10
278	ΑΚΙΝΗΤΟ	ΙΠΠΟΚΡΑΤΟΥΣ 8	ΘΕΣΣΑΛΟΝΙΚΗ	57 200,45
279	ΑΚΙΝΗΤΟ	ΣΗΣΑΜΙΑ	ΣΕΡΡΕΣ	14 199,15
280	ΑΓΡΟΣ 4.800 τ.μ.	ΑΓ. ΜΑΜΑΣ	ΧΑΛΚΙΔΙΚΗ	31 640,61
281	ΑΚΙΝΗΤΟ	ΠΕΡΓΑΜΟΥ & ΑΪΔΙΝΙΟΥ	ΘΕΣΣΑΛΟΝΙΚΗ	64 460,28
282	ΑΚΙΝΗΤΟ	ΣΩΚΡΑΤΟΥΣ 1	ΘΕΣΣΑΛΟΝΙΚΗ	26 477,89
283	ΔΙΑΜΕΡΙΣΜΑ	ΜΗΔΕΙΑΣ 3	ΘΕΣΣΑΛΟΝΙΚΗ	34 497,83
284	ΠΡΟΚΑΤ. ΟΙΚΙΣΚΟΣ	ΤΕΛΩΝΕΙΟ ΚΗΠΩΝ	ΕΒΡΟΣ	13 944,14
285	ΑΓΡΟΣ 3.182 τ.μ.	ΧΑΝΙΩΤΗΣ	ΧΑΛΚΙΔΙΚΗ	80 000,00
286	ΑΓΡΟΣ 9.600 τ.μ.	ΑΓ. ΜΑΜΑΣ	ΧΑΛΚΙΔΙΚΗ	45 014,60

287	ΟΙΚΟΠΕΔΟ	ΑΚΡΟΠΟΛΕΩΣ & ΑΝΤΙΓΟΝΗΣ	ΒΕΡΟΙΑ	12 000,00
288	ΑΓΡΟΣ 1/2 ΕΞ ΑΔΙΑΙΡ.	ΠΗΓΑΔΙ	ΧΑΛΚΙΔΙΚΗ	13 385,40
289	ΔΙΑΜΕΡΙΣΜΑ Α2	ΜΑΥΡΟΧΩΡΙ	ΚΑΣΤΟΡΙΑ	30 400,00
290	ΔΙΑΜΕΡΙΣΜΑ Α3	ΜΑΥΡΟΧΩΡΙ	ΚΑΣΤΟΡΙΑ	18 400,00
291	ΔΙΑΜΕΡΙΣΜΑ Β2	ΜΑΥΡΟΧΩΡΙ	ΚΑΣΤΟΡΙΑ	24 000,00
292	ΔΙΑΜΕΡΙΣΜΑ Β3	ΜΑΥΡΟΧΩΡΙ	ΚΑΣΤΟΡΙΑ	18 400,00
293	ΑΓΡΟΣ 2.500 τ.μ.	ΛΥΚΟΠΙΑ	ΗΜΑΘΙΑ	4 000,00
294	ΑΓΡΟΣ 8.500 τ.μ.	ΚΑΡΑΒΟΣ	ΗΜΑΘΙΑ	13 600,00
295	ΑΚΙΝΗΤΟ	ΚΙΤΡΟΥΣ 25	ΚΑΤΕΡΙΝΗ	10 000,00
296	ΟΙΚΙΑ 1/2 ΕΞ ΑΔΙΑΙΡ.	ΦΑΡΜΑΚΗ	ΚΑΤΕΡΙΝΗ	20 513,58
297	ΑΚΙΝΗΤΟ	ΑΓ. ΦΑΝΟΥΡΙΟΥ 16	ΚΟΜΟΤΗΝΗ	36 623,29
298	ΔΙΑΜΕΡΙΣΜΑ Δ8	Γ. ΚΟΝΔΥΛΗ 63	ΚΟΜΟΤΗΝΗ	44 379,20
299	ΑΚΙΝΗΤΟ 1/3 ΕΞ ΑΔΙΑΙΡ.	ΒΥΖΑΝΤΙΟΥ 7	ΚΑΒΑΛΑ	13 600,00
300	ΑΓΡΟΣ	ΑΓ. ΑΣΩΜΑΤΟΙ ΚΟΡΩΠΙΟΥ	ΑΤΤΙΚΗ	886,00
301	ΑΓΡΟΣ	ΑΓ. ΑΘΑΝΑΣΙΟΣ ΚΟΡΩΠΙΟΥ	ΑΤΤΙΚΗ	429,00
302	ΑΓΡΟΣ (ΣΤ)	ΜΑΡΚΟΠΟΥΛΟ	ΑΤΤΙΚΗ	4 855,17
303	ΑΓΡΟΣ (Ζ)	ΜΑΡΚΟΠΟΥΛΟ	ΑΤΤΙΚΗ	4 118,23
304	ΑΓΡΟΣ (Η)	ΜΑΡΚΟΠΟΥΛΟ	ΑΤΤΙΚΗ	6 762,57
305	ΑΓΡΟΣ (Ι)	ΜΑΡΚΟΠΟΥΛΟ	ΑΤΤΙΚΗ	10 230,55
306	ΑΓΡΟΣ (ΙΒ)	ΜΑΡΚΟΠΟΥΛΟ	ΑΤΤΙΚΗ	2 427,60
307	ΑΓΡΟΣ (ΙΓ)	ΜΑΡΚΟΠΟΥΛΟ	ΑΤΤΙΚΗ	7 499,50
308	ΑΓΡΟΣ (ΙΣΤ)	ΜΑΡΚΟΠΟΥΛΟ	ΑΤΤΙΚΗ	9 580,29
309	ΑΓΡΟΣ (Κ)	ΜΑΡΚΟΠΟΥΛΟ	ΑΤΤΙΚΗ	5 895,57
310	ΑΓΡΟΣ (ΚΑ)	ΜΑΡΚΟΠΟΥΛΟ	ΑΤΤΙΚΗ	4 465,03
311	ΑΓΡΟΣ (ΚΒ)	ΜΑΡΚΟΠΟΥΛΟ	ΑΤΤΙΚΗ	16 299,50
312	ΑΓΡΟΣ (ΚΓ)	ΜΑΡΚΟΠΟΥΛΟ	ΑΤΤΙΚΗ	10 057,15
313	ΑΓΡΟΣ (ΚΔ)	ΜΑΡΚΟΠΟΥΛΟ	ΑΤΤΙΚΗ	6 545,81
314	ΑΓΡΟΣ (ΚΕ)	ΜΑΡΚΟΠΟΥΛΟ	ΑΤΤΙΚΗ	13 048,27
315	ΑΓΡΟΣ (ΚΣΤ)	ΜΑΡΚΟΠΟΥΛΟ	ΑΤΤΙΚΗ	13 525,12
316	ΑΓΡΟΣ (ΚΖ)	ΜΑΡΚΟΠΟΥΛΟ	ΑΤΤΙΚΗ	2 644,32
317	ΑΓΡΟΣ (ΚΗ)	ΜΑΡΚΟΠΟΥΛΟ	ΑΤΤΙΚΗ	33 249,25
318	ΑΓΡΟΣ (ΚΘ)	ΜΑΡΚΟΠΟΥΛΟ	ΑΤΤΙΚΗ	4 291,63
319	ΑΓΡΟΣ (Λ1)	ΜΑΡΚΟΠΟΥΛΟ	ΑΤΤΙΚΗ	5 808,88
320	ΑΓΡΟΣ (Λ2)	ΜΑΡΚΟΠΟΥΛΟ	ΑΤΤΙΚΗ	10 057,15
321	ΑΓΡΟΣ (Λ3)	ΜΑΡΚΟΠΟΥΛΟ	ΑΤΤΙΚΗ	2 167,49
322	ΑΓΡΟΣ (Λ4)	ΜΑΡΚΟΠΟΥΛΟ	ΑΤΤΙΚΗ	2 470,94
323	ΔΙΑΜΕΡΙΣΜΑ Ι3	ΛΑΡΙΣΗΣ 57 & ΗΠΕΙΡΟΥ	ΠΕΙΡΑΙΑΣ	21 884,47
324	ΔΙΑΜΕΡΙΣΜΑ Ι4	ΛΑΡΙΣΗΣ 57 & ΗΠΕΙΡΟΥ	ΠΕΙΡΑΙΑΣ	23 723,17
325	ΑΠΟΘΗΚΗ 162,97 τ.μ.	ΘΕΣΠΡΩΤΙΑΣ 7-9	ΑΘΗΝΑ	53 529,30
326	ΚΑΤΑΣΤΗΜΑ Κ2	Β. ΗΠΕΙΡΟΥ & ΚΟΛΩΝΟΥ	ΑΘΗΝΑ	28 084,36
327	ΔΙΑΜΕΡΙΣΜΑ Ν5	ΛΑΡΙΣΗΣ 57 & ΗΠΕΙΡΟΥ	ΠΕΙΡΑΙΑΣ	34 254,36
328	ΔΙΑΜΕΡΙΣΜΑ Ι2	ΜΑΚΕΔΟΝΙΑΣ 78	ΠΕΙΡΑΙΑΣ	18 707,67
329	ΔΙΑΜΕΡΙΣΜΑ Ι2	ΛΑΡΙΣΗΣ 57 & ΗΠΕΙΡΟΥ	ΠΕΙΡΑΙΑΣ	21 884,47
330	ΑΚΙΝΗΤΟ	ΑΝΔΡΟΥΤΣΟΥ 76	ΠΕΙΡΑΙΑΣ	18 600,30
331	ΟΙΚΙΑ	Γ' ΣΕΠΤΕΜΒΡΙΟΥ 165	ΑΘΗΝΑ	348 260,84
332	ΔΙΑΜΕΡΙΣΜΑ	ΜΑΚΡΥΓΙΑΝΝΗ 35	ΚΕΡΑΤΣΙΝΙ	50 016,15
333	ΑΓΡΟΣ 3 στρ.	ΒΡΑΥΡΩΝΑ	ΑΤΤΙΚΗ	26 400,00
334	ΑΚΙΝΗΤΟ	ΙΦΙΓΕΝΕΙΑΣ 44-46	ΚΑΛΛΙΘΕΑ	97 865,42

335	ΑΠΟΘΗΚΗ	ΣΒΟΡΩΝΟΥ 42	ΠΕΙΡΑΙΑΣ	24 847,79
336	ΑΓΡΟΣ 1.850 τ.μ.	ΑΥΛΙΖΑ ΚΕΡΑΤΕΑΣ	ΑΤΤΙΚΗ	32 000,00
337	ΑΓΡΟΣ 400 τ.μ.	ΑΥΛΙΖΑ ΚΕΡΑΤΕΑΣ	ΑΤΤΙΚΗ	4 000,00
338	ΟΙΚΟΠΕΔΟ 1/4 ΕΞ ΑΔΙΑΙΡ.	ΠΛΑΚΑ ΚΕΡΑΤΕΑΣ	ΑΤΤΙΚΗ	3 200,00
339	ΑΠΟΘΗΚΕΣ Υ1-Υ7	ΦΙΛΥΡΩΝ 13	ΗΡΑΚΛΕΙΟ - ΑΤΤΙΚΗ	30 957,02
340	ΑΓΡΟΣ	ΒΟΥΡΒΑ ΛΟΥΤΣΑΣ	ΑΤΤΙΚΗ	40 000,00
341	ΔΙΑΜΕΡΙΣΜΑ Α' ΟΡ.	Ι. ΖΗΣΗ 10	ΠΑΙΑΝΙΑ	63 089,07
342	ΚΑΤΑΣΤΗΜΑ	Λ. ΚΑΡΕΑ 108	ΒΥΡΩΝΑΣ	192 000,00
343	ΚΑΤΑΣΤΗΜΑ 50,50 τ.μ.	ΡΗΓΑ ΦΕΡΑΙΟΥ 4	Π. ΦΑΛΗΡΟ	38 400,00
344	ΑΠΟΘΗΚΗ ΔΩΜΑΤ.	ΚΡΗΤΗΣ 24 - ΑΓ. ΠΑΥΛΟΣ	ΑΘΗΝΑ	1 638,74
345	ΓΡΑΦΕΙΟ Β3	Γ' ΣΕΠΤΕΜΒΡΙΟΥ 8	ΑΘΗΝΑ	49 400,96
346	ΓΡΑΦΕΙΟ Γ2	Γ' ΣΕΠΤΕΜΒΡΙΟΥ 8	ΑΘΗΝΑ	55 862,44
347	ΓΡΑΦΕΙΟ Δ1	Γ' ΣΕΠΤΕΜΒΡΙΟΥ 8	ΑΘΗΝΑ	53 411,78
348	ΓΡΑΦΕΙΟ Δ4	Γ' ΣΕΠΤΕΜΒΡΙΟΥ 8	ΑΘΗΝΑ	47 713,55
349	ΓΡΑΦΕΙΟ Ε3	Γ' ΣΕΠΤΕΜΒΡΙΟΥ 8	ΑΘΗΝΑ	57 007,20
350	ΓΡΑΦΕΙΟ ΣΤ2	Γ' ΣΕΠΤΕΜΒΡΙΟΥ 8	ΑΘΗΝΑ	63 221,39
351	ΓΡΑΦΕΙΟ Β1	Γ' ΣΕΠΤΕΜΒΡΙΟΥ 8	ΑΘΗΝΑ	49 362,83
352	ΓΡΑΦΕΙΟ Β4	Γ' ΣΕΠΤΕΜΒΡΙΟΥ 8	ΑΘΗΝΑ	43 695,59
353	ΓΡΑΦΕΙΟ Γ3	Γ' ΣΕΠΤΕΜΒΡΙΟΥ 8	ΑΘΗΝΑ	52 274,49
354	ΓΡΑΦΕΙΟ Δ2	Γ' ΣΕΠΤΕΜΒΡΙΟΥ 8	ΑΘΗΝΑ	58 450,96
355	ΓΡΑΦΕΙΟ Ε1	Γ' ΣΕΠΤΕΜΒΡΙΟΥ 8	ΑΘΗΝΑ	54 908,37
356	ΓΡΑΦΕΙΟ Ε4	Γ' ΣΕΠΤΕΜΒΡΙΟΥ 8	ΑΘΗΝΑ	49 026,83
357	ΓΡΑΦΕΙΟ Β2	Γ' ΣΕΠΤΕΜΒΡΙΟΥ 8	ΑΘΗΝΑ	53 283,76
358	ΓΡΑΦΕΙΟ Γ1	Γ' ΣΕΠΤΕΜΒΡΙΟΥ 8	ΑΘΗΝΑ	50 695,23
359	ΓΡΑΦΕΙΟ Γ4	Γ' ΣΕΠΤΕΜΒΡΙΟΥ 8	ΑΘΗΝΑ	44 841,90
360	ΓΡΑΦΕΙΟ Δ3	Γ' ΣΕΠΤΕΜΒΡΙΟΥ 8	ΑΘΗΝΑ	55 325,09
361	ΓΡΑΦΕΙΟ Ε2	Γ' ΣΕΠΤΕΜΒΡΙΟΥ 8	ΑΘΗΝΑ	61 203,68
362	ΓΡΑΦΕΙΟ ΣΤ1	Γ' ΣΕΠΤΕΜΒΡΙΟΥ 8	ΑΘΗΝΑ	58 144,07
363	ΔΙΑΜΕΡΙΣΜΑ	ΑΓ. ΣΟΦΙΑΣ 32-34	ΠΕΙΡΑΙΑΣ	8 000,00
364	ΗΜΙΥΠΟΓ. ΧΩΡΟΣ	ΑΓ. ΣΟΦΙΑΣ 32-34	ΠΕΙΡΑΙΑΣ	1 200,00
365	ΕΡΓΟΣΤΑΣΙΟ	ΚΑΤΩ ΜΕΤΟΧΙ - ΑΡΧΑΝΕΣ	ΚΡΗΤΗ	112 000,00
366	ΑΠΟΘΗΚΗ	ΚΝΩΣΟΥ 3	ΗΛΙΟΥΠΟΛΗ	12 696,40
367	ΑΓΡΟΣ	ΚΟΚΚΙΝΗ ΠΕΤΡΑ ΛΑΥΡΙΟΥ	ΑΤΤΙΚΗ	247 982,40
368	ΚΑΤΑΣΤΗΜΑ & ΑΠΟΘΗΚΗ	ΙΦΙΓΕΝΕΙΑΣ 44-46	ΚΑΛΛΙΘΕΑ	74 900,25
369	ΔΙΑΜΕΡΙΣΜΑ Γ3	ΠΥΛΗΣ 75-79	ΠΕΙΡΑΙΑΣ	21 600,00
370	ΔΙΑΜΕΡΙΣΜΑ	ΑΓ. ΦΑΝΟΥΡΙΟΥ 54	ΔΡΑΠΕΤΣΩΝΑ	43 412,16
371	ΔΙΑΜ/ΣΜΑ Α1 1/3 ΕΞ ΑΔΙΑΙΡ.	ΝΙΚΗΣ 5	ΑΛΙΜΟΣ	48 000,00
372	ΑΓΡΟΣ	ΓΚΟΡΙΤΣΑ ΑΣΠΡΟΠΥΡΓΟΥ	ΑΤΤΙΚΗ	120 000,00
373	ΑΓΡΟΣ	ΚΟΠΡΙΣΙΑ ΑΥΛΩΝΑ	ΑΤΤΙΚΗ	200 000,00
374	ΟΙΚΙΑ 1/2 ΕΞ ΑΔΙΑΙΡ.	ΑΙΓΛΗΣ 70	ΠΕΡΙΣΤΕΡΙ	30 181,27
375	ΑΓΡΟΣ	ΕΝΝΙΑ ΖΑΣΤΑ ΚΕΡΑΤΕΑΣ	ΑΤΤΙΚΗ	3 055,91
376	ΑΓΡΟΣ	ΚΑΛΑΜΑΚΙ ΛΑΜΙΑΣ	ΦΘΙΩΤΙΔΑ	16 000,00
377	ΑΓΡΟΣ 12.134,50 τ.μ.	ΓΙΑΝΝΙΤΣΟΥ ΛΑΜΙΑΣ	ΦΘΙΩΤΙΔΑ	9 800,04
378	ΑΓΡΟΣ	ΚΑΛΛΙΘΕΑ	ΕΥΒΟΙΑ	4 000,00
379	ΑΚΙΝΗΤΟ 1/2 ΕΞ ΑΔΙΑΙΡ.	ΑΓ. ΓΕΩΡΓΙΟΣ ΙΣΤΙΑΙΑΣ	ΕΥΒΟΙΑ	49 533,38
380	ΑΚΙΝΗΤΟ	ΝΕΑΠΟΛΗ ΑΓΡΙΝΙΟΥ	ΑΙΤΩΛΟΑΚΑΡΝΑΝΙΑ	99 228,17
381	ΔΙΑΜΕΡΙΣΜΑ	ΘΕΡΜΟΠΥΛΩΝ & ΠΑΛΑΙΟΛΟΓΟΥ 12	ΛΑΜΙΑ	62 649,78
382	ΑΓΡΟΣ 239 τ.μ.	ΚΟΥΡΤΑΓΑΣ ΜΕΣΟΛΟΓΓΙΟΥ	ΑΙΤΩΛΟΑΚΑΡΝΑΝΙΑ	487,45

383	ΑΓΡΟΣ 1/8 ΕΞ ΑΔΙΑΙΡ.	ΠΡΟΔΡΟΜΟΣ ΘΗΒΩΝ	ΒΟΙΩΤΙΑ	800,00
384	ΑΓΡΟΣ 1/8 ΕΞ ΑΔΙΑΙΡ.	ΠΡΟΔΡΟΜΟΣ ΘΗΒΩΝ	ΒΟΙΩΤΙΑ	201,76
385	ΑΓΡΟΣ 1/8 ΕΞ ΑΔΙΑΙΡ.	ΠΡΟΔΡΟΜΟΣ ΘΗΒΩΝ	ΒΟΙΩΤΙΑ	363,17
386	ΑΓΡΟΣ	ΛΙΒΑΔΑΚΙ ΑΤΑΛΑΝΤΗΣ	ΦΘΙΩΤΙΔΑ	64 000,00
387	ΑΓΡΟΣ	ΑΥΛΩΝΑΡΙ	ΕΥΒΟΙΑ	40 000,00
388	ΔΙΑΜΕΡΙΣΜΑ	ΠΕΡΑ ΧΩΡΙΟ ΛΙΒΑΔΕΙΑΣ	ΒΟΙΩΤΙΑ	24 491,11
389	ΕΡΓΟΣΤΑΣΙΟ	ΣΓΑΡΝΑ ΑΤΑΛΑΝΤΗΣ	ΦΘΙΩΤΙΔΑ	160 000,00
390	ΑΚΙΝΗΤΟ	ΚΑΛΛΙΘΕΑ	ΕΥΒΟΙΑ	288 000,00
391	ΑΚΙΝΗΤΟ	ΠΕΡΙΒΟΛΑΚΙΑ ΑΤΑΛΑΝΤΗΣ	ΦΘΙΩΤΙΔΑ	252 839,32
392	ΑΚΙΝΗΤΟ	ΑΝΩ ΒΑΘΕΙΑ ΑΜΑΡΥΝΘΟΥ	ΕΥΒΟΙΑ	128 000,00
393	ΑΓΡΟΣ	ΕΡΑΤΕΙΝΗ	ΦΩΚΙΔΑ	200 000,00
394	ΑΓΡΟΣ 1/2 ΕΞ ΑΔΙΑΙΡ.	ΕΡΕΤΡΙΑ	ΕΥΒΟΙΑ	8 000,00
395	ΑΚΙΝΗΤΟ	ΑΓ. ΝΙΚΟΛΑΟΣ ΧΑΛΚΙΔΑΣ	ΕΥΒΟΙΑ	360 000,00
396	ΑΓΡΟΣ	ΤΑΞΙΑΡΧΕΣ ΚΥΜΗΣ	ΕΥΒΟΙΑ	800,00
397	ΟΙΚΟΠΕΔΟ	ΡΟΔΩΝΙΑ ΥΠΑΤΗΣ	ΦΘΙΩΤΙΔΑ	12 000,00
398	ΑΓΡΟΣ	ΑΓΡΙΛΙΑ ΒΑΣΙΛΙΚΟΥ	ΕΥΒΟΙΑ	32 000,00
399	ΑΓΡΟΣ	ΣΤΑΘΑ ΒΑΛΤΟΥ ΑΓΡΙΝΙΟΥ	ΑΙΤΩΛΟΑΚΑΡΝΑΝΙΑ	16 000,00
400	ΑΚΙΝΗΤΟ	ΚΟΝΙΣΤΡΕΣ ΚΑΡΥΣΤΟΥ	ΕΥΒΟΙΑ	80 000,00
401	ΟΙΚΟΠΕΔΟ	ΚΕΡΑΣΟΧΩΡΙ	ΕΥΡΥΤΑΝΙΑ	3 200,00
402	ΑΚΙΝΗΤΟ	ΧΑΙΡΩΝΕΙΑ	ΒΟΙΩΤΙΑ	16 000,00
403	ΑΚΙΝΗΤΟ	ΑΓ. ΣΠΥΡΙΔΩΝΑΣ	ΒΟΙΩΤΙΑ	400 000,00
404	ΑΓΡΟΣ	ΠΑΝΤΙΝΙ ΑΡΑΧΟΒΑΣ	ΒΟΙΩΤΙΑ	4 800,00
405	ΔΙΑΜΕΡΙΣΜΑ Δ2	ΧΑΙΡΩΝΕΙΑΣ 19	ΛΙΒΑΔΕΙΑ	70 400,00
406	ΑΓΡΟΣ	ΛΟΓΓΟΥΛΑ ΓΡΑΜΜΑΤΙΚΟΥ ΜΕΣΟΛΟΓΓΙΟΥ	ΑΙΤΩΛΟΑΚΑΡΝΑΝΙΑ	3 200,00
407	ΑΓΡΟΣ	ΚΟΥΤΣΑΝΤΩΝΗ ΓΡΑΜΜΑΤΙΚΟΥ ΜΕΣΟΛΟΓΓΙΟΥ	ΑΙΤΩΛΟΑΚΑΡΝΑΝΙΑ	1 600,00
408	ΕΡΓΟΣΤΑΣΙΟ	ΒΑΘΥ ΑΥΛΙΔΟΣ	ΕΥΒΟΙΑ	600 000,00
409	ΚΑΤΑΣΤΗΜΑ	ΔΗΜΟΤ. ΟΔΟΣ ΚΑΣΤΡΙΤΗ	ΛΙΒΑΔΕΙΑ	108 000,00
410	ΔΙΑΜΕΡΙΣΜΑ	ΔΗΜΟΤ. ΟΔΟΣ ΚΑΣΤΡΙΤΗ	ΛΙΒΑΔΕΙΑ	40 550,35
411	ΑΚΙΝΗΤΟ 1/3 ΕΞ ΑΔΙΑΙΡ.	ΘΕΡΜΟΠΥΛΕΣ	ΦΘΙΩΤΙΔΑ	48 885,53
412	ΟΜΟΡΟΙ ΑΓΡΟΙ (2)	ΣΧΗΜΑΤΑΡΙ ΘΗΒΩΝ	ΒΟΙΩΤΙΑ	8 800,00
413	ΟΙΚΟΠΕΔΟ 1.350,66 τ.μ.	ΚΟΝΙΣΤΡΕΣ ΚΑΡΥΣΤΟΥ	ΕΥΒΟΙΑ	19 200,00
414	ΑΚΙΝΗΤΟ	ΑΝΤΙΡΡΙΟ ΝΑΥΠΑΚΤΙΑΣ	ΑΙΤΩΛΟΑΚΑΡΝΑΝΙΑ	192 000,00
415	ΑΚΙΝΗΤΟ	ΘΕΣΗ ΚΑΛΟΓΡΑΙΑ	ΚΥΜΗ ΕΥΒΟΙΑΣ	28 000,00
416	ΑΓΡΟΣ	ΓΚΟΛΕΜΗ ΘΗΒΩΝ	ΒΟΙΩΤΙΑ	40 000,00
417	ΑΓΡΟΣ 355,80 τ.μ.	ΠΑΡΑΛΙΑ ΑΥΛΙΔΟΣ	ΕΥΒΟΙΑ	12 000,00
418	ΗΜΙΤ. ΔΙΑΜΕΡΙΣΜΑ Δ1	ΦΙΛΙΑΣ 15	ΑΓΡΙΝΙΟ	60 000,00
419	ΔΙΑΜΕΡΙΣΜΑ	ΚΑΤΩ ΑΛΩΝΙΑ ΙΣΤΙΑΙΑΣ	ΕΥΒΟΙΑ	20 000,00
420	ΑΚΙΝΗΤΟ	ΑΓ. ΓΕΩΡΓΙΟΣ ΛΙΧΑΔΟΣ	ΕΥΒΟΙΑ	56 000,00
421	ΑΓΡΟΣ 372 τ.μ.	ΠΑΡΑΛΙΑ ΑΥΛΙΔΟΣ	ΕΥΒΟΙΑ	12 000,00
422	ΟΙΚΟΠΕΔΟ	ΘΕΑΤΡΟΥΠΟΛΗ ΚΑΡΥΣΤΟΥ	ΕΥΒΟΙΑ	19 200,00
423	ΑΚΙΝΗΤΟ	ΧΩΡΙΟ ΑΡΜΑ	ΘΗΒΑ	48 000,00
424	ΑΓΡΟΣ	ΜΕΖΟΥΡΛΟ	ΛΑΡΙΣΑ	12 000,00
425	ΟΙΚΟΠΕΔΟ	ΤΕΡΨΙΘΕΑ	ΛΑΡΙΣΑ	17 600,00
426	ΑΚΙΝΗΤΟ	ΑΛΛΗ ΜΕΡΙΑ	ΜΑΓΝΗΣΙΑ	24 894,72
427	ΑΚΙΝΗΤΟ	ΦΟΙΝΙΚΙ ΦΙΛΙΑΤΡΩΝ	ΜΕΣΣΗΝΙΑ	93 033,30
428	ΕΡΓΟΣΤΑΣΙΟ	ΚΑΛΟΧΩΡΙΟ	ΛΑΡΙΣΑ	480 000,00
429	ΑΓΡΟΣ	ΓΡΑΜΜΕΝΟ Ν. ΣΑΜΨΟΥΝΤΑΣ	ΠΡΕΒΕΖΑ	37 600,00
430	ΑΓΡΟΣ	ΚΟΥΦΩΝΙΑ ΛΟΥΡΟΥ	ΠΡΕΒΕΖΑ	9 700,66

431	ΑΓΡΟΣ	ΓΙΑΝΝΟΥΛΗ	ΤΥΡΝΑΒΟΣ	6 400,00
432	ΔΙΑΜΕΡΙΣΜΑ	ΡΩΜΑ 19	ΙΩΑΝΝΙΝΑ	46 082,00
433	ΑΓΡΟΣ	ΚΑΝΑΛΙ	ΠΡΕΒΕΖΑ	34 688,45
434	ΑΓΡΟΣ	ΚΑΝΑΛΙ	ΠΡΕΒΕΖΑ	7 711,55
435	ΑΓΡΟΣ	ΠΑΛΙΑΜΠΕΛΑ	ΚΑΡΔΙΤΣΑ	104 000,00
436	ΑΓΡΟΣ	ΚΑΛΑΜΑΚΙΑ	ΚΑΡΔΙΤΣΑ	35 200,00
437	ΑΓΡΟΣ	ΕΙΚΟΝΙΣΜΑΤΑ	ΚΑΡΔΙΤΣΑ	18 782,40
438	ΟΙΚΟΠΕΔΟ 3/4 ΕΞ ΑΔΙΑΙΡ.	ΠΑΛΑΜΑΣ	ΚΑΡΔΙΤΣΑ	49 600,00
439	ΓΡΑΦΕΙΟ	ΚΟΡΑΗ 52	ΒΟΛΟΣ	25 600,00
440	ΔΙΑΜΕΡΙΣΜΑ	ΑΘΩΝΑΣ ΜΑΚΡΥΡΡΑΧΗΣ ΠΗΛΙΟΥ	ΜΑΓΝΗΣΙΑ	32 000,00
441	ΟΙΚΟΠΕΔΟ	ΠΑΛΙΑΜΠΕΛΟ ΜΟΛΟΣΣΩΝ	ΙΩΑΝΝΙΝΑ	8 000,00
442	ΑΚΙΝΗΤΟ	ΣΤΟΥΠΙ Ν. ΑΓΧΙΑΛΟΥ	ΜΑΓΝΗΣΙΑ	545 659,86
443	ΑΚΙΝΗΤΟ	ΚΡΑΝΙΑ ΕΛΑΣΣΟΝΑΣ	ΛΑΡΙΣΑ	8 000,00
444	ΟΙΚΟΠΕΔΟ 919 τ.μ.	ΠΛΑΤΥΚΑΜΠΟΣ	ΛΑΡΙΣΑ	16 000,00
445	ΑΚΙΝΗΤΟ	ΣΤΑΥΡΑΚΙ	ΙΩΑΝΝΙΝΑ	52 000,00
446	ΑΓΡΟΣ	ΚΟΥΤΣΟΥΠΙΑ ΜΟΛΟΣΣΩΝ	ΙΩΑΝΝΙΝΑ	4 800,00
447	ΑΚΙΝΗΤΟ 1/2 ΕΞ ΑΔΙΑΙΡ.	ΖΑΓΟΡΑ ΠΗΛΙΟΥ	ΜΑΓΝΗΣΙΑ	22 016,14
448	ΑΚΙΝΗΤΟ	ΒΑΜΒΑΚΙΑ ΑΓΡΙΑΣ ΒΟΛΟΥ	ΜΑΓΝΗΣΙΑ	25 265,57
449	ΔΙΑΜΕΡΙΣΜΑ Β1	ΖΑΓΟΡΑ ΠΗΛΙΟΥ	ΜΑΓΝΗΣΙΑ	32 000,00
450	ΑΓΡΟΣ	ΜΠΙΖΑΝΙ	ΙΩΑΝΝΙΝΑ	10 400,00
451	ΑΓΡΟΣ	ΜΠΟΡΝΤΕΝΙΑ ΚΙΛΕΛΕΡ	ΛΑΡΙΣΑ	14 400,00
452	ΑΓΡΟΣ 5.000 τ.μ.	ΣΟΥΒΑΛΙΤΣΑ ΚΙΛΕΛΕΡ	ΛΑΡΙΣΑ	4 800,00
453	ΑΓΡΟΣ 5.000 τ.μ.	ΜΠΟΡΝΤΕΝΑΚΙΑ ΚΙΛΕΛΕΡ	ΛΑΡΙΣΑ	4 800,00
454	ΑΓΡΟΣ 5.000 τ.μ.	ΠΕΝΤΑΡΙΑ ΚΙΛΕΛΕΡ	ΛΑΡΙΣΑ	4 800,00
455	ΑΓΡΟΣ 10.000 τ.μ.	ΔΕΚΑΡΙΑ ΚΙΛΕΛΕΡ	ΛΑΡΙΣΑ	9 600,00
456	ΑΓΡΟΣ 10.000 τ.μ.	ΝΤΑΟΥΛΙΑ ΚΙΛΕΛΕΡ	ΛΑΡΙΣΑ	9 600,00
457	ΑΚΙΝΗΤΟ	ΑΝΤΙΓΟΝΗΣ 9 - Ν. ΣΜΥΡΝΗ	ΛΑΡΙΣΑ	10 000,00
458	ΚΑΤΑΣΤΗΜΑ	ΑΝΤΙΓΟΝΗΣ 9 - Ν. ΣΜΥΡΝΗ	ΛΑΡΙΣΑ	10 000,00
459	ΑΓΡΟΣ	ΜΑΤΙΑ ΓΟΜΦΩΝ	ΤΡΙΚΑΛΑ	12 000,00
460	ΔΙΑΜΕΡΙΣΜΑ Α1	ΣΥΝΤ/ΡΧΟΥ ΓΕΩΡΓΟΥΛΑ	ΒΟΛΟΣ	31 200,00
461	ΔΙΑΜΕΡΙΣΜΑ Β1	ΣΥΝΤ/ΡΧΟΥ ΓΕΩΡΓΟΥΛΑ	ΒΟΛΟΣ	34 181,62
462	ΔΙΑΜΕΡΙΣΜΑ Γ1	ΣΥΝΤ/ΡΧΟΥ ΓΕΩΡΓΟΥΛΑ	ΒΟΛΟΣ	32 296,03
463	ΔΙΑΜΕΡΙΣΜΑ Δ1	ΣΥΝΤ/ΡΧΟΥ ΓΕΩΡΓΟΥΛΑ	ΒΟΛΟΣ	28 491,24
464	ΑΓΡΟΣ	ΛΑΚΕΣ ΛΟΥΡΟΥ	ΠΡΕΒΕΖΑ	5 282,47
465	ΑΓΡΟΣ	ΡΑΧΗ ΛΟΥΡΟΥ	ΠΡΕΒΕΖΑ	24 000,00
466	ΚΑΤΑΣΤΗΜΑ Ι2	ΚΡΥΣΤΑΛΛΗ 5	ΑΡΤΑ	73 560,40
467	ΑΚΙΝΗΤΟ	ΠΕΤΑ	ΑΡΤΑ	41 088,77
468	ΚΑΤΑΣΤΗΜΑ Ι2	ΣΤΡ. ΚΑΤΣΙΜΗΤΡΟΥ 2	ΑΡΤΑ	104 000,00
469	ΑΓΡΟΣ	ΠΛΑΤΥΚΑΜΠΟΣ	ΛΑΡΙΣΑ	16 000,00
470	ΑΓΡΟΣ	ΑΙΓΑΝΗ	ΛΑΡΙΣΑ	24 000,00
471	ΑΚΙΝΗΤΟ	ΚΟΚΚΙΝΙΑ ΠΕΡΙΒΛΕΠΤΟΥ	ΜΑΓΝΗΣΙΑ	27 625,21
472	ΑΚΙΝΗΤΟ	ΚΕΦΑΛΑ Ν. ΠΑΓΑΣΩΝ	ΜΑΓΝΗΣΙΑ	304 000,00
473	ΑΚΙΝΗΤΟ	ΜΠΑΡΑ ΕΛΑΣΣΟΝΑΣ	ΛΑΡΙΣΑ	72 000,00
474	ΑΓΡΟΣ	ΚΑΡΑ - ΤΣΑΪΡ ΜΑΚΡΥΧΩΡΙΟΥ	ΛΑΡΙΣΑ	72 000,00
475	ΕΡΓΟΣΤΑΣΙΟ	ΠΑΛΑΜΑΣ	ΚΑΡΔΙΤΣΑ	1 500 000,00
476	ΑΓΡΟΣ 1/2 ΕΞ ΑΔΙΑΙΡ.	ΦΙΛΟΘΕΗ	ΑΡΤΑ	72 000,00
477	ΑΓΡΟΣ	ΜΑΚΡΥΡΡΑΧΗ ΠΗΛΙΟΥ	ΜΑΓΝΗΣΙΑ	36 000,00
478	ΑΚΙΝΗΤΟ	ΚΙΛΕΛΕΡ	ΛΑΡΙΣΑ	8 000,00

479	ΑΚΙΝΗΤΟ	ΧΡΥΣΟΒΙΤΣΑ ΜΕΤΣΟΒΟΥ	ΙΩΑΝΝΙΝΑ	48 000,00
480	ΓΡΑΦΕΙΟ Α2	ΑΠΟΛΛΩΝΟΣ 7-9	ΛΑΡΙΣΑ	32 000,00
481	ΑΠΟΘΗΚΗ Υ2	ΣΤΡ. ΚΑΤΣΙΜΗΤΡΟΥ 2	ΑΡΤΑ	21 600,00
482	ΠΥΛΩΤΗ	ΓΡΑΜΜΕΝΙΤΣΑ ΒΛΑΧΕΡΝΑΣ	ΑΡΤΑ	114 271,46
483	ΚΑΤΑΣΤΗΜΑ Ι3	ΣΤΡ. ΚΑΤΣΙΜΗΤΡΟΥ 2	ΑΡΤΑ	96 000,00
484	ΗΜΙΤ. ΔΙΑΜΕΡΙΣΜΑ Α1	ΠΑΠΑΦΛΕΣΣΑ 29	ΒΟΛΟΣ	40 000,00
485	ΔΙΑΜΕΡΙΣΜΑ Α1	ΓΡΑΜΜΕΝΙΤΣΑ ΒΛΑΧΕΡΝΑΣ	ΑΡΤΑ	49 020,71
486	ΔΙΑΜΕΡΙΣΜΑ Β1	ΓΡΑΜΜΕΝΙΤΣΑ ΒΛΑΧΕΡΝΑΣ	ΑΡΤΑ	43 422,44
487	ΟΙΚΟΠΕΔΟ	ΓΡΑΜΜΕΝΙΤΣΑ ΒΛΑΧΕΡΝΑΣ	ΑΡΤΑ	104 000,00
488	ΑΚΙΝΗΤΟ	ΘΕΣΗ ΡΟΝΤΑΚΙ	ΖΑΛΟΓΓΟΣ ΠΡΕΒΕΖΗΣ	50 546,11
489	ΟΙΚΙΑ	ΣΥΝΟΙΚ. ΜΕΤΑΜΟΡΦΩΣΗΣ	ΖΑΓΟΡΑ ΒΟΛΟΥ	58 600,00
490	ΟΙΚΟΠΕΔΟ 580,52 τ.μ.	ΣΥΝΟΙΚΙΑ ΘΩΜΑΪΔΗ	ΦΑΡΣΑΛΑ	15 964,00
491	ΑΓΡΟΣ 24.657 τ.μ.	ΘΕΣΗ ΠΑΛΗΟΧΩΡΙ	ΦΑΡΣΑΛΑ	23 200,00
492	ΑΓΡΟΣ 20.800 τ.μ.	ΘΕΣΗ ΔΕΚΑΕΦΤΑΡΙΑ	ΦΑΡΣΑΛΑ	35 705,43
493	ΑΚΙΝΗΤΟ	ΠΥΡΓΟΣ ΚΙΣΣΑΜΟΥ	ΚΡΗΤΗ	18 928,25
494	ΔΙΑΜΕΡΙΣΜΑ Ι1	ΟΔΟΣ ΠΑΠΑΛΟΥΚΑ	ΡΟΔΟΣ	44 283,42
495	ΑΚΙΝΗΤΟ	ΑΓ. ΒΑΡΒΑΡΑ	ΣΑΜΟΣ	125 502,94
496	ΑΓΡΟΚΤΗΜΑ	ΚΑΤΑΛΑΚΤΟΣ	ΚΕΦΑΛΛΟΝΙΑ	12 000,00
497	ΔΙΑΜΕΡΙΣΜΑ Α1	ΟΔΟΣ ΠΑΠΑΛΟΥΚΑ	ΡΟΔΟΣ	50 824,65
498	ΑΚΙΝΗΤΟ	ΕΜΠΡΟΣΝΕΡΟΣ ΑΠΟΚΟΡΩΝΟΥ ΧΑΝΙΩΝ	ΚΡΗΤΗ	32 000,00
499	ΑΚΙΝΗΤΟ 1/2 ΕΞ ΑΔΙΑΙΡ.	ΦΑΝΕΡΩΜΕΝΗΣ 88	ΣΑΛΑΜΙΝΑ	111 941,82
500	ΟΙΚΟΠΕΔΟ	ΑΝΩ ΠΛΑΚΑ ΧΕΡΣΟΝΗΣΟΥ	ΚΡΗΤΗ	35 216,44
501	ΟΙΚΟΠΕΔΟ	ΣΧΟΛΕΙΟ ΠΑΓΩΝ	ΚΕΡΚΥΡΑ	16 000,00
502	ΗΜΙΤ. ΟΙΚΙΑ	ΠΑΓΟΙ	ΚΕΡΚΥΡΑ	27 200,00
503	ΞΕΝΟΔΟΧΕΙΟ	ΙΪΙΑ ΙΑΛΥΣΟΥ	ΡΟΔΟΣ	581 790,17
504	ΑΚΙΝΗΤΟ	ΒΡΥΣΗ ΦΑΝΩΝ	ΡΟΔΟΣ	66 400,00
505	ΔΙΑΜΕΡΙΣΜΑ	ΕΜΜ. ΤΖΑΝΕ 15	ΗΡΑΚΛΕΙΟ - ΚΡΗΤΗ	57 363,57
506	ΞΕΝΟΔΟΧΕΙΟ	ΚΟΛΥΜΠΙΑ ΑΡΧΑΓΓΕΛΟΥ	ΡΟΔΟΣ	1 253 264,86
507	ΔΙΑΜΕΡΙΣΜΑ	Ο.Τ.161 ΤΡΙΑΝΤΑ	ΡΟΔΟΣ	64 000,00
508	ΑΚΙΝΗΤΟ	ΠΙΣΩ ΒΙΓΛΑ ΣΕΛΗΝΙΩΝ	ΣΑΛΑΜΙΝΑ	40 645,63
509	ΟΙΚΙΑ Α' ΟΡ.	ΚΑΤΩ ΒΑΡΔΑΣΙ	ΧΙΟΣ	50 912,31
510	ΑΚΙΝΗΤΟ	ΟΡΜΟΣ ΚΑΡΛΟΒΑΣΙΟΥ	ΣΑΜΟΣ	361 129,86
511	ΑΚΙΝΗΤΟ	ΟΡΜΟΣ ΚΑΡΛΟΒΑΣΙΟΥ	ΣΑΜΟΣ	290 421,13
512	ΟΙΚΟΠΕΔΟ	ΠΙΣΓΟΥΡΑ - ΕΥΡΩΠΟΥΛΑ	ΚΕΡΚΥΡΑ	7 200,00
513	ΔΙΑΜΕΡΙΣΜΑ	ΕΠΑΜΕΙΝΩΝΔΑ 21	ΗΡΑΚΛΕΙΟ - ΚΡΗΤΗ	57 815,85
514	ΑΓΡΟΣ	ΤΑΧΕΡΗ ΗΡΑΚΛΕΙΟΥ	ΚΡΗΤΗ	65 600,00
515	ΑΚΙΝΗΤΟ	ΚΑΜΠΟΣ ΒΟΤΣΗ	ΑΛΟΝΝΗΣΟΣ	64 000,00
516	ΟΙΚΟΠΕΔΟ	ΠΑΤΗΤΗΡΙ	ΑΛΟΝΝΗΣΟΣ	68 000,00
517	ΑΓΡΟΣ 1/2 ΕΞ ΑΔΙΑΙΡ.	ΚΑΤΩ ΧΩΡΑΦΙ	ΑΛΟΝΝΗΣΟΣ	80 000,00
518	ΑΓΡΟΣ	ΚΑΚΟΨΩΦΙΑ - ΕΥΡΩΠΟΥΛΑ	ΚΕΡΚΥΡΑ	3 525,17
519	ΑΓΡΟΣ	ΚΑΛΑΜΙΑ - ΕΥΡΩΠΟΥΛΑ	ΚΕΡΚΥΡΑ	2 820,84
520	ΑΓΡΟΣ	ΠΡΟΒΑΤΑ - ΕΥΡΩΠΟΥΛΑ	ΚΕΡΚΥΡΑ	1 341,74
521	ΔΙΑΜΕΡΙΣΜΑ	ΕΟΚ & ΔΑΜΑΣΚΗΝΟΥ	ΗΡΑΚΛΕΙΟ - ΚΡΗΤΗ	15 856,66
522	ΓΡΑΦΕΙΟ Β7	ΑΓ. ΑΝΑΣΤΑΣΙΑΣ	ΡΟΔΟΣ	84 800,00
523	ΑΚΙΝΗΤΟ	Α. ΚΑΛΒΟΥ 143	ΖΑΚΥΝΘΟΣ	132 000,00
524	ΔΙΑΜΕΡΙΣΜΑ	ΣΑΝΤΟΥΡΛΙ	ΡΟΔΟΣ	28 000,00
525	ΑΓΡΟΣ	ΚΑΜΑΡΑ ΠΛΑΤΑΝΟΥ ΗΡΑΚΛΕΙΟΥ	ΚΡΗΤΗ	48 000,00
526	ΟΙΚΟΠΕΔΟ 1/4 ΕΞ ΑΔΙΑΙΡ.	ΜΗΡΙΩΝΟΥ 9	ΗΡΑΚΛΕΙΟ - ΚΡΗΤΗ	58 695,00

527	ΑΚΙΝΗΤΟ	ΚΟΝΑΚΙΑ ΜΟΙΡΩΝ ΗΡΑΚΛΕΙΟΥ	ΚΡΗΤΗ	68 162,27
528	ΑΓΡΟΣ	ΧΑΛΕΠΑ - ΓΑΖΙ ΗΡΑΚΛΕΙΟΥ	ΚΡΗΤΗ	58 400,00
529	ΑΚΙΝΗΤΟ 75/175 ΕΞ ΑΔΙΑΙΡ.	ΠΛΑΤΩΝΟΣ 27	ΗΡΑΚΛΕΙΟ - ΚΡΗΤΗ	12 545,86
530	ΑΓΡΟΣ	ΠΕΛΑΓΟΣ ΚΥΨΕΛΗΣ	ΖΑΚΥΝΘΟΣ	80 000,00
531	ΑΓΡΟΣ	ΜΑΝΤΟΝΑ ΚΙΣΣΑΜΟΥ	ΚΡΗΤΗ	26 400,00
532	ΑΚΙΝΗΤΟ	ΠΑΓΟΣ	ΣΥΡΟΣ	80 000,00
533	ΑΚΙΝΗΤΟ	ΒΕΝΕΡΑΤΟ ΤΕΜΕΝΟΥΣ	ΚΡΗΤΗ	53 266,84
534	ΑΚΙΝΗΤΟ	Β. ΚΟΡΝΑΡΟΥ	ΗΡΑΚΛΕΙΟ - ΚΡΗΤΗ	128 000,00
535	ΑΓΡΟΣ 3.699 τ.μ. ΚΑΤΑ 1/2 ΕΞ ΑΔΙΑΙΡ.	ΚΑΛΠΑΚΙ ΠΥΡΓΟΥ	ΗΛΕΙΑ	7 713,54
536	ΔΙΑΜΕΡΙΣΜΑ Α΄ ΟΡ.	ΒΡΑΧΑΤΙ	ΚΟΡΙΝΘΙΑ	22 105,35
537	ΟΙΚΙΑ	ΜΑΛΕΣΙΝΑ ΑΤΑΛΑΝΤΗΣ	ΦΘΙΩΤΙΔΑ	65 079,16
538	ΑΓΡΟΣ 2.357 τ.μ.	ΜΕΡΟΠΗ	ΜΕΣΣΗΝΙΑ	12 325,75
539	ΑΓΡΟΣ 6.092 τ.μ.	ΠΕΡΑΧΩΡΑ ΛΟΥΤΡΑΚΙΟΥ	ΚΟΡΙΝΘΙΑ	160 234,77
540	ΑΓΡΟΣ 7.600 τ.μ.	ΚΑΛΥΒΙΑ ΒΑΡΘΟΛΟΜΙΟΥ	ΗΛΕΙΑ	12 000,00
541	ΑΚΙΝΗΤΟ	ΜΥΛΟΙ ΑΡΓΟΥΣ	ΑΡΓΟΛΙΔΑ	56 734,41
542	ΑΓΡΟΣ	ΠΥΡΓΙΩΤΙΚΑ	ΑΡΓΟΛΙΔΑ	8 000,00
543	ΑΚΙΝΗΤΟ	ΝΕΔΟΥΣΑ ΚΑΛΑΜΑΤΑΣ	ΜΕΣΣΗΝΙΑ	61 637,80
544	ΑΓΡΟΣ 7.810 τ.μ.	ΑΓ. ΜΑΥΡΑ	ΗΛΕΙΑ	24 000,00
545	ΑΓΡΟΣ	ΠΙΣΙΑ	ΚΟΡΙΝΘΙΑ	24 000,00
546	ΑΓΡΟΣ	ΣΟΥΝΘΙ ΠΕΡΑΧΩΡΑΣ	ΚΟΡΙΝΘΙΑ	24 000,00
547	ΟΙΚΟΠΕΔΟ	ΦΙΛΙΑΤΡΑ	ΜΕΣΣΗΝΙΑ	14 688,18
548	ΑΓΡΟΣ	ΦΕΓΓΙΑ ΚΑΤΩ ΑΧΑΪΑΣ	ΑΧΑΪΑ	20 000,00
549	ΔΙΑΜΕΡΙΣΜΑ	ΓΟΡΤΥΝΙΑΣ 56	ΑΜΑΛΙΑΔΑ	21 853,13
550	ΑΓΡΟΣ	ΜΕΡΤΕΖΑ ΤΡΙΚΑΛΩΝ	ΚΟΡΙΝΘΙΑ	4 000,00
551	ΑΚΙΝΗΤΟ	ΠΛΑΤΑΝΙΤΙ ΝΑΥΠΛΙΟΥ	ΑΡΓΟΛΙΔΑ	127 210,57
552	ΟΙΚΟΠΕΔΟ	ΒΙΓΛΑ ΝΕΟΧΩΡΙΟΥ	ΜΕΣΣΗΝΙΑ	4 067,50
553	ΑΚΙΝΗΤΟ	ΚΑΡΑΜΠΑΤΣΕΪΚΑ - ΔΙΑΒΟΛΙΤΣΙ	ΜΕΣΣΗΝΙΑ	82 175,69
554	ΑΚΙΝΗΤΟ	ΜΠΙΛΑΛΙ ΜΕΓΑΛΟΠΟΛΕΩΣ	ΑΡΚΑΔΙΑ	53 742,53
555	ΟΙΚΙΑ	ΑΓΚΙΝΑΡΑ ΓΑΣΤΟΥΝΗΣ	ΗΛΕΙΑ	21 600,00
556	ΑΚΙΝΗΤΟ	ΔΗΜΟΤ. ΟΔΟΣ ΟΛΥΜΠΙΑΣ	ΠΥΡΓΟΣ	57 295,85
557	ΟΙΚΟΠΕΔΟ	ΡΟΚΑ ΑΙΓΙΟΥ	ΑΧΑΪΑ	12 000,00
558	ΟΙΚΙΣΚΟΣ ΑΤΜ	ΔΕΗ ΜΕΓΑΛΟΠΟΛΗΣ	ΑΡΚΑΔΙΑ	13 769,73
559	ΑΓΡΟΣ	ΤΖΕΡΟΒΟΥΝΙ	ΑΧΑΪΑ	7 634,04
560	ΟΙΚΟΠΕΔΟ	ΡΟΚΑ ΑΙΓΙΟΥ	ΑΧΑΪΑ	12 000,00
561	ΑΚΙΝΗΤΟ	ΚΟΛΛΩΝΙΔΕΣ ΚΟΡΩΝΗΣ	ΜΕΣΣΗΝΙΑ	1 085,84
562	ΑΚΙΝΗΤΟ	ΚΛΕΦΤΟΡΡΑΧΗ ΛΟΥΤΡΑΚΙΟΥ	ΚΟΡΙΝΘΙΑ	134 435,84
563	ΑΚΙΝΗΤΟ	ΦΑΛΑΝΘΗ	ΜΕΣΣΗΝΙΑ	13 775,45
564	ΑΓΡΟΣ	ΚΙΟΣΚΙΑ Ν. ΚΙΟΥ	ΑΡΓΟΛΙΔΑ	9 600,00
565	ΟΙΚΟΤΟΠΟΣ 1.000 τ.μ.	ΚΑΒΑΣΙΛΑ	ΗΛΕΙΑ	12 000,00
566	ΑΚΙΝΗΤΟ	ΑΓ. ΝΙΚΟΛΑΟΣ ΦΙΛΙΑΤΡΩΝ	ΜΕΣΣΗΝΙΑ	75 194,79
567	ΟΙΚΙΑ	ΖΕΥΓΟΛΑΤΙΟ ΞΥΛΟΚΑΣΤΡΟΥ	ΚΟΡΙΝΘΙΑ	12 381,50
568	ΑΓΡΟΣ	ΕΞΟΧΙΚΟ ΦΙΛΙΑΤΡΩΝ	ΜΕΣΣΗΝΙΑ	36 000,00
569	ΑΓΡΟΣ	ΠΑΡΑΛΙΑ Ν. ΚΙΟΥ	ΑΡΓΟΛΙΔΑ	24 000,00
570	ΑΓΡΟΣ	ΛΑΚΕΣ ΚΡΑΝΙΔΙΟΥ	ΑΡΓΟΛΙΔΑ	5 282,46
571	ΔΙΑΜΕΡΙΣΜΑ	ΔΕΡΒΕΝΑΚΙΩΝ 6Β-8	ΚΟΡΙΝΘΟΣ	24 564,93
572	ΑΚΙΝΗΤΟ	ΛΟΓΓΟΣ ΑΓ. ΔΗΜΗΤΡΙΟΥ ΝΑΥΠΛΙΟΥ	ΑΡΓΟΛΙΔΑ	42 108,40
573	ΟΙΚΟΠΕΔΟ	ΚΟΥΡΤΗ ΦΙΛΙΑΤΡΩΝ	ΜΕΣΣΗΝΙΑ	96 000,00
574	ΑΓΡΟΣ	ΑΣΠΕΛΑ ΑΛΕΑΣ ΤΕΓΕΑΣ	ΑΡΚΑΔΙΑ	3 200,00

575	ΑΓΡΟΣ	ΤΡΑΓΑΝΙ ΚΟΡΟΪΒΟΥ	ΗΛΕΙΑ	9 156,28
576	ΔΙΑΜΕΡΙΣΜΑ Ι3	Ν. ΠΥΡΝΘΑ ΝΑΥΠΛΙΟΥ	ΑΡΓΟΛΙΔΑ	31 141,89
577	ΑΚΙΝΗΤΟ	ΜΑΝΕΣΙ ΜΙΔΕΑΣ	ΑΡΓΟΛΙΔΑ	20 000,00
578	ΑΓΡΟΣ	ΠΕΡΑΧΩΡΑ ΛΟΥΤΡΑΚΙΟΥ	ΚΟΡΙΝΘΙΑ	16 000,00
579	ΑΚΙΝΗΤΟ	ΚΡΗΤΙΚΑ ΑΡΧΑΙΑΣ ΚΟΡΙΝΘΟΥ	ΚΟΡΙΝΘΙΑ	26 503,69
580	ΑΓΡΟΣ	ΖΩΓΡΑΦΟΥ ΓΑΣΤΟΥΝΗΣ	ΗΛΕΙΑ	14 400,00
581	ΑΓΡΟΣ	ΚΟΚΚΑΛΑ ΓΑΣΤΟΥΝΗΣ	ΗΛΕΙΑ	6 800,00
582	ΑΓΡΟΣ 1/2 ΕΞ ΑΔΙΑΙΡ.	ΒΑΡΘΟΛΟΜΙΟ	ΗΛΕΙΑ	5 282,46
583	ΑΚΙΝΗΤΟ	ΜΑΝΤΖΟΥΡΑΚΙ ΒΑΡΘΟΛΟΜΙΟΥ	ΗΛΕΙΑ	32 807,03
584	ΑΓΡΟΤΕΜΑΧΙΟ	ΚΑΛΑΒΕΛΙ ΜΕΘΩΝΗΣ	ΜΕΣΣΗΝΙΑ	4 754,22
585	ΑΓΡΟΣ	ΠΑΡΑΣΠΟΡΑ ΜΕΘΩΝΗΣ	ΜΕΣΣΗΝΙΑ	560,00
586	ΑΚΙΝΗΤΟ 42 τ.μ.	ΧΡΥΣΟΒΙΤΣΙΟΥ 11	ΠΑΤΡΑ	5 714,30
587	ΑΚΙΝΗΤΟ 22 τ.μ.	ΧΡΥΣΟΒΙΤΣΙΟΥ 11	ΠΑΤΡΑ	2 285,70
588	ΕΡΓΟΣΤΑΣΙΟ	ΑΝΥΦΙ ΝΑΥΠΛΙΟΥ	ΑΡΓΟΛΙΔΑ	270 783,52
589	ΑΚΙΝΗΤΟ	ΜΠΟΓΑΖΙ ΝΕΜΕΑΣ	ΚΟΡΙΝΘΙΑ	78 758,53
590	ΗΜΙΤ. ΑΚΙΝΗΤΟ	ΠΕΡΑΧΩΡΑ ΛΟΥΤΡΑΚΙΟΥ	ΚΟΡΙΝΘΙΑ	44 900,96
591	ΑΓΡΟΣ	ΛΥΓΙΑ	ΚΟΡΙΝΘΙΑ	36 000,00
592	ΑΚΙΝΗΤΟ	ΑΒΡΑΜΙ	ΜΕΣΣΗΝΙΑ	109 174,17
593	ΑΚΙΝΗΤΟ Α΄ ΟΡ.	ΡΟΔΟΔΑΦΝΗ ΑΙΓΙΟΥ	ΑΧΑΪΑ	82 400,00
594	ΑΓΡΟΣ	ΛΑΓΓΑΡΟΣ ΑΓ. ΚΗΡΥΚΑ	ΖΑΚΥΝΘΟΣ	4 358,03
595	ΑΓΡΟΣ	ΛΑΓΓΑΡΟΣ ΑΓ. ΚΗΡΥΚΑ	ΖΑΚΥΝΘΟΣ	6 617,75
596	ΑΓΡΟΣ	ΜΠΑΡΕΣ ΠΟΛΥΓΥΡΟΥ	ΧΑΛΚΙΔΙΚΗ	3 520,00
597	ΑΓΡΟΣ 543 τ.μ.	ΝΕΟΧΩΡΙ	ΘΕΣΣΑΛΟΝΙΚΗ	4 800,00
598	ΑΓΡΟΣ 15.000 τ.μ.	ΧΩΡΑΦΑΚΙΑ	ΧΑΛΚΙΔΙΚΗ	20 000,00
599	ΑΓΡΟΣ αρ. 581	Ν. ΣΚΙΩΝΗ	ΧΑΛΚΙΔΙΚΗ	17 157,45
600	ΓΡΑΦΕΙΟ Β7	ΝΑΥΜΑΧΙΑΣ ΕΛΛΗΣ 4	ΘΕΣΣΑΛΟΝΙΚΗ	60 238,42
601	ΓΡΑΦΕΙΟ ΣΤ1	ΝΑΥΜΑΧΙΑΣ ΕΛΛΗΣ 4	ΘΕΣΣΑΛΟΝΙΚΗ	28 206,92
602	ΓΡΑΦΕΙΟ ΣΤ2	ΝΑΥΜΑΧΙΑΣ ΕΛΛΗΣ 4	ΘΕΣΣΑΛΟΝΙΚΗ	35 050,84
603	ΓΡΑΦΕΙΟ ΣΤ3	ΝΑΥΜΑΧΙΑΣ ΕΛΛΗΣ 4	ΘΕΣΣΑΛΟΝΙΚΗ	14 819,83
604	ΑΓΡΟΣ 846 τ.μ.	ΣΑΝΔΑΛΙ	ΠΕΛΛΑ	3 549,82
605	ΓΡΑΦΕΙΟ Ε2	ΝΑΥΜΑΧΙΑΣ ΕΛΛΗΣ 4	ΘΕΣΣΑΛΟΝΙΚΗ	65 188,55
606	ΑΓΡΟΣ	ΑΓ. ΑΝΑΣΤΑΣΙΑ	ΧΑΛΚΙΔΙΚΗ	12 000,00
607	ΑΓΡΟΣ	ΠΑΝΑΓΙΑ ΚΑΦΟΥΡΑ ΚΑΤΕΡΙΝΗΣ	ΠΙΕΡΙΑ	280 000,00
608	ΑΚΙΝΗΤΟ	ΚΡΗΣΤΩΝΗ	ΚΙΛΚΙΣ	68 000,00
609	ΑΚΙΝΗΤΟ	ΠΥΡΓΟΣ ΦΩΛΕΑΣ ΠΑΓΓΑΙΟΥ	ΚΑΒΑΛΑ	54 585,49
610	ΑΓΡΟΣ	ΦΙΛΥΡΟ	ΘΕΣΣΑΛΟΝΙΚΗ	20 983,13
611	ΑΓΡΟΤΕΜΑΧΙΟ 550 τ.μ.	ΑΓ. ΝΙΚΟΛΑΟΣ ΧΟΡΤΙΑΤΗΣ	ΘΕΣΣΑΛΟΝΙΚΗ	17 168,01
612	ΚΑΤΑΣΤΗΜΑ	ΚΥΠΡΟΥ 12	ΘΕΣΣΑΛΟΝΙΚΗ	49 056,49
613	ΕΡΓΟΣΤΑΣΙΟ	ΑΓ. ΚΥΡΙΑΚΗ ΔΙΔΥΜΟΤΕΙΧΟΥ	ΕΒΡΟΣ	171 983,47
614	ΑΓΡΟΣ	ΔΡΥΜΟΣ	ΘΕΣΣΑΛΟΝΙΚΗ	39 486,42
615	ΟΙΚΟΠΕΔΟ	ΠΟΡΤΑΡΙΑ	ΧΑΛΚΙΔΙΚΗ	30 400,00
616	ΟΙΚΙΑ	ΚΩΣΤΑΡΑΖΙ	ΚΑΣΤΟΡΙΑ	12 704,33
617	ΑΓΡΟΣ	ΦΟΥΡΚΑ	ΚΑΣΤΟΡΙΑ	1 600,00
618	ΑΓΡΟΣ	ΦΟΥΡΚΑ	ΚΑΣΤΟΡΙΑ	1 600,00
619	ΔΙΑΜΕΡΙΣΜΑ	ΑΝΔΡΟΥΤΣΟΥ & ΑΡΙΣΤΟΤΕΛΟΥΣ	ΚΑΤΕΡΙΝΗ	36 847,40
620	ΑΚΙΝΗΤΟ	ΚΟΝΤΑΡΙΩΤΙΣΣΑ	ΠΙΕΡΙΑ	62 965,88
621	ΑΚΙΝΗΤΟ	ΝΗΣΙ	ΗΜΑΘΙΑ	25 469,10
622	ΑΓΡΟΤΕΜΑΧΙΑ	ΛΙΒΑΔΕΡΟ	ΚΟΖΑΝΗ	7 200,00

623	ΑΓΡΟΣ	ΠΕΤΡΟΥΣΑ	ΔΡΑΜΑ	23 600,00
624	ΟΙΚΙΑ	ΑΓ. ΝΙΚΟΛΑΟΣ	ΧΑΛΚΙΔΙΚΗ	524 282,17
625	ΑΓΡΟΣ	ΑΓ. ΝΙΚΟΛΑΟΣ	ΧΑΛΚΙΔΙΚΗ	120 000,00
626	ΑΓΡΟΣ	ΠΥΡΓΑΔΙΚΙΑ	ΧΑΛΚΙΔΙΚΗ	12 000,00
627	ΑΚΙΝΗΤΟ	ΚΑΛΙΓΚΑ ΒΕΡΟΙΑΣ	ΗΜΑΘΙΑ	21 599,41
628	ΑΓΡΟΣ	ΚΑΡΑΒΟΣ ΣΤΑΥΡΟΥ	ΗΜΑΘΙΑ	13 600,00
629	ΑΓΡΟΣ	ΛΥΚΟΠΙΑ ΣΤΑΥΡΟΥ	ΗΜΑΘΙΑ	4 000,00
630	ΟΙΚΟΠΕΔΟ	ΜΗΤΡΟΠΟΛΕΩΣ 18	ΓΙΑΝΝΙΤΣΑ	16 000,00
631	ΑΚΙΝΗΤΟ 1/2 ΕΞ ΑΔΙΑΙΡ.	ΠΑΛΙΟ ΤΣΙΦΛΙΚΙ	ΚΑΒΑΛΑ	104 402,03
632	ΕΡΓΟΣΤΑΣΙΟ	ΛΙΒΑΔΙΑ ΑΓΧΙΑΛΟΥ	ΘΕΣΣΑΛΟΝΙΚΗ	341 943,23
633	ΟΙΚΟΠΕΔΟ	ΚΡΥΑ ΒΡΥΣΗ ΓΙΑΝΝΙΤΣΩΝ	ΠΕΛΛΑ	8 000,00
634	ΑΚΙΝΗΤΟ	ΚΑΛΛΙΘΕΑ	ΠΙΕΡΙΑ	82 796,40
635	ΑΓΡΟΣ	ΠΥΡΓΑΔΙΚΙΑ	ΧΑΛΚΙΔΙΚΗ	55 200,00
636	ΑΓΡΟΣ	ΠΑΛΙΟΥΡΙ	ΧΑΛΚΙΔΙΚΗ	24 000,00
637	ΕΡΓΟΣΤΑΣΙΟ	ΑΡΝΙΣΣΑ	ΠΕΛΛΑ	80 000,00
638	ΔΙΑΜΕΡΙΣΜΑ 1/2 ΕΞ ΑΔΙΑΙΡ.	ΕΘΝ. ΑΝΤΙΣΤΑΣΕΩΣ 15	ΚΑΤΕΡΙΝΗ	32 260,75
639	ΔΙΑΜΕΡΙΣΜΑ	ΖΑΦΕΙΡΑΚΗ 52	ΝΑΟΥΣΑ	39 643,83
640	ΔΙΑΜΕΡΙΣΜΑ	ΠΗΓΑΔΑΚΙ ΠΕΥΚΟΧΩΡΙΟΥ	ΧΑΛΚΙΔΙΚΗ	49 380,04
641	ΔΙΑΜΕΡΙΣΜΑ	Κ. ΠΟΙΗΤΟΥ 12	ΚΑΒΑΛΑ	17 600,00
642	ΔΙΑΜΕΡΙΣΜΑ	ΠΛ. ΑΙΜ. ΞΑΝΘΟΠΟΥΛΟΥ	ΚΑΤΕΡΙΝΗ	71 039,32
643	ΑΚΙΝΗΤΟ	ΓΙΑΝΝΙΤΣΩΝ 103-105 & ΜΑΝΤΕΙΩΝ	ΘΕΣΣΑΛΟΝΙΚΗ	448 846,01
644	ΑΚΙΝΗΤΟ	ΓΙΑΝΝΙΤΣΩΝ 103-105 & ΜΑΝΤΕΙΩΝ	ΘΕΣΣΑΛΟΝΙΚΗ	408 742,98
645	ΑΓΡΟΣ	ΠΥΡΓΑΔΙΚΙΑ	ΧΑΛΚΙΔΙΚΗ	160 000,00
646	ΔΙΑΜΕΡΙΣΜΑ	Ε. ΑΜΠΟΤ 7 ΚΑΙ Β. ΟΛΓΑΣ	ΘΕΣΣΑΛΟΝΙΚΗ	14 942,03
647	ΑΓΡΟΣ	ΜΕΛΙΣΣΟΧΩΡΙ	ΘΕΣΣΑΛΟΝΙΚΗ	28 000,00
648	ΕΡΓΟΣΤΑΣΙΟ	ΠΕΤΡΑ	ΚΑΣΤΟΡΙΑ	187 389,58
649	ΔΙΑΜΕΡΙΣΜΑ	ΠΕΛΟΠΟΝΝΗΣΟΥ & ΦΛΕΜΙΝΓΚ	ΠΕΡΑΜΑ-ΠΕΙΡΑΙΑΣ	50 045,77
650	ΑΓΡΟΣ	ΜΟΝΑΣΤΗΡΙΑΚΑ ΚΟΡΩΠΙΟΥ	ΑΤΤΙΚΗ	52 000,00
651	ΚΑΤΑΣΤΗΜΑ Α12	Λ. ΠΑΠΑΓΟΥ 32	ΖΩΓΡΑΦΟΥ	52 155,64
652	ΑΓΡΟΤΕΜΑΧΙΟ 5.400 τ.μ.	ΚΟΠΡΙΣΙΑ ΑΥΛΩΝΑ	ΑΤΤΙΚΗ	96 000,00
653	ΓΡΑΦΕΙΟ Α1	ΒΕΡΑΝΖΕΡΟΥ 6	ΑΘΗΝΑ	14 955,24
654	ΓΡΑΦΕΙΟ Α2	ΒΕΡΑΝΖΕΡΟΥ 6	ΑΘΗΝΑ	18 442,07
655	ΓΡΑΦΕΙΟ Α3	ΒΕΡΑΝΖΕΡΟΥ 6	ΑΘΗΝΑ	20 359,91
656	ΓΡΑΦΕΙΟ Α4	ΒΕΡΑΝΖΕΡΟΥ 6	ΑΘΗΝΑ	31 357,78
657	ΓΡΑΦΕΙΟ Α5	ΒΕΡΑΝΖΕΡΟΥ 6	ΑΘΗΝΑ	27 913,57
658	ΓΡΑΦΕΙΟ Α6	ΒΕΡΑΝΖΕΡΟΥ 6	ΑΘΗΝΑ	30 818,93
659	ΓΡΑΦΕΙΟ Β1	ΒΕΡΑΝΖΕΡΟΥ 6	ΑΘΗΝΑ	27 011,78
660	ΓΡΑΦΕΙΟ Β2	ΒΕΡΑΝΖΕΡΟΥ 6	ΑΘΗΝΑ	20 961,10
661	ΓΡΑΦΕΙΟ Β3	ΒΕΡΑΝΖΕΡΟΥ 6	ΑΘΗΝΑ	20 825,08
662	ΓΡΑΦΕΙΟ Ε2	ΒΕΡΑΝΖΕΡΟΥ 6	ΑΘΗΝΑ	17 526,22
663	ΓΡΑΦΕΙΟ Ε3	ΒΕΡΑΝΖΕΡΟΥ 6	ΑΘΗΝΑ	18 943,16
664	ΓΡΑΦΕΙΟ Ε4	ΒΕΡΑΝΖΕΡΟΥ 6	ΑΘΗΝΑ	28 724,04
665	ΓΡΑΦΕΙΟ Ε5	ΒΕΡΑΝΖΕΡΟΥ 6	ΑΘΗΝΑ	26 075,74
666	ΓΡΑΦΕΙΟ ΣΤ1	ΒΕΡΑΝΖΕΡΟΥ 6	ΑΘΗΝΑ	14 132,14
667	ΓΡΑΦΕΙΟ ΣΤ2	ΒΕΡΑΝΖΕΡΟΥ 6	ΑΘΗΝΑ	17 343,16
668	ΓΡΑΦΕΙΟ ΣΤ3	ΒΕΡΑΝΖΕΡΟΥ 6	ΑΘΗΝΑ	19 187,35
669	ΓΡΑΦΕΙΟ ΣΤ4	ΒΕΡΑΝΖΕΡΟΥ 6	ΑΘΗΝΑ	31 185,10
670	ΓΡΑΦΕΙΟ ΣΤ5	ΒΕΡΑΝΖΕΡΟΥ 6	ΑΘΗΝΑ	26 747,25

671	ΓΡΑΦΕΙΟ ΣΤ6	ΒΕΡΑΝΖΕΡΟΥ 6	ΑΘΗΝΑ	30 747,25
672	ΓΡΑΦΕΙΟ Η1	ΒΕΡΑΝΖΕΡΟΥ 6	ΑΘΗΝΑ	15 248,39
673	ΓΡΑΦΕΙΟ Η2	ΒΕΡΑΝΖΕΡΟΥ 6	ΑΘΗΝΑ	18 448,39
674	ΓΡΑΦΕΙΟ Η3	ΒΕΡΑΝΖΕΡΟΥ 6	ΑΘΗΝΑ	20 353,58
675	ΓΡΑΦΕΙΟ Η4	ΒΕΡΑΝΖΕΡΟΥ 6	ΑΘΗΝΑ	16 726,22
676	ΓΡΑΦΕΙΟ Η5	ΒΕΡΑΝΖΕΡΟΥ 6	ΑΘΗΝΑ	13 404,16
677	ΓΡΑΦΕΙΟ Η6	ΒΕΡΑΝΖΕΡΟΥ 6	ΑΘΗΝΑ	15 743,16
678	ΑΚΙΝΗΤΟ	ΜΟΥΔΑΝΙΩΝ 3	ΚΕΡΑΤΣΙΝΙ-ΠΕΙΡΑΙΑΣ	59 410,34
679	ΑΠΟΘΗΚΗ 95,7 τ.μ.	ΧΙΟΥ 75	ΠΕΙΡΑΙΑΣ	30 110,06
680	ΑΓΡΟΣ	ΣΚΑΛΑ ΩΡΩΠΟΥ	ΑΤΤΙΚΗ	12 000,00
681	ΑΓΡΟΤΕΜΑΧΙΟ	ΣΚΑΛΑ ΩΡΩΠΟΥ	ΑΤΤΙΚΗ	12 000,00
682	ΑΓΡΟΣ 1.000 τ.μ.	ΣΚΑΛΑ ΩΡΩΠΟΥ	ΑΤΤΙΚΗ	24 000,00
683	ΔΙΑΜΕΡΙΣΜΑ	ΒΟΣΠΟΡΟΥ 30	ΝΙΚΑΙΑ-ΠΕΙΡΑΙΑΣ	32 272,99
684	ΑΓΡΟΤΕΜΑΧΙΟ 1.228,80 τ.μ.	21ο χλμ. ΟΔΟΥ ΑΘΗΝΩΝ - ΣΟΥΝΙΟΥ	ΑΤΤΙΚΗ	68 537,07
685	ΑΓΡΟΣ	21ο χλμ. ΟΔΟΥ ΑΘΗΝΩΝ - ΣΟΥΝΙΟΥ	ΑΤΤΙΚΗ	70 063,11
686	ΑΠΟΘΗΚΗ Υ1	ΗΛΙΟΥΠΟΛΕΩΣ & ΚΑΡΠΟΥ	ΑΘΗΝΑ	67 521,64
687	ΑΙΘΟΥΣΑ Α1	ΒΟΥΛΙΑΓΜΕΝΗΣ & ΚΑΡΠΟΥ	ΑΘΗΝΑ	92 414,91
688	ΟΙΚΙΑ 1/2 ΕΞ ΑΔΙΑΙΡ.	ΠΑΛΑΙΟΛΟΓΟΥ 3	ΣΠΑΤΑ	32 349,88
689	ΑΓΡΟΣ	ΠΡΟΦΑΡΤΑ ΚΑΛΥΒΙΩΝ	ΑΤΤΙΚΗ	10 400,00
690	ΔΙΑΜΕΡΙΣΜΑ Α' ΟΡ.	ΚΑΠΟΔΙΣΤΡΙΟΥ 45	ΚΕΡΑΤΣΙΝΙ	37 633,09
691	ΔΙΚΑΙΩΜΑ ΥΨΟΥΝ Β' ΟΡ.	ΚΑΠΟΔΙΣΤΡΙΟΥ 45	ΚΕΡΑΤΣΙΝΙ	13 651,56
692	ΜΕΛΛ. ΔΩΜΑ Α' ΟΡ.	ΚΑΛΛΙΚΡΑΤΙΔΟΣ 66	ΠΕΙΡΑΙΑΣ	8 000,00
693	ΚΑΤΑΣΤΗΜΑ Ι2	ΣΚΡΑ 49 & ΑΝΔΡΟΜΑΧΗΣ	ΚΑΛΛΙΘΕΑ	43 139,07
694	ΥΠΟΓ. ΑΠΟΘΗΚΗ	ΣΚΡΑ 49 & ΑΝΔΡΟΜΑΧΗΣ	ΚΑΛΛΙΘΕΑ	4 800,00
695	ΚΑΤΑΣΤΗΜΑ Α8	ΡΗΓΑ ΦΕΡΑΙΟΥ 24	ΑΜΦΙΘΕΑ	19 594,64
696	ΚΑΤΑΣΤΗΜΑ Α9	ΡΗΓΑ ΦΕΡΑΙΟΥ 24	ΑΜΦΙΘΕΑ	19 841,59
697	ΚΑΤΑΣΤΗΜΑ Α10	ΡΗΓΑ ΦΕΡΑΙΟΥ 24	ΑΜΦΙΘΕΑ	18 183,49
698	ΔΙΑΜΕΡΙΣΜΑ ΗΜ1	ΝΕΩΡΙΩΝ 120-122-122Α	ΠΕΙΡΑΙΑΣ	25 231,00
699	ΔΙΑΜΕΡΙΣΜΑ	ΠΕΡΓΑΜΟΥ 16	Ν. ΣΜΥΡΝΗ	160 000,00
700	ΔΙΑΜΕΡΙΣΜΑ	ΑΡΓΥΡΟΥΠΟΛΕΩΣ 14 & Κ. ΑΙΤΩΛΟΥ	ΑΘΗΝΑ	56 898,02
701	ΑΓΡΟΣ	ΠΡΟΦΑΡΤΑ ΚΟΡΩΠΙΟΥ	ΑΤΤΙΚΗ	16 000,00
702	ΑΚΙΝΗΤΟ	ΑΓ. ΠΕΤΡΟΥ 95	ΑΧΑΡΝΕΣ	240 000,00
703	ΑΚΙΝΗΤΟ	Λ. ΠΑΡΝΗΘΟΣ 65	ΑΧΑΡΝΕΣ	248 000,00
704	ΟΙΚΟΠΕΔΟ	ΙΟΥΛΙΑΝΟΥ - ΜΕΤΑΜΟΡΦΩΣΗ	ΑΤΤΙΚΗ	59 200,00
705	ΑΓΡΟΣ	ΟΥΛΙΤΖΙ - ΚΑΜΙΝΙ ΠΑΙΑΝΙΑΣ	ΑΤΤΙΚΗ	9 600,00
706	ΑΓΡΟΣ	ΟΥΛΙΤΖΙ - ΚΑΜΙΝΙ ΠΑΙΑΝΙΑΣ	ΑΤΤΙΚΗ	14 400,00
707	ΚΑΤΑΣΤΗΜΑ Ι6	Λ. ΚΗΦΙΣΙΑΣ 22	ΜΑΡΟΥΣΙ	89 674,97
708	ΚΑΤΑΣΤΗΜΑ Ι7	Λ. ΚΗΦΙΣΙΑΣ 22	ΜΑΡΟΥΣΙ	108 932,47
709	ΑΚΙΝΗΤΟ+ΑΓΡΟΙ	ΜΠΟΤΕΡΑ ΚΟΡΩΠΙΟΥ	ΑΤΤΙΚΗ	244 494,08
710	ΑΓΡΟΣ 600 τ.μ.	ΜΠΟΤΕΡΑ ΚΟΡΩΠΙΟΥ	ΑΤΤΙΚΗ	11 839,53
711	ΑΓΡΟΣ 304 τ.μ.	ΜΠΟΤΕΡΑ ΚΟΡΩΠΙΟΥ	ΑΤΤΙΚΗ	6 009,46
712	ΑΓΡΟΣ 600,65 τ.μ.	ΜΠΟΤΕΡΑ ΚΟΡΩΠΙΟΥ	ΑΤΤΙΚΗ	11 839,53
713	ΑΓΡΟΣ 480 τ.μ.	ΜΠΟΤΕΡΑ ΚΟΡΩΠΙΟΥ	ΑΤΤΙΚΗ	9 507,50
714	ΑΓΡΟΣ 748 τ.μ.	ΜΠΟΤΕΡΑ ΚΟΡΩΠΙΟΥ	ΑΤΤΙΚΗ	14 713,31
715	ΑΓΡΟΣ 810 τ.μ.	ΜΠΟΤΕΡΑ ΚΟΡΩΠΙΟΥ	ΑΤΤΙΚΗ	13 816,37
716	ΑΓΡΟΣ 240 τ.μ.	ΜΠΟΤΕΡΑ ΚΟΡΩΠΙΟΥ	ΑΤΤΙΚΗ	4 843,44
717	ΑΓΡΟΣ 780 τ.μ.	ΜΠΟΤΕΡΑ ΚΟΡΩΠΙΟΥ	ΑΤΤΙΚΗ	15 430,86
718	ΑΓΡΟΣ 1/2 ΕΞ ΑΔΙΑΙΡ.	ΑΓ. ΤΡΙΑΔΑ ΠΑΙΑΝΙΑΣ	ΑΤΤΙΚΗ	5 828,38

719	ΑΓΡΟΣ 1.590 τ.μ.	ΛΟΥΤΡΟΠΥΡΓΟΣ Ν. ΠΕΡΑΜΟΥ	ΑΤΤΙΚΗ	12 800,00
720	ΑΓΡΟΣ 559 τ.μ.	ΛΟΥΤΡΟΠΥΡΓΟΣ Ν. ΠΕΡΑΜΟΥ	ΑΤΤΙΚΗ	3 231,40
721	ΓΡΑΦΕΙΟ Γ1	ΘΗΣΕΩΣ 259	ΚΑΛΛΙΘΕΑ	64 000,00
722	ΑΠΟΘΗΚΗ	ΕΘΝ. ΜΑΚΑΡΙΟΥ & ΔΩΔΕΚΑΝΗΣΟΥ 17	ΑΡΓΥΡΟΥΠΟΛΗ	65 211,13
723	ΚΑΤΑΣΤΗΜΑ Α4	ΑΜΦΙΠΟΛΕΩΣ 43	ΑΘΗΝΑ	26 491,72
724	ΙΣΟΓ. ΑΙΘΟΥΣΑ	ΔΗΜΑΡΧΕΙΟΥ 9	ΑΙΓΑΛΕΩ	182 174,24
725	ΔΙΑΜΕΡΙΣΜΑ 3/8 ΕΞ ΑΔΙΑΙΡ.	ΕΜΠΕΔΟΚΛΕΟΥΣ 29	ΑΘΗΝΑ	22 738,30
726	ΑΚΙΝΗΤΟ	ΣΕΡΜΠΟΥ 4	ΑΓ. ΙΩΑΝΝΗΣ ΡΕΝΤΗ	56 000,00
727	ΔΙΑΜΕΡΙΣΜΑ Ι1	ΟΔΟΣ ΑΘΗΝΩΝ - ΣΟΥΝΙΟΥ 15	ΑΝΑΒΥΣΣΟΣ	56 538,76
728	ΑΠΟΘΗΚΗ Υ1	Η. ΚΟΚΚΩΝΗ 22	Ν. ΣΜΥΡΝΗ	14 676,45
729	ΑΠΟΘΗΚΗ Υ2	Η. ΚΟΚΚΩΝΗ 22	Ν. ΣΜΥΡΝΗ	22 013,21
730	ΚΑΤΑΣΤΗΜΑ Κ1	Η. ΚΟΚΚΩΝΗ 22	Ν. ΣΜΥΡΝΗ	88 000,00
731	ΓΡΑΦΕΙΟ	ΑΧΑΡΝΩΝ 420	ΑΘΗΝΑ	20 000,00
732	ΑΓΡΟΣ	ΒΙΛΛΙΑ	ΑΤΤΙΚΗ	8 000,00
733	ΑΚΙΝΗΤΟ	ΑΓ. ΙΩΑΝΝΗΣ ΑΡΤΕΜΙΔΟΣ	ΑΤΤΙΚΗ	40 000,00
734	ΑΠΟΘΗΚΗ Υ2	ΚΙΟΥΤΑΧΕΙΑΣ 4	ΒΥΡΩΝΑΣ	43 427,70
735	3/8 ΔΙΑΜΕΡΙΣΜΑΤΟΣ Α2 ΕΞ ΑΔΙΑΙΡ.	ΕΜΠΕΔΟΚΛΕΟΥΣ 29	ΑΘΗΝΑ	25 261,70
736	ΑΓΡΟΣ 1/2 ΕΞ ΑΔΙΑΙΡ.	ΑΓ. ΙΩΑΝΝΗΣ ΚΕΡΑΤΕΑΣ	ΑΤΤΙΚΗ	56 000,00
737	ΚΑΤΑΣΤΗΜΑ 14,78 τ.μ.	ΖΩΟΔΟΧΟΥ ΠΗΓΗΣ 64	ΑΘΗΝΑ	14 845,72
738	1/2 ΔΙΑΜΕΡΙΣΜΑΤΟΣ Ι1 ΕΞ ΑΔΙΑΙΡ.	ΙΣΜΗΝΗΣ 22	ΧΑΛΑΝΔΡΙ	48 000,00
739	ΑΓΡΟΣ	Ν. ΒΟΥΤΖΑΣ	ΑΤΤΙΚΗ	18 491,71
740	ΑΠΟΘΗΚΗ Υ1	ΚΙΟΥΤΑΧΕΙΑΣ 6	ΒΥΡΩΝΑΣ	26 184,88
741	ΑΓΡΟΣ	ΜΑΓΟΥΛΑ ΑΣΠΡΟΠΥΡΓΟΥ	ΑΤΤΙΚΗ	104 771,97
742	ΓΡΑΦΕΙΟ Γ2	ΘΗΣΕΩΣ 259	ΚΑΛΛΙΘΕΑ	36 000,00
743	ΚΑΤΑΣΤΗΜΑ Κ6	ΚΗΦΙΣΙΑΣ 22	ΜΑΡΟΥΣΙ	68 322,44
744	ΚΑΤΑΣΤΗΜΑ Κ41	ΚΗΦΙΣΙΑΣ 22	ΜΑΡΟΥΣΙ	60 000,00
745	ΚΑΤΑΣΤΗΜΑ Κ3	ΜΕΣΟΓΕΙΩΝ 379	ΑΓ. ΠΑΡΑΣΚΕΥΗ	62 955,84
746	ΔΙΑΜΕΡΙΣΜΑ Α1	ΜΕΣΟΓΕΙΩΝ 379	ΑΓ. ΠΑΡΑΣΚΕΥΗ	74 426,99
747	ΔΙΑΜΕΡΙΣΜΑ Α2	ΜΕΣΟΓΕΙΩΝ 379	ΑΓ. ΠΑΡΑΣΚΕΥΗ	142 771,96
748	ΓΡΑΦΕΙΟ Α' ΟΡ.	Λ. ΣΥΓΓΡΟΥ 336	ΚΑΛΛΙΘΕΑ	128 000,00
749	ΚΑΤΑΣΤΗΜΑ Κ4	ΛΕΩΧΑΡΟΥΣ 5	ΑΘΗΝΑ	64 000,00
750	1/2 ΔΙΑΜΕΡΙΣΜΑΤΟΣ Γ2 ΕΞ ΑΔΙΑΙΡ.	ΒΑΛΤΕΤΣΙΟΥ & ΣΕΦΕΡΗ	Ν. ΨΥΧΙΚΟ	60 827,87
751	1/2 ΔΙΑΜΕΡΙΣΜΑΤΟΣ Δ2 ΕΞ ΑΔΙΑΙΡ.	ΒΑΛΤΕΤΣΙΟΥ & ΣΕΦΕΡΗ	Ν. ΨΥΧΙΚΟ	62 882,17
752	ΑΠΟΘΗΚΗ Υ7	ΒΑΛΤΕΤΣΙΟΥ & ΣΕΦΕΡΗ 57	Ν. ΨΥΧΙΚΟ	4 289,97
753	ΔΙΑΜΕΡΙΣΜΑ	ΚΟΛΟΚΟΤΡΩΝΗ & ΑΛΑΤΣΑΤΩΝ 2-4	ΒΥΡΩΝΑΣ	48 000,00
754	ΑΠΟΘΗΚΗ Υ8	ΝΕΩΡΙΩΝ 120-122-122Α - ΚΑΣΤΕΛΛΑ	ΠΕΙΡΑΙΑΣ	1 644,78
755	ΑΠΟΘΗΚΗ Υ9	ΝΕΩΡΙΩΝ 120-122-122Α - ΚΑΣΤΕΛΛΑ	ΠΕΙΡΑΙΑΣ	1 564,39
756	ΑΠΟΘΗΚΗ Υ10	ΝΕΩΡΙΩΝ 120-122-122Α - ΚΑΣΤΕΛΛΑ	ΠΕΙΡΑΙΑΣ	8 240,00
757	ΔΙΑΜΕΡΙΣΜΑ Ι5	ΟΔΟΣ ΑΘΗΝΩΝ - ΣΟΥΝΙΟΥ 15	ΑΝΑΒΥΣΣΟΣ	52 800,00
758	ΑΠΟΘΗΚΗ Υ1	Κ. ΠΑΛΑΙΟΛΟΓΟΥ 30	ΣΠΑΤΑ	12 800,00
759	ΔΙΑΜΕΡΙΣΜΑ Ι1	Κ. ΠΑΛΑΙΟΛΟΓΟΥ 30	ΣΠΑΤΑ	72 000,00
760	ΑΓΡΟΣ	ΜΠΟΤΕΡΑ ΚΟΡΩΠΙΟΥ	ΑΤΤΙΚΗ	8 965,52
761	ΧΩΡΟΣ ΣΤΑΘΜ.	Κ. ΠΑΛΑΙΟΛΟΓΟΥ 30	ΣΠΑΤΑ	8 000,00
762	ΔΙΑΜΕΡΙΣΜΑ Α1	Κ. ΠΑΛΑΙΟΛΟΓΟΥ 30	ΣΠΑΤΑ	20 000,00
763	ΔΙΑΜΕΡΙΣΜΑ Α2	Κ. ΠΑΛΑΙΟΛΟΓΟΥ 30	ΣΠΑΤΑ	20 000,00
764	ΚΑΤΑΣΤΗΜΑ - ΑΠΟΘΗΚΗ ΑΥ1	ΑΥΓΕΡΙΝΟΥ 36	ΑΘΗΝΑ	75 200,00
765	ΑΠΟΘΗΚΗ ΒΥ1	ΑΥΓΕΡΙΝΟΥ 36	ΑΘΗΝΑ	75 200,00
766	ΚΑΤΑΣΤΗΜΑ ΙΒ5Α	ΑΙΘΡΙΟ ΑΜΑΡΟΥΣΙΟΥ	ΜΑΡΟΥΣΙ	128 000,00

767	ΚΑΤΑΣΤΗΜΑ ΑΓ7Β	ΑΙΘΡΙΟ ΑΜΑΡΟΥΣΙΟΥ	ΜΑΡΟΥΣΙ	80 000,00
768	ΑΚΙΝΗΤΟ 680/1.000 ΕΞ ΑΔΙΑΙΡ.	ΠΟΛΥΤΕΧΝΕΙΟΥ 16	Ν. ΗΡΑΚΛΕΙΟ - ΑΤΤΙΚΗ	88 000,00
769	ΔΙΑΜΕΡΙΣΜΑ Υ1	ΑΥΛΩΝΟΣ 9	Ν. ΧΑΛΚΗΔΟΝΑ	3 600,00
770	ΗΜΙΤ. ΑΚΙΝΗΤΟ	Ο.Τ. 568 ΜΕΓΑΡΩΝ	ΑΤΤΙΚΗ	160 000,00
771	ΚΑΤΑΣΤΗΜΑ	ΚΑΒΑΛΑΣ 6 & ΘΗΡΑΜΕΝΟΥΣ	ΑΙΓΑΛΕΩ	176 000,00
772	ΑΓΡΟΣ 647,60 τ.μ.	ΚΛΕΙΣΙΑ ΛΟΥΚΑ ΚΕΡΑΤΕΑΣ	ΑΤΤΙΚΗ	67 883,82
773	ΥΠΟΓ. ΧΩΡΟΣ	ΠΟΣΕΙΔΩΝΟΣ 13	ΜΟΣΧΑΤΟ	122 217,69
774	ΔΙΚΑΙΩΜΑ ΥΨΟΥΝ	ΒΙΤΩΛΙΩΝ 59	ΠΕΙΡΑΙΑΣ	8 807,04
775	ΑΓΡΟΣ 1/12 ΕΞ ΑΔΙΑΙΡ.	71,4 χλμ. ΟΔΟΥ ΑΘΗΝΩΝ - ΣΟΥΝΙΟΥ	ΑΤΤΙΚΗ	12 800,00
776	ΔΙΑΜΕΡΙΣΜΑ Γ1	ΕΒΡΟΥ 15	ΚΕΡΑΤΣΙΝΙ	46 523,87
777	ΔΙΑΜΕΡΙΣΜΑ	ΛΥΣΙΟΥ 17 & ΛΙΒΑΔΑ	ΠΕΡΙΣΤΕΡΙ	43 052,09
778	ΔΙΑΜΕΡΙΣΜΑ Υ2	ΑΥΛΩΝΟΣ 9	Ν. ΧΑΛΚΗΔΟΝΑ	4 000,00
779	ΔΙΑΜΕΡΙΣΜΑΤΑ Ι1 & Ι2	ΑΥΛΩΝΟΣ 9	Ν. ΧΑΛΚΗΔΟΝΑ	11 200,00
780	ΔΙΑΜΕΡΙΣΜΑΤΑ Β1 & Β2	ΑΥΛΩΝΟΣ 9	Ν. ΧΑΛΚΗΔΟΝΑ	13 600,00
781	ΔΙΑΜΕΡΙΣΜΑΤΑ Γ1 & Γ2	ΑΥΛΩΝΟΣ 9	Ν. ΧΑΛΚΗΔΟΝΑ	13 600,00
782	ΑΓΡΟΣ 1.244,28 τ.μ.	ΚΛΕΙΣΙΑ ΛΟΥΚΑ ΚΕΡΑΤΕΑΣ	ΑΤΤΙΚΗ	79 012,39
783	ΑΓΡΟΣ 650,25 τ.μ.	ΚΛΕΙΣΙΑ ΛΟΥΚΑ ΚΕΡΑΤΕΑΣ	ΑΤΤΙΚΗ	46 761,95
784	ΑΓΡΟΣ 853,99 τ.μ.	ΚΛΕΙΣΙΑ ΛΟΥΚΑ ΚΕΡΑΤΕΑΣ	ΑΤΤΙΚΗ	62 341,84
785	ΑΚΙΝΗΤΟ	ΚΑΤΩ ΣΟΥΛΙ ΜΑΡΑΘΩΝΑ	ΑΤΤΙΚΗ	72 000,00
786	1/2 ΑΠΟΘΗΚΗΣ ΕΞ ΑΔΙΑΙΡ.	ΛΟΥΚΗ ΑΚΡΙΤΑ 29	ΜΑΡΟΥΣΙ	4 000,00
787	ΑΓΡΟΣ 969,80 τ.μ.	ΚΟΡΩΠΙ	ΑΤΤΙΚΗ	25 531,91
788	ΓΡΑΦΕΙΟ Γ5	ΜΕΝΑΝΔΡΟΥ 15-17	ΑΘΗΝΑ	17 111,28
789	ΨΙΛΗ ΚΥΡΙΟΤΗΤΑ ΔΙΑΜΕΡ.	ΑΓΑΘΟΥΠΟΛΕΩΣ 46	ΑΘΗΝΑ	20 000,00
790	ΗΜΙΤ. ΑΚΙΝΗΤΟ	ΠΟΡΤΟ ΡΑΦΤΗ	ΑΤΤΙΚΗ	20 000,00
791	ΑΓΡΟΣ 1/4 ΕΞ ΑΔΙΑΙΡ.	ΑΝΟΙΞΗ	ΑΤΤΙΚΗ	16 000,00
792	ΓΡΑΦΕΙΟ Γ6	ΜΕΝΑΝΔΡΟΥ 15-17	ΑΘΗΝΑ	17 111,28
793	ΑΚΙΝΗΤΟ	ΚΩΝΣΤΑΝΤΙΝΟΥΠΟΛΕΩΣ 23	ΑΝΩ ΠΕΥΚΗ	240 000,00
794	ΑΚΙΝΗΤΟ	ΚΑΤΩ ΣΟΥΛΙ ΜΑΡΑΘΩΝΑ	ΜΑΡΑΘΩΝΑΣ	96 000,00
795	ΑΓΡΟΣ 180,50 τ.μ.	ΟΔΟΣ ΦΛΕΜΙΓΚ	ΚΟΡΩΠΙ	23 477,62
796	ΔΙΑΜΕΡΙΣΜΑ Α΄ ΟΡ.	ΕΠΙΔΑΥΡΟΥ 60 - Α. ΤΟΥΜΠΑ	ΘΕΣΣΑΛΟΝΙΚΗ	45 642,26
797	ΑΚΙΝΗΤΟ	ΣΕΡΒΙΚΗ ΓΕΦΥΡΑ ΓΙΑΝΝΙΤΣΩΝ	ΠΕΛΛΑ	640 000,00
798	ΟΙΚΟΠΕΔΟ	Ο.Τ. 781 ΕΥΟΣΜΟΥ	ΘΕΣΣΑΛΟΝΙΚΗ	224 925,46
799	ΟΙΚΟΠΕΔΟ	Ο.Τ. 783 ΕΥΟΣΜΟΥ	ΘΕΣΣΑΛΟΝΙΚΗ	367 074,54
800	ΗΜΙΤ. ΑΚΙΝΗΤΟ	Μ. ΑΣΙΑΣ 14 - Ν. ΕΥΚΑΡΠΙΑ	ΘΕΣΣΑΛΟΝΙΚΗ	161 408,66
801	ΑΚΙΝΗΤΟ	ΑΓ. ΓΕΩΡΓΙΟΥ 14 - Ν. ΕΥΚΑΡΠΙΑ	ΘΕΣΣΑΛΟΝΙΚΗ	56 000,00
802	ΑΓΡΟΣ	ΑΓ. ΤΡΙΑΔΑ	ΘΕΣΣΑΛΟΝΙΚΗ	8 000,00
803	ΑΚΙΝΗΤΟ	ΕΒΡΑΪΔΟΣ 166	ΚΑΣΤΟΡΙΑ	44 800,00
804	ΑΓΡΟΣ 12.437 τ.μ.	ΠΟΛΥΚΑΣΤΡΟ	ΚΙΛΚΙΣ	16 000,00
805	ΑΚΙΝΗΤΟ	ΤΣΙΜΙΣΚΗ 6	ΘΕΣΣΑΛΟΝΙΚΗ	63 910,63
806	ΗΜΙΤ. ΕΡΓΟΣΤΑΣΙΟ	Ν. ΤΡΙΓΛΙΑ	ΧΑΛΚΙΔΙΚΗ	328 000,00
807	ΔΙΑΜΕΡΙΣΜΑ	ΙΟΥΣΤΙΝΙΑΝΟΥ	ΣΕΡΡΕΣ	4 000,00
808	ΚΑΤΑΣΤΗΜΑ	ΒΑΣ. ΓΕΩΡΓΙΟΥ 80	ΣΟΥΦΛΙ	38 712,54
809	ΑΚΙΝΗΤΟ	ΑΝΑΛΗΨΗ ΛΑΓΚΑΔΑ	ΘΕΣΣΑΛΟΝΙΚΗ	54 400,00
810	ΑΓΡΟΣ	ΣΤΑΥΡΟΣ ΛΑΓΚΑΔΑ	ΘΕΣΣΑΛΟΝΙΚΗ	3 200,00
811	ΑΓΡΟΣ 1/2 ΕΞ ΑΔΙΑΙΡ.	ΠΑΙΑΝΙΑ	ΑΤΤΙΚΗ	5 062,74
812	ΑΓΡΟΣ 1/2 ΕΞ ΑΔΙΑΙΡ.	ΠΑΙΑΝΙΑ	ΑΤΤΙΚΗ	9 108,88
813	ΚΑΤΑΣΤΗΜΑ Ι1	ΘΕΣΠΙΕΩΝ 11	ΚΟΡΥΔΑΛΛΟΣ	120 000,00
814	ΑΚΙΝΗΤΟ 116,74 τ.μ.	ΡΗΓ. ΦΕΡΑΙΟΥ 8	ΝΑΟΥΣΑ	56 786,50

815	ΚΑΤΑΣΤΗΜΑ	ΤΡΥΦΩΝΟΣ 3	ΒΕΡΟΙΑ	52 083,00
816	ΑΓΡΟΣ 1.771,46 τ.μ.	ΠΟΥΡΙΑ Δ. ΒΑΣΙΛΙΚΩΝ	ΒΑΣΙΛΙΚΑ ΘΕΣ/ΝΙΚΗΣ	27 000,00
817	ΑΠΟΘΗΚΗ Υ-8	ΣΚΕΠΑΣΤΟΥ & ΥΨΗΛΑΝΤΟΥ	ΚΟΜΟΤΗΝΗ	4 800,00
818	ΑΚΙΝΗΤΟ	ΑΞΙΟΥΠΟΛΗ	ΚΙΛΚΙΣ	64 000,00
819	ΑΓΡΟΣ 12.753 τ.μ.	ΘΕΣΗ ΚΑΤΑΦΥΓΙ	ΑΛΕΞΑΝΔΡΕΙΑ	12 000,00
820	ΑΚΙΝΗΤΟ	ΚΛΕΙΣΟΥΡΑΣ 3-9	ΚΑΛΑΜΑΡΙΑ	32 000,00
821	ΑΚΙΝΗΤΟ	ΚΟΙΝ. ΑΡΑΒΗΣΣΟΥ	ΓΙΑΝΝΙΤΣΑ	24 000,00
822	ΔΙΑΜΕΡΙΣΜΑ 117,27 τ.μ.	ΑΙΑΝΗ	ΑΙΑΝΗ ΚΟΖΑΝΗΣ	55 150,00
823	ΑΚΙΝΗΤΟ	ΚΟΣΜΑ ΑΙΤΩΛΟΥ 50	ΕΥΟΣΜΟΣ ΘΕΣ/ΝΙΚΗΣ	120 000,00
824	ΑΚΙΝΗΤΟ Α΄ ΟΡ.	ΚΟΛΟΚΟΤΡΩΝΗ 133	ΚΑΒΑΛΑ	52 000,00
825	ΟΙΚΟΠΕΔΟ	ΓΙΟΝΤΖΑΛΙΚΙΑ	ΒΕΡΟΙΑ	122 000,00
826	ΚΑΤΑΣΤΗΜΑ Κ3	ΣΚΕΠΑΣΤΟΥ & ΥΨΗΛΑΝΤΟΥ	ΚΟΜΟΤΗΝΗ	72 000,00
827	ΑΓΡΟΣ	ΘΕΣΗ ΓΕΩΡΓΟΥΜΑΝΟΥ ΣΠΛΙΘΑΡΙ	ΕΡΕΤΡΙΑ	60 000,00
828	ΑΚΙΝΗΤΟ	ΘΕΣΗ ΑΡΑΠΕΖΑ	ΔΗΛΕΣΙ	48 000,00
829	ΑΚΙΝΗΤΟ	ΓΙΑΝΝΑΚΛΑΡΑ 2	ΠΥΡΙΟΣ ΘΗΒΑΙΩΝ	56 000,00
830	ΑΚΙΝΗΤΟ	ΔΑΣΚΑΛΟΠΟΥΛΟΥ 2 -ΠΑΠΑΦΛΕΣΣΑ	ΒΟΛΟΣ	35 200,00
831	ΑΓΡΟΣ 8.800 τ.μ.	ΘΕΣΗ ΔΕΚΑΕΦΤΑΡΙΑ	ΦΑΡΣΑΛΑ	12 294,57
832	ΑΓΡΟΣ 12.000 τ.μ.	ΘΕΣΗ ΔΕΚΑΕΦΤΑΡΙΑ	ΦΑΡΣΑΛΑ	48 000,00
833	ΑΓΡΟΣ 11.683 τ.μ.	ΘΕΣΗ ΠΑΛΗΟΧΩΡΙ	ΦΑΡΣΑΛΑ	10 400,00
834	ΟΙΚΟΠΕΔΟ 470,51 τ.μ.	ΣΥΝΟΙΚΙΑ ΘΩΜΑΪΔΗ	ΦΑΡΣΑΛΑ	12 938,00
835	ΟΙΚΟΠΕΔΟ 532,21 τ.μ.	ΣΥΝΟΙΚ. ΓΥΦΤΟΒΡΥΣΗ	ΦΑΡΣΑΛΑ	15 500,00
836	ΑΚΙΝΗΤΟ	ΔΑΣΚΑΛΟΠΟΥΛΟΥ 2 -ΠΑΠΑΦΛΕΣΣΑ	ΒΟΛΟΣ	85 600,00
837	ΑΚΙΝΗΤΟ	ΛΑΡΙΣΗΣ 30-32	ΦΑΡΣΑΛΑ	55 400,00
838	ΑΓΡΟΣ	ΑΜΠΕΛΑΚΙΑ	ΣΑΛΑΜΙΝΑ	6 456,35
839	ΑΓΡΟΣ	ΒΑΣΙΛΑΚΗ ΚΙΣΣΑΜΟΥ	ΚΡΗΤΗ	5 462,05
840	ΑΓΡΟΣ	ΚΑΛΛΙΘΕΑ ΚΙΣΣΑΜΟΥ	ΚΡΗΤΗ	4 551,73
841	ΑΓΡΟΣ	ΣΤΕΝΟΥ ΚΙΣΣΑΜΟΥ	ΚΡΗΤΗ	4 551,73
842	ΑΓΡΟΣ	ΛΙΟΦΥΤΟ ΚΙΣΣΑΜΟΥ	ΚΡΗΤΗ	2 275,88
843	ΑΓΡΟΣ	ΒΡΥΣΗ ΚΙΣΣΑΜΟΥ	ΚΡΗΤΗ	7 282,75
844	ΑΓΡΟΣ	ΣΑΜΠΑΝΗ ΚΙΣΣΑΜΟΥ	ΚΡΗΤΗ	2 275,88
845	ΑΓΡΟΣ	ΑΙΑΝΤΕΙΟ ΣΑΛΑΜΙΝΑΣ	ΑΤΤΙΚΗ	1 600,00
846	ΟΙΚΙΑ	ΣΦΑΚΙΩΤΕΣ	ΛΕΥΚΑΔΑ	32 000,00
847	ΑΓΡΟΣ	ΑΙΑΝΤΕΙΟ ΣΑΛΑΜΙΝΑΣ	ΑΤΤΙΚΗ	1 600,00
848	ΗΜΙΥΠ. ΧΩΡΟΣ	Κ. ΜΗΤΣΟΤΑΚΗ & ΤΣΟΝΤΟΥ	ΧΑΝΙΑ - ΚΡΗΤΗ	28 000,00
849	ΔΙΑΜΕΡΙΣΜΑ Α΄ ΟΡ.	ΣΤ. ΧΟΥΤΑ	ΙΕΡΑΠΕΤΡΑ - ΚΡΗΤΗ	48 000,00
850	ΔΙΑΜΕΡΙΣΜΑ Β΄ ΟΡ.	ΣΤ. ΧΟΥΤΑ	ΙΕΡΑΠΕΤΡΑ - ΚΡΗΤΗ	48 000,00
851	ΑΚΙΝΗΤΟ	ΠΑΣΤΙΔΑ	ΡΟΔΟΣ	26 595,75
852	ΑΓΡΟΣ	ΚΑΛΑΜΑΚΙ ΜΟΙΡΩΝ ΗΡΑΚΛΕΙΟΥ	ΚΡΗΤΗ	83 872,03
853	ΔΙΑΜΕΡΙΣΜΑ	ΠΑΡΑΔΕΙΣΙ	ΡΟΔΟΣ	61 216,42
854	ΑΓΡΟΣ	ΠΕΡΙΣΤΕΡΙΑ ΜΟΙΡΩΝ ΗΡΑΚΛΕΙΟΥ	ΚΡΗΤΗ	56 927,97
855	ΑΠΟΘΗΚΗ Υ3	ΣΤΟΚΧΟΛΜΗΣ 28	ΡΟΔΟΣ	32 514,23
856	ΓΡΑΦΕΙΟ Β8	ΑΓ. ΑΝΑΣΤΑΣΙΑΣ	ΡΟΔΟΣ	84 800,00
857	ΑΚΙΝΗΤΟ	ΗΜΕΡΟΒΙΓΛΙ	ΣΑΝΤΟΡΙΝΗ	96 000,00
858	ΟΙΚΟΠΕΔΟ	ΖΩΟΔΟΧΟΣ ΠΗΓΗ ΣΑΛΑΜΙΝΑΣ	ΑΤΤΙΚΗ	58 694,06
859	ΑΓΡΟΣ	ΠΑΣΤΙΔΑ	ΡΟΔΟΣ	24 000,00
860	ΑΚΙΝΗΤΟ Α΄ ΟΡ.	ΕΘΕΛΟΝΤΩΝ ΔΩΔΕΚΑΝΗΣΙΩΝ & 25ης ΜΑΡΤΙΟΥ	ΡΟΔΟΣ	261 680,15
861	ΟΙΚΟΠΕΔΟ	ΧΑΒΑΝΙΑ ΑΓ. ΝΙΚΟΛΑΟΥ	ΚΡΗΤΗ	83 200,00
862	ΑΚΙΝΗΤΟ	ΧΑΒΑΝΙΑ ΑΓ. ΝΙΚΟΛΑΟΥ	ΚΡΗΤΗ	160 000,00

863	ΑΚΙΝΗΤΟ	ΚΑΡΥΩΤΕΣ	ΛΕΥΚΑΔΑ	80 000,00
864	ΑΓΡΟΤΕΜΑΧΙΟ 9.125 τ.μ.	ΠΑΛΛΙΚΗ	ΚΕΦΑΛΛΟΝΙΑ	21 276,60
865	ΑΓΡΟΣ	ΑΡΧΑΝΕΣ ΗΡΑΚΛΕΙΟΥ	ΚΡΗΤΗ	12 000,00
866	ΑΚΙΝΗΤΟ	ΣΚΑΛΑΝΙ ΠΕΔΙΑΔΟΣ ΗΡΑΚΛΕΙΟΥ	ΚΡΗΤΗ	34 333,13
867	ΑΓΡΟΣ 1.030 τ.μ.	ΠΑΛΛΙΚΗ	ΚΕΦΑΛΛΟΝΙΑ	2 400,00
868	ΚΑΤΑΣΤΗΜΑ	ΠΑΡΑΔΕΙΣΙ	ΡΟΔΟΣ	4 463,67
869	ΑΓΡΟΣ 1/3 ΕΞ ΑΔΙΑΙΡ.	ΕΙΩ ΚΟΡΑΚΟΒΟΥΝΙ ΗΡΑΚΛΕΙΟΥ	ΚΡΗΤΗ	24 000,00
870	ΚΑΤΑΣΤΗΜΑ Ι2	ΑΝΤΙΜΑΧΕΙΑ	ΚΩΣ	41 453,26
871	ΑΚΙΝΗΤΟ	ΙΑΛΥΣΟΣ	ΡΟΔΟΣ	27 200,00
872	ΜΕΛΛ. ΙΣΟΓ. & Α' ΟΡ.	Λ. ΦΑΝΕΡΩΜΕΝΗΣ 97	ΣΑΛΑΜΙΝΑ	36 000,00
873	ΑΚΙΝΗΤΟ	ΔΗΜΟΣ ΚΟΡΙΣΣΙΩΝ	ΚΕΡΚΥΡΑ	21 276,60
874	ΑΓΡΟΣ	ΜΠΟΡΔΙΑ ΓΟΥΒΩΝ ΗΡΑΚΛΕΙΟΥ	ΚΡΗΤΗ	48 000,00
875	ΑΚΙΝΗΤΟ	ΟΡΤΙ ΚΟΣΚΙΝΟ ΛΑΡΔΟΥ	ΡΟΔΟΣ	648 000,00
876	ΟΙΚΟΠΕΔΟ	ΣΚΟΠΟΙ ΛΑΡΔΟΥ	ΡΟΔΟΣ	16 000,00
877	ΔΙΑΜΕΡΙΣΜΑ	ΙΪΙΑ ΙΑΛΥΣΟΥ	ΡΟΔΟΣ	44 000,00
878	ΟΙΚΙΑ	ΒΡΥΣΗ ΨΙΝΘΟΥ	ΡΟΔΟΣ	44 000,00
879	ΑΓΡΟΣ	ΣΟΦΙΑΝΟΥ ΒΑΘΕΩΣ	ΣΑΜΟΣ	60 000,00
880	ΑΚΙΝΗΤΟ Β' ΟΡ.	ΕΘΕΛΟΝΤΩΝ ΔΩΔΕΚΑΝΗΣΙΩΝ & 25ης ΜΑΡΤΙΟΥ	ΡΟΔΟΣ	248 337,67
881	ΔΙΑΜΕΡΙΣΜΑ Γ' ΟΡ.	ΕΘΕΛΟΝΤΩΝ ΔΩΔΕΚΑΝΗΣΙΩΝ & 25ης ΜΑΡΤΙΟΥ	ΡΟΔΟΣ	112 000,00
882	ΑΠΟΘΗΚΗ Υ2	ΕΘΕΛΟΝΤΩΝ ΔΩΔΕΚΑΝΗΣΙΩΝ & 25ης ΜΑΡΤΙΟΥ	ΡΟΔΟΣ	56 000,00
883	ΑΓΡΟΣ	ΔΑΜΑΚΑΣ ΑΓ. ΝΙΚΟΛΑΟΥ	ΚΡΗΤΗ	8 000,00
884	ΑΚΙΝΗΤΟ	ΤΣΙΜΙΣΚΗ & ΚΑΡΑΒΑΓΓΕΛΗ	ΜΥΤΙΛΗΝΗ	12 800,00
885	ΟΙΚΟΠΕΔΟ	ΤΣΟΥΚΑΛΑΔΕΣ	ΛΕΥΚΑΔΑ	16 800,00
886	ΞΕΝΟΔΟΧΕΙΟ 1/2 ΕΞ ΑΔΙΑΙΡ.	ΠΛΑΤΥΣΤΟΜΑ	ΛΕΥΚΑΔΑ	180 108,58
887	ΑΚΙΝΗΤΟ	ΛΙΜΝΕΣ ΜΙΡΑΜΠΕΛΟΥ	ΚΡΗΤΗ	153 835,18
888	ΚΑΤΑΣΤΗΜΑ Α' ΟΡ.	ΑΓ. ΑΠΟΣΤΟΛΟΙ	ΦΗΡΑ ΘΗΡΑΣ	44 800,00
889	ΟΙΚΟΠΕΔΟ	ΕΛΛΟΜΕΝΟΥ	ΛΕΥΚΑΔΑ	32 000,00
890	ΑΚΙΝΗΤΟ	ΔΗΜΟΣ ΠΕΤΑΛΟΥΔΩΝ	ΡΟΔΟΣ	600 000,00
891	ΑΓΡΟΣ 2.000 τ.μ.	ΒΡΑΧΑΣΙ ΛΑΣΙΘΙΟΥ	ΚΡΗΤΗ	12 000,00
892	ΑΓΡΟΣ	ΠΑΡΕΛΙΩΝ	ΚΕΡΚΥΡΑ	16 727,81
893	ΑΚΙΝΗΤΟ	ΣΤΟΛΟΣ ΜΟΝΟΦΑΤΣΙΟΥ ΗΡΑΚΛΕΙΟΥ	ΚΡΗΤΗ	12 557,58
894	ΑΚΙΝΗΤΟ	ΠΛΑΤΑΝΟΣ ΚΙΣΣΑΜΟΥ	ΚΡΗΤΗ	32 000,00
895	ΔΙΑΜΕΡΙΣΜΑ	ΛΕΒΗΝΟΥ 67	ΗΡΑΚΛΕΙΟ - ΚΡΗΤΗ	90 384,45
896	ΟΙΚΟΠΕΔΟ	ΑΡΧΑΝΕΣ ΗΡΑΚΛΕΙΟΥ	ΚΡΗΤΗ	32 000,00
897	ΑΓΡΟΣ	ΜΟΛΥΒΙΑ ΠΕΤΑΛΟΥΔΩΝ	ΡΟΔΟΣ	72 000,00
898	ΒΙΟΤΕΧΝΙΑ	ΕΜΠΟΡΙΚΟ ΚΕΝΤΡΟ ΜΑΝΟΥΣΣΕΛΗ	ΡΟΔΟΣ	76 000,00
899	ΔΙΑΜΕΡΙΣΜΑ	ΑΝΤΙΟΧΕΙΑΣ ΚΑΙ ΤΑΡΣΟΥ 6	ΡΟΔΟΣ	80 000,00
900	ΑΓΡΟΣ	ΘΕΣΗ ΠΑΡΑΣΚΕΥΑ ΠΕΔΙ	ΣΥΜΗ	9 600,00
901	ΑΚΙΝΗΤΟ	ΤΕΤΡΑΧΩΡΙ ΗΡΑΚΛΕΙΟΥ	ΚΡΗΤΗ	48 000,00
902	ΑΓΡΟΣ	ΦΑΡΚΙΑ ΚΑΛΛΙΘΕΑΣ	ΡΟΔΟΣ	11 200,00
903	ΟΙΚΟΠΕΔΟ	ΚΟΙΝΟΤ. ΑΜΙΡΑ ΒΙΑΝΝΟΥ	ΗΡΑΚΛΕΙΟ - ΚΡΗΤΗ	17 608,22
904	ΟΙΚΟΠΕΔΟ	ΚΟΙΝΟΤ. ΑΜΙΡΑ ΒΙΑΝΝΟΥ	ΗΡΑΚΛΕΙΟ - ΚΡΗΤΗ	14 673,51
905	ΑΓΡΟΣ	ΑΝΩ ΑΝΗΒΑΣΙΕΣ	ΣΥΜΗ	4 800,00
906	ΑΓΡΟΣ	ΘΕΣΗ ΠΟΤΑΜΟΣ ΕΛΕΟΥΣΑΣ	ΣΥΜΗ	3 200,00
907	ΟΙΚΟΠΕΔΟ	ΙΩΑΝΝΙΔΙΟ ΑΝΩ ΣΥΜΗΣ	ΣΥΜΗ	8 000,00
908	ΟΙΚΟΠΕΔΟ	ΟΙΚΙΣΜΟΣ ΜΙΛΑΤΟΥ ΜΙΡΑΜΠΕΛΟΥ	ΛΑΣΙΘΙ - ΚΡΗΤΗ	72 000,00
909	ΑΚΙΝΗΤΟ	ΟΙΚΙΣΜΟΣ ΚΑΛΟ ΝΕΡΟ	ΣΗΤΕΙΑ - ΚΡΗΤΗ	98 394,17
910	ΟΙΚΟΠΕΔΟ	ΟΙΚΙΣΜΟΣ ΤΕΡΕΖΙΑΝΑ	ΧΑΝΙΑ - ΚΡΗΤΗ	24 000,00

911	ΑΚΙΝΗΤΟ	ΔΗΜΟΣ ΛΟΥΤΡΟΠΟΛΕΩΣ ΘΕΡΜΗΣ	ΛΕΣΒΟΣ	28 000,00
912	ΟΙΚΙΑ	ΟΔΟΣ ΠΕΡΔΙΚΑΡΗ	ΓΙΑΛΥΣΟΣ ΡΟΔΟΥ	327 594,67
913	ΔΙΑΜΕΡΙΣΜΑ	ΣΥΝΟΙΚΙΑ ΠΥΡΓΟΣ	ΑΓΙΑ ΠΑΡΑΣΚΕΥΗ ΛΕΣΒΟΥ	56 000,00
914	3/16 ΑΓΡΟΥ ΕΞ ΑΔΙΑΙΡ.	ΘΕΣΗ ΝΟΤΙΚΟ ΠΥΡΓΟΣ ΟΙΚ. ΚΑΤΣΙΚΙΩΝ	ΑΓΙΟΣ ΝΙΚΟΛΑΟΣ ΚΡΗΤΗΣ	36 683,79
915	ΑΓΡΟΣ	ΘΕΣΗ ΜΕΤΟΧΙ - ΑΡΚΑΛΙΚΟΥ ΡΥΑΚΙ	ΧΑΝΙΑ - ΚΡΗΤΗ	9 600,00
916	ΑΚΙΝΗΤΟ	ΘΕΣΗ ΑΓ. ΙΩΑΝΝΗΣ ΣΚΥΝΘΗ	ΑΓΚΙΣΤΡΙ ΑΙΓΙΝΑΣ	24 000,00
917	ΑΚΙΝΗΤΟ	ΣΚΟΥΛΑ & ΚΕΛΑΪΔΗ	ΧΑΝΙΑ - ΚΡΗΤΗ	68 000,00
918	ΟΙΚΟΠΕΔΟ 8.000 τ.μ.	ΘΕΣΗ ΤΡΙΒΟΥΛΙΑΤΙΚΑ	ΚΕΡΚΥΡΑ	32 500,00
919	ΑΓΡΟΣ 26.000 τ.μ.	ΘΕΣΗ ΣΤΡΟΓΓΥΛΑ	ΜΟΙΡΕΣ ΗΡΑΚΛΕΙΟΥ	80 704,33
920	ΑΓΡΟΣ 1.140 τ.μ.	ΘΕΣΗ ΛΙΣΜΑΤΑ	ΜΟΙΡΕΣ ΗΡΑΚΛΕΙΟΥ	2 400,00
921	ΑΓΡΟΣ 10 στρ.	ΘΕΣΗ ΚΑΛΟΓΡΙΑ	ΒΡΥΣΙΔΑ ΜΟΙΡΩΝ	14 673,51
922	ΑΚΙΝΗΤΟ	ΧΩΡΙΟ ΠΕΡΙ ΚΑΙΝΟΥΡΓΙΟΥ	ΜΟΙΡΕΣ ΗΡΑΚΛΕΙΟΥ	8 000,00
923	ΟΙΚΟΠΕΔΟ	ΘΕΣΗ ΚΑΦΕΤΖΗ	ΜΟΙΡΕΣ ΗΡΑΚΛΕΙΟΥ	152 000,00
924	ΑΚΙΝΗΤΟ	ΓΕΡΑΝΙΑ	ΡΑΧΩΝΙ ΘΑΣΟΥ	29 350,00
925	ΑΓΡΟΣ	ΠΛΑΤΑΝΟΒΡΥΣΗ ΦΑΡΩΝ	ΑΧΑΪΑ	48 000,00
926	ΑΚΙΝΗΤΟ	ΦΙΧΤΙΟ ΑΡΓΟΥΣ	ΑΡΓΟΛΙΔΑ	28 000,00
927	ΔΙΑΜΕΡΙΣΜΑ	ΚΑΣΣΟΥ 2 & ΚΟΡΙΝΘΟΥ	ΠΑΤΡΑ	24 800,00
928	ΑΚΙΝΗΤΟ	ΒΑΡΔΑ	ΗΛΕΙΑ	11 200,00
929	ΟΙΚΟΠΕΔΟ	ΕΙΣΟΔΙΑ ΘΕΟΤΟΚΟΥ ΝΕΜΕΑΣ	ΚΟΡΙΝΘΙΑ	16 000,00
930	ΑΓΡΟΣ	ΜΠΟΖΙΚΑΣ	ΚΟΡΙΝΘΙΑ	8 070,44
931	ΑΓΡΟΣ	ΧΩΝΙ ΛΟΥΤΡΑΚΙΟΥ	ΚΟΡΙΝΘΙΑ	80 000,00
932	ΟΙΚΙΑ	ΜΑΚΕΔΟΝΙΑΣ 32	ΑΜΑΛΙΑΔΑ	22 400,00
933	ΔΙΑΜΕΡΙΣΜΑ	ΜΑΥΡΟΒΟΥΝΙ ΓΥΘΕΙΟΥ	ΛΑΚΩΝΙΑ	58 400,00
934	ΚΑΤΑΣΤΗΜΑ	ΠΟΛΥΧΑΡΟΥΣ 8	ΚΑΛΑΜΑΤΑ	49 600,00
935	ΑΚΙΝΗΤΟ	ΖΕΥΓΟΛΑΤΙΟ	ΚΟΡΙΝΘΙΑ	437 066,27
936	ΚΑΤΑΣΤΗΜΑ 1/2 ΕΞ ΑΔΙΑΙΡ.	ΔΕΛΗΓΙΑΝΝΗ & ΘΕΜΙΣΤΟΚΛΕΟΥΣ	ΠΥΡΓΟΣ	26 597,77
937	ΑΓΡΟΣ	Ν. ΤΙΡΥΝΘΑ ΝΑΥΠΛΙΟΥ	ΑΡΓΟΛΙΔΑ	28 000,00
938	ΑΚΙΝΗΤΟ	ΘΟΥΡΙΑ	ΜΕΣΣΗΝΙΑ	14 027,88
939	ΟΙΚΟΠΕΔΟ	ΛΥΓΙΑ	ΚΟΡΙΝΘΙΑ	16 000,00
940	ΑΓΡΟΣ	ΑΥΓΕΙΟ	ΗΛΕΙΑ	24 000,00
941	ΟΙΚΟΠΕΔΟ	ΑΣΗΜΑΚΟΠΟΥΛΟΥ 12	ΚΑΤΩ ΑΧΑΪΑ	64 000,00
942	ΑΚΙΝΗΤΟ	ΚΡΑΝΙΔΙ	ΑΡΓΟΛΙΔΑ	25 418,43
943	ΑΓΡΟΣ	ΤΕΡΖΑΚΗ Ν. ΤΙΡΥΝΘΑΣ	ΑΡΓΟΛΙΔΑ	5 600,00
944	ΟΙΚΙΑ	ΔΑΦΝΗ ΝΕΜΕΑΣ	ΚΟΡΙΝΘΙΑ	60 000,00
945	ΔΙΑΜΕΡΙΣΜΑ	ΦΙΝΕΩΣ 7 - ΖΑΡΟΥΧΛΕΪΚΑ	ΠΑΤΡΑ	13 893,47
946	ΑΚΙΝΗΤΟ	ΣΩΣΤΙ	ΗΛΕΙΑ	48 000,00
947	ΔΙΑΜΕΡΙΣΜΑ 1/2 ΕΞ ΑΔΙΑΙΡ.	ΝΙΚΟΠΟΛΕΩΣ 9	ΠΑΤΡΑ	28 000,00
948	ΑΓΡΟΣ	ΡΑΧΗ ΤΡΑΓΑΝΟΥ ΑΜΑΛΙΑΔΑΣ	ΗΛΕΙΑ	2 230,37
949	ΑΚΙΝΗΤΟ	ΓΛΥΚΟΡΙΣΟ ΞΥΛΟΚΕΡΑΣ	ΗΛΕΙΑ	54 249,00
950	ΟΙΚΟΠΕΔΟ 200,33 τ.μ.	ΤΡΑΓΑΝΟ	ΗΛΕΙΑ	8 000,00
951	ΟΙΚΟΠΕΔΟ 181 τ.μ.	ΤΡΑΓΑΝΟ	ΗΛΕΙΑ	2 400,00
952	ΟΙΚΙΑ	ΑΒΡΑΜΙΟ	ΜΕΣΣΗΝΙΑ	2 371,30
953	ΑΓΡΟΣ	ΚΡΙΘΑΡΑΚΙΑ ΑΒΡΑΜΙΟΥ	ΜΕΣΣΗΝΙΑ	6 800,00
954	ΕΛΑΙΟΠΕΡΙΒΟΛΟΣ	ΚΟΚΚΑΛΑ ΑΒΡΑΜΙΟΥ	ΜΕΣΣΗΝΙΑ	589,88
955	ΑΓΡΟΣ	ΑΓ. ΘΩΜΑΣ ΜΙΔΕΑΣ	ΑΡΓΟΛΙΔΑ	9 600,00
956	ΑΓΡΟΣ	ΚΟΚΚΩΝΙ ΜΙΔΕΑΣ	ΑΡΓΟΛΙΔΑ	1 056,80
957	ΑΓΡΟΣ	ΛΑΦΡΑ ΜΙΔΕΑΣ	ΑΡΓΟΛΙΔΑ	1 526,40
958	ΑΓΡΟΣ	ΣΚΟΥΜΠΗ ΜΙΔΕΑΣ	ΑΡΓΟΛΙΔΑ	4 225,60

959	ΑΓΡΟΣ	ΝΕΟΧΩΡΙ ΓΥΘΕΙΟΥ	ΛΑΚΩΝΙΑ	18 400,00
960	ΑΠΟΘΗΚΗ Υ1	ΜΑΥΡΟΒΟΥΝΙ ΓΥΘΕΙΟΥ	ΛΑΚΩΝΙΑ	29 349,96
961	ΔΙΑΜΕΡΙΣΜΑ Β1	ΕΥΑΓΓΕΛΙΣΤΡΙΑΣ 100	ΣΠΑΡΤΗ	40 000,00
962	ΔΙΑΜΕΡΙΣΜΑ Β2	ΕΥΑΓΓΕΛΙΣΤΡΙΑΣ 100	ΣΠΑΡΤΗ	20 000,00
963	ΟΙΚΟΠΕΔΟ	ΠΟΡΤΕΣ - ΖΑΡΟΥΧΛΕΪΚΑ	ΠΑΤΡΑ	38 400,00
964	ΗΜΙΤ. ΑΚΙΝΗΤΟ	ΛΕΧΑΙΟ	ΚΟΡΙΝΘΙΑ	52 000,00
965	ΑΓΡΟΣ	ΚΑΜΑΡΙ ΛΕΥΚΑΚΙΩΝ	ΑΡΓΟΛΙΔΑ	28 000,00
966	ΟΙΚΙΑ	ΘΕΣΗ ΚΑΤΟΥΝΙΣΤΡΑ	ΛΟΥΤΡΑΚΙ	212 000,00
967	ΑΚΙΝΗΤΟ	ΑΦΙΣΙΟΝ ΣΠΑΡΤΗΣ	ΛΑΚΩΝΙΑ	44 000,00
968	ΑΓΡΟΣ	ΒΑΛΤΟΣ ΠΗΝΕΙΑΣ	ΗΛΕΙΑ	9 391,05
969	ΑΚΙΝΗΤΟ	ΘΕΣΗ ΤΟΠΟΛΟΒΙΤΙ	ΜΑΖΑΡΑΚΙΟ ΑΧΑΪΑΣ	12 000,00
970	ΑΚΙΝΗΤΟ 75/100 ΕΞ ΑΔΙΑΙΡ.	ΦΟΣΤΑ ΤΕΜΕΝΗΣ ΑΙΓΙΟΥ	ΑΧΑΪΑ	104 000,00
971	ΔΙΑΜΕΡΙΣΜΑ Α2	ΚΑΛΛΙΠΟΛΕΩΣ 16 & Ν. ΠΛΑΣΤΗΡΑ 131	ΑΙΓΙΟ	72 212,66
972	ΔΙΑΜΕΡΙΣΜΑ	ΜΑΥΡΟΚΟΡΔΑΤΟΥ 4	ΑΙΓΙΟ	60 000,00
973	ΑΓΡΟΣ 2.500 τ.μ.	ΤΡΑΧΩΝΙ	ΚΟΡΙΝΘΙΑ	3 272,73
974	ΑΓΡΟΣ 5.000 τ.μ.	ΛΑΓΚΑΔΙ	ΚΟΡΙΝΘΙΑ	3 636,35
975	ΑΓΡΟΣ 1.500 τ.μ.	ΚΑΠΝΙΣΤΡΑ	ΚΟΡΙΝΘΙΑ	1 090,92
976	ΑΓΡΟΣ 7.000 τ.μ.	ΚΑΨΑΛΙΑ	ΚΟΡΙΝΘΙΑ	2 181,81
977	ΑΓΡΟΣ 6.000 τ.μ.	ΤΡΙΑ ΔΕΝΔΡΑ	ΚΟΡΙΝΘΙΑ	1 818,19
978	ΑΚΙΝΗΤΟ 1/2 ΕΞ ΑΔΙΑΙΡ.	ΠΑΜΙΣΟΣ ΜΕΣΣΗΝΗΣ	ΜΕΣΣΗΝΙΑ	17 467,35
979	ΟΙΚΟΠΕΔΟ	ΘΕΣΗ ΠΟΡΤΕΣ ΖΑΡΟΥΧΛΕΪΚΑ	ΠΑΤΡΑ	38 400,00
980	ΑΓΡΟΣ 3 στρ.	ΣΤΡΕΦΙ	ΜΕΣΣΗΝΙΑ	17 608,22
981	ΚΑΤΑΣΤΗΜΑ Ι3	ΚΛΕΟΜΒΡΟΤΟΥ 53	ΣΠΑΡΤΗ	75 425,69
982	ΑΓΡΟΣ 3.115 τ.μ.	ΑΓ. ΒΑΣΙΛΕΙΟΣ	ΚΟΡΙΝΘΙΑ	12 000,00
983	ΑΓΡΟΣ 3.800 τ.μ.	ΑΓ. ΒΑΣΙΛΕΙΟΣ	ΚΟΡΙΝΘΙΑ	5 888,77
984	ΔΙΑΜΕΡΙΣΜΑ Β3	Κ. ΡΙΖΟΥ 5 - ΖΑΡΟΥΧΛΕΪΚΑ	ΠΑΤΡΑ	38 360,50
985	ΑΚΙΝΗΤΟ 1/2 ΕΞ ΑΔΙΑΙΡ.	ΣΚΑΛΑ ΞΥΛΟΚΑΣΤΡΟΥ	ΚΟΡΙΝΘΙΑ	44 000,00
986	ΔΙΑΜΕΡΙΣΜΑ Α1	Β. ΚΟΡΝΑΡΟΥ 2	ΠΑΤΡΑ	60 725,81
987	ΔΙΑΜΕΡΙΣΜΑ Α2	Β. ΚΟΡΝΑΡΟΥ 2	ΠΑΤΡΑ	30 363,07
988	ΑΓΡΟΣ	ΩΛΕΝΙΑ ΠΑΤΡΩΝ	ΑΧΑΪΑ	4 800,00
989	ΚΑΤΑΣΤΗΜΑ Ι4	ΚΛΕΟΜΒΡΟΤΟΥ 53	ΣΠΑΡΤΗ	126 713,24
990	ΓΡΑΦΕΙΟ Α2	ΚΛΕΟΜΒΡΟΤΟΥ 53	ΣΠΑΡΤΗ	42 512,84
991	ΓΡΑΦΕΙΟ Α3	ΚΛΕΟΜΒΡΟΤΟΥ 53	ΣΠΑΡΤΗ	30 010,28
992	ΓΡΑΦΕΙΟ Α4	ΚΛΕΟΜΒΡΟΤΟΥ 53	ΣΠΑΡΤΗ	32 410,28
993	ΔΙΑΜΕΡΙΣΜΑ Γ1	ΚΛΕΟΜΒΡΟΤΟΥ 53	ΣΠΑΡΤΗ	101 413,64
994	ΑΓΡΟΣ 2.240 τ.μ.	ΚΛΕΟΜΒΡΟΤΟΥ 53	ΣΠΑΡΤΗ	56 000,00
995	ΑΓΡΟΣ 10.000 τ.μ.	ΔΙΑΣΕΛΟ ΔΡΟΣΟΠΗΓΗΣ	ΚΟΡΙΝΘΙΑ	2 214,02
996	ΑΓΡΟΣ 2.000 τ.μ.	ΠΡΟΣΚΥΝΗΤΑΡΙ ΔΡΟΣΟΠΗΓΗΣ	ΚΟΡΙΝΘΙΑ	1 180,81
997	ΑΓΡΟΣ 2.000 τ.μ.	ΠΡΟΣΚΥΝΗΤΑΡΙ ΔΡΟΣΟΠΗΓΗΣ	ΚΟΡΙΝΘΙΑ	1 180,81
998	ΑΓΡΟΣ 4.000 τ.μ.	ΣΤΑΥΡΟΣ ΔΡΟΣΟΠΗΓΗΣ	ΚΟΡΙΝΘΙΑ	1 476,01
999	ΑΓΡΟΣ 3.000 τ.μ.	ΑΣΠΡΟΔΙΑΣΕΛΟ ΔΡΟΣΟΠΗΓΗΣ	ΚΟΡΙΝΘΙΑ	2 952,03
1 000	ΑΓΡΟΣ 4.000 τ.μ.	ΡΑΧΗ ΔΡΟΣΟΠΗΓΗΣ	ΚΟΡΙΝΘΙΑ	590,41
1 001	ΑΓΡΟΣ 3.000 τ.μ.	ΡΑΧΗ ΔΡΟΣΟΠΗΓΗΣ	ΚΟΡΙΝΘΙΑ	590,41
1 002	ΑΓΡΟΣ 2.000 τ.μ.	ΟΝΙ ΔΡΟΣΟΠΗΓΗΣ	ΚΟΡΙΝΘΙΑ	738,01
1 003	ΑΓΡΟΣ 5.000 τ.μ.	ΚΑΡΑΓΚΟΥΝΗ ΔΡΟΣΟΠΗΓΗΣ	ΚΟΡΙΝΘΙΑ	885,61
1 004	ΑΓΡΟΣ 2.000 τ.μ.	ΔΕΝΔΡΟ ΔΡΟΣΟΠΗΓΗΣ	ΚΟΡΙΝΘΙΑ	2 214,02
1 005	ΑΓΡΟΣ 2.000 τ.μ.	ΚΑΡΥΑ ΔΡΟΣΟΠΗΓΗΣ	ΚΟΡΙΝΘΙΑ	1 476,01
1 006	ΑΓΡΟΣ 2.000 τ.μ.	ΝΤΑΡΔΕΣ ΔΡΟΣΟΠΗΓΗΣ	ΚΟΡΙΝΘΙΑ	885,61

1 007	ΑΓΡΟΣ 4.000 τ.μ.	ΔΡΑΓΑΤΣΟΥΛΑ ΔΡΟΣΟΠΗΓΗΣ	ΚΟΡΙΝΘΙΑ	1 476,01
1 008	ΑΓΡΟΣ 12.000 τ.μ.	ΓΚΟΥΡΝΤΟΥΓΚΙΝΗ ΔΡΟΣΟΠΗΓΗΣ	ΚΟΡΙΝΘΙΑ	885,61
1 009	ΑΓΡΟΣ 4.000 τ.μ.	ΒΡΩΜΟΒΡΥΣΗ ΔΡΟΣΟΠΗΓΗΣ	ΚΟΡΙΝΘΙΑ	1 180,81
1 010	ΑΓΡΟΣ 3.000 τ.μ.	ΚΑΨΑΛΟ ΔΡΟΣΟΠΗΓΗΣ	ΚΟΡΙΝΘΙΑ	1 180,81
1 011	ΑΓΡΟΣ 2.000 τ.μ.	ΚΛΕΙΣΟΥΡΑ ΔΡΟΣΟΠΗΓΗΣ	ΚΟΡΙΝΘΙΑ	1 180,81
1 012	ΑΓΡΟΣ 2.000 τ.μ.	ΓΚΟΡΙΤΣΟΥΛΑ ΔΡΟΣΟΠΗΓΗΣ	ΚΟΡΙΝΘΙΑ	738,01
1 013	ΑΓΡΟΣ 19.000 τ.μ.	ΑΝΑΔΑΣΜΟΣ ΔΡΟΣΟΠΗΓΗΣ	ΚΟΡΙΝΘΙΑ	8 856,09
1 014	ΑΓΡΟΣ 1.000 τ.μ.	ΒΑΡΙΚΟ ΔΡΟΣΟΠΗΓΗΣ	ΚΟΡΙΝΘΙΑ	738,01
1 015	ΑΓΡΟΣ 1.000 τ.μ.	ΡΑΠΙ ΔΡΟΣΟΠΗΓΗΣ	ΚΟΡΙΝΘΙΑ	738,01
1 016	ΑΓΡΟΣ 45.000 τ.μ.	ΦΥΛΑΧΤΡΑ ΔΡΟΣΟΠΗΓΗΣ	ΚΟΡΙΝΘΙΑ	6 642,06
1 017	ΑΚΙΝΗΤΟ	ΚΕΝΤΡΙΚΗ ΠΛΑΤΕΙΑ ΠΕΤΑΛΙΔΙΟΥ	ΜΕΣΣΗΝΙΑ	36 683,78
1 018	ΚΑΤΑΣΤΗΜΑ	ΟΙΚ. ΣΑΛΜΕΝΙΚΟΥ ΕΡΙΝΕΟΥ	ΑΧΑΪΑ	68 000,00
1 019	ΟΙΚΟΠΕΔΟ	ΦΤΕΛΙΑ ΜΑΥΡΙΚΙΟΥ ΑΙΓΙΟΥ	ΑΧΑΪΑ	16 000,00
1 020	ΑΚΙΝΗΤΟ	ΖΗΡΙΑ ΕΡΙΝΕΟΥ ΠΑΤΡΩΝ	ΑΧΑΪΑ	18 400,00
1 021	1/2 ΔΙΑΜΕΡΙΣΜΑΤΟΣ ΕΞ ΑΔΙΑΙΡ.	ΠΑΡΑΛΙΟ ΑΣΤΡΟΥΣ	ΑΣΤΡΟΣ ΚΥΝΟΥΡΙΑΣ	80 000,00
1 022	ΑΓΡΟΣ 3.300 τ.μ.	ΔΗΜΟΣ ΒΟΪΩΝ	ΛΑΚΩΝΙΑ	16 000,00
1 023	ΗΜΙΤ. ΔΙΑΜΕΡΙΣΜΑ	ΘΕΣΗ ΚΕΝΤΡΩΜΑΤΑ	ΑΜΑΛΙΑΔΑ	40 000,00
1 024	ΗΜΙΤ. ΟΙΚΙΑ	ΝΕΟΧΩΡΙΟ	ΚΥΛΛΗΝΗ	60 800,00
1 025	ΑΠΟΘΗΚΗ Υ5	ΠΑΡΑΛΙΟ ΑΣΤΡΟΥΣ	ΑΣΤΡΟΣ ΚΥΝΟΥΡΙΑΣ	6 317,63
1 026	ΑΚΙΝΗΤΟ	ΤΟΠΑΛΗ 4	ΠΑΤΡΑ	84 000,00
1 027	ΑΓΡΟΣ 96.882,41 τ.μ.	ΘΕΣΗ ΑΛΕΥΡΑΣ ΞΗΡΟΚΑΜΠΙ	ΣΚΑΛΑ ΛΑΚΩΝΙΑΣ	137 000,00
1 028	ΟΙΚΟΠΕΔΟ	ΔΗΜΟΣ ΠΕΤΑΛΙΔΙΟΥ	ΜΕΣΣΗΝΙΑ	19 500,00
1 029	ΑΓΡΟΣ 34.304,73 τ.μ.	ΘΕΣΗ ΑΛΕΥΡΑΣ ΞΗΡΟΚΑΜΠΙ	ΣΚΑΛΑ ΛΑΚΩΝΙΑΣ	60 000,00
1 030	ΔΙΑΜΕΡΙΣΜΑ Δ1	ΚΟΝΔΥΛΗ & ΑΛΕΞ. ΠΑΠΑΓΟΥ	ΤΡΙΚΑΛΑ	44 000,00
1 031	ΑΓΡΟΣ	ΔΗΜΟΣ ΜΟΒΡΗΣ	ΑΧΑΪΑ	20 800,00
1 032	1/2 ΑΓΡΟΥ ΕΞ ΑΔΙΑΙΡ.	ΔΗΜΟΣ ΠΕΤΑΛΙΔΙΟΥ	ΜΕΣΣΗΝΙΑ	24 000,00
1 033	ΑΓΡΟΣ 500 τ.μ.	ΒΡΥΣΟΥΛΕΣ	ΝΕΜΕΑ ΚΟΡΙΝΘΙΑΣ	1 200,00
1 034	ΑΓΡΟΣ 500 τ.μ.	ΠΛΑΚΕΣ ΒΡΥΣΟΥΛΕΣ	ΝΕΜΕΑ ΚΟΡΙΝΘΙΑΣ	1 200,00
1 035	ΑΓΡΟΣ 400 τ.μ.	ΒΡΥΣΟΥΛΕΣ ΚΑΛΑΜΙΑ	ΝΕΜΕΑ ΚΟΡΙΝΘΙΑΣ	1 200,00
1 036	ΑΚΙΝΗΤΟ	ΟΔΟΣ ΤΩΝ 118 ΑΡ. 40 16ο Ο.Τ.	ΣΠΑΡΤΗ	23 480,00
1 037	ΑΚΙΝΗΤΟ	ΘΕΣΗ ΛΕΥΚΑ	ΠΑΤΡΑ	650 000,00
1 038	ΑΚΙΝΗΤΟ Β' ΟΡ.	ΚΥΠΡΟΥ 91	ΚΟΡΙΝΘΟΣ	42 000,00
1 039	ΑΚΙΝΗΤΟ	ΟΙΚΙΣΜΟΣ ΠΕΡΙΒΟΛΑΚΙΩΝ	ΠΥΛΟΣ ΜΕΣΣΗΝΙΑ	22 400,00
1 040	ΑΚΙΝΗΤΟ	ΘΕΣΗ ΚΑΝΔΡΙΑΝΙΚΑ	ΠΑΤΡΑ	14 086,40
1 041	1/2 ΑΓΡΟΥ ΕΞ ΑΔΙΑΙΡ.	ΘΕΣΗ ΘΑΛΑΣΣΑ	ΜΟΒΡΗ ΑΧΑΪΑΣ	8 000,00
1 042	ΑΓΡΟΣ	ΘΕΣΗ ΡΙΖΑ ΑΛΩΝΙ	ΑΝΔΑΝΙΑ ΜΕΣΣΗΝΙΑΣ	1 600,00
1 043	ΟΙΚΟΠΕΔΟ	ΑΣΚΛΗΠΕΙΟ ΝΑΥΠΛΙΑΣ	ΑΡΓΟΛΙΔΑ	2 000,00
1 044	ΑΓΡΟΣ	ΘΕΣΗ ΒΑΛΤΟΣ ΠΟΤΑΜΙ	ΗΛΕΙΑ	9 600,00
1 045	ΑΓΡΟΣ	ΤΑΣΓΙΟΛΟΥ ΑΡΓΟΥΣ ΟΡΕΣΤΙΚΟΥ	ΚΑΣΤΟΡΙΑ	20 000,00
1 046	ΑΚΙΝΗΤΟ	ΠΑΛΑΙΟΧΩΡΙ ΠΑΓΓΑΙΟΥ	ΚΑΒΑΛΑ	239 001,41
1 047	ΔΙΑΜΕΡΙΣΜΑ	ΣΙΒΗΡΗ ΚΑΣΣΑΝΔΡΕΙΑΣ	ΧΑΛΚΙΔΙΚΗ	40 000,00
1 048	ΑΓΡΟΣ 1/2 ΕΞ ΑΔΙΑΙΡ.	ΔΟΞΙΑΤΟ	ΔΡΑΜΑ	8 000,00
1 049	ΚΑΤΑΣΤΗΜΑ	ΖΑΪΜΗ 3 & ΠΡΑΞΙΤΕΛΟΥΣ	ΘΕΣΣΑΛΟΝΙΚΗ	9 600,00
1 050	ΑΓΡΟΣ	ΚΑΛΑΜΩΝΑΣ	ΔΡΑΜΑ	2 800,00
1 051	ΑΚΙΝΗΤΟ	Ν. ΑΠΟΛΛΩΝΙΑ ΛΑΓΚΑΔΑ	ΘΕΣΣΑΛΟΝΙΚΗ	144 000,00
1 052	ΑΚΙΝΗΤΟ	ΕΠΙΣΚΟΠΗ ΝΑΟΥΣΗΣ	ΗΜΑΘΙΑ	133 091,85
1 053	ΑΚΙΝΗΤΟ	ΑΓ. ΝΙΚΟΛΑΟΣ	ΧΑΛΚΙΔΙΚΗ	460 000,00
1 054	1/2 ΑΚΙΝΗΤΟΥ ΕΞ ΑΔΙΑΙΡ.	ΛΙΑΝΟΒΕΡΓΙ ΠΛΑΤΕΟΣ	ΗΜΑΘΙΑ	11 460,40

1 055	ΑΓΡΟΣ	ΛΕΥΚΩΝΑΣ	ΣΕΡΡΕΣ	9 600,00
1 056	ΑΓΡΟΣ	ΓΕΦΥΡΑ	ΘΕΣΣΑΛΟΝΙΚΗ	48 000,00
1 057	ΑΓΡΟΣ	ΚΑΛΑΜΩΝΑΣ	ΔΡΑΜΑ	2 800,00
1 058	ΑΓΡΟΣ	ΚΑΛΑΜΩΝΑΣ	ΔΡΑΜΑ	1 760,00
1 059	ΑΓΡΟΣ	ΚΑΛΑΜΩΝΑΣ	ΔΡΑΜΑ	4 800,00
1 060	ΟΡΟΦΟΔΙΑΜΕΡΙΣΜΑ	ΑΘ. ΔΙΑΚΟΥ	ΠΟΛΥΚΑΣΤΡΟ - ΚΙΑΚΙΣ	56 000,00
1 061	ΔΙΑΜΕΡΙΣΜΑ	Σ. ΒΕΝΙΖΕΛΟΥ 9	ΑΛΕΞΑΝΔΡΕΙΑ - ΗΜΑΘΙΑ	24 000,00
1 062	ΟΙΚΙΑ	Ν. ΤΡΙΓΛΙΑ	ΧΑΛΚΙΔΙΚΗ	48 228,46
1 063	ΔΙΑΜΕΡΙΣΜΑ Α2	ΑΔΑΝΩΝ 4 & ΠΑΛΙΓΓΕΝΕΣΙΑΣ - Κ. ΤΟΥΜΠΑ	ΘΕΣΣΑΛΟΝΙΚΗ	40 290,05
1 064	ΔΙΑΜΕΡΙΣΜΑ Γ2	ΑΔΑΝΩΝ 4 & ΠΑΛΙΓΓΕΝΕΣΙΑΣ - Κ. ΤΟΥΜΠΑ	ΘΕΣΣΑΛΟΝΙΚΗ	71 182,73
1 065	ΔΙΑΜΕΡΙΣΜΑ	Δ. ΓΟΥΝΑΡΗ & ΣΒΟΡΩΝΟΥ	ΚΑΤΕΡΙΝΗ	60 000,00
1 066	ΑΓΡΟΣ 1/2 ΕΞ ΑΔΙΑΙΡ.	ΦΩΛΕΑ ΠΑΓΓΑΙΟΥ	ΚΑΒΑΛΑ	35 200,00
1 067	ΔΙΑΜΕΡΙΣΜΑ Γ1	ΝΟΣΟΚΟΜΕΙΟΥ 27	ΠΤΟΛΕΜΑΪΔΑ	54 739,05
1 068	ΔΙΑΜΕΡΙΣΜΑ Γ6	ΟΙΚΟΝΟΜΟΥ & ΦΕΡΑΙΟΥ	ΑΛΕΞΑΝΔΡΟΥΠΟΛΗ	22 753,07
1 069	ΑΚΙΝΗΤΟ	ΓΕΡΑΚΙΝΑΣ & ΓΑΡΔΙΚΑ	ΝΙΓΡΙΤΑ ΣΕΡΡΩΝ	48 000,00
1 070	ΔΙΑΜΕΡΙΣΜΑ	ΒΑΛΑΩΡΙΤΟΥ 7 & ΤΑΝΤΑΛΙΔΗ	ΘΕΣΣΑΛΟΝΙΚΗ	48 000,00
1 071	ΑΓΡΟΣ 1/2 ΕΞ ΑΔΙΑΙΡ.	ΠΥΛΑΙΑ	ΘΕΣΣΑΛΟΝΙΚΗ	640 000,00
1 072	ΑΚΙΝΗΤΟ	ΦΥΛΑΚΙΟ ΜΕΘΩΝΗΣ	ΠΙΕΡΙΑ	120 000,00
1 073	ΔΙΑΜΕΡΙΣΜΑ	ΠΡΩΤΟΚΚΛΗΣΙ ΔΙΔΥΜΟΤΕΙΧΟΥ	ΕΒΡΟΣ	12 000,00
1 074	ΔΙΑΜΕΡΙΣΜΑ	ΚΡΩΜΝΗΣ 36 - ΚΑΛΑΜΑΡΙΑ	ΘΕΣΣΑΛΟΝΙΚΗ	123 941,32
1 075	ΟΙΚΟΠΕΔΟ	ΚΛΕΙΤΟΣ	ΚΟΖΑΝΗ	3 671,31
1 076	ΑΚΙΝΗΤΟ 3/8 ΕΞ ΑΔΙΑΙΡ.	ΚΑΛΑΜΑΡΙΑ	ΘΕΣΣΑΛΟΝΙΚΗ	27 564,97
1 077	ΑΚΙΝΗΤΟ	ΑΛΕΞΑΝΔΡΕΙΑ ΒΕΡΟΙΑΣ	ΗΜΑΘΙΑ	228 463,73
1 078	ΜΕΖΟΝΕΤΑ	ΚΡΩΜΝΗΣ 36 - ΚΑΛΑΜΑΡΙΑ	ΘΕΣΣΑΛΟΝΙΚΗ	250 117,52
1 079	ΑΚΙΝΗΤΟ	ΣΚΟΥΤΑΡΙ	ΣΕΡΡΕΣ	23 548,35
1 080	ΠΡΑΤΗΡΙΟ ΥΓΡΩΝ ΚΑΥΣΙΜΩΝ	ΑΡΔΑΝΙΟ ΣΟΥΦΛΙΟΥ	ΕΒΡΟΣ	31 544,40
1 081	ΑΓΡΟΣ 12.750 τ.μ.	ΑΡΔΑΝΙΟ ΣΟΥΦΛΙΟΥ	ΕΒΡΟΣ	22 000,00
1 082	ΑΓΡΟΣ 2.000 τ.μ.	ΑΡΔΑΝΙΟ ΣΟΥΦΛΙΟΥ	ΕΒΡΟΣ	1 372,85
1 083	ΔΙΑΜΕΡΙΣΜΑ Β' ΟΡ.	ΤΟΜΠΑΖΗ 27	ΘΕΣΣΑΛΟΝΙΚΗ	105 600,00
1 084	ΑΓΡΟΣ 3.750 τ.μ.	ΜΕΘΩΝΗ	ΠΙΕΡΙΑ	36 000,00
1 085	ΑΓΡΟΣ 3.500 τ.μ.	ΜΕΘΩΝΗ	ΠΙΕΡΙΑ	44 000,00
1 086	ΟΙΚΟΠΕΔΟ	ΣΑΓΓΑΡΙΟΥ - ΚΡΥΑ ΒΡΥΣΗ ΓΙΑΝΝΙΤΣΩΝ	ΠΕΛΛΑ	5 600,00
1 087	ΑΓΡΟΣ	ΚΡΥΑ ΒΡΥΣΗ ΓΙΑΝΝΙΤΣΩΝ	ΠΕΛΛΑ	9 600,00
1 088	ΚΑΤΑΣΤΗΜΑ	ΔΑΒΑΚΗ & ΣΑΧΙΝΗ	ΣΚΥΔΡΑ	43 042,97
1 089	ΕΡΓΟΣΤΑΣΙΟ	ΜΠΟΥΡΑ ΔΕΝΔΡΑ ΓΙΑΝΝΙΤΣΩΝ	ΠΕΛΛΑ	800 000,00
1 090	ΚΑΤΑΣΤΗΜΑ	ΠΡΩΤΟΚΚΛΗΣΙ ΔΙΔΥΜΟΤΕΙΧΟΥ	ΕΒΡΟΣ	12 000,00
1 091	ΔΙΑΜΕΡΙΣΜΑ Γ' ΟΡ.	ΑΝΔΡ. ΔΗΜΗΤΡΙΟΥ 119	ΪΑΝΘΗ	54 292,00
1 092	ΗΜΙΤ. ΑΚΙΝΗΤΟ	ΜΕΓΑΛΟ ΣΕΙΡΗΝΙΟ	ΓΡΕΒΕΝΑ	24 000,00
1 093	ΑΚΙΝΗΤΟ	ΑΜΥΓΔΑΛΕΩΝΑΣ	ΚΑΒΑΛΑ	144 000,00
1 094	ΗΜΙΤ. ΑΚΙΝΗΤΟ	ΑΝΤΙΓΟΝΙΔΕΣ ΒΕΡΟΙΑΣ	ΗΜΑΘΙΑ	8 000,00
1 095	ΚΑΤΑΣΤΗΜΑ	ΜΕΛΕΝΙΚΟΥ 29 & ΡΗΓΑ ΦΕΡΑΙΟΥ	ΘΕΣΣΑΛΟΝΙΚΗ	64 327,24
1 096	ΑΚΙΝΗΤΟ	ΣΚΟΥΤΑΡΙ	ΣΕΡΡΕΣ	35 533,60
1 097	ΔΙΑΜΕΡΙΣΜΑ	Α. ΠΑΠΑΓΟΥ & Η. ΓΕΡΑΓΑ 15	ΪΑΝΘΗ	82 400,00
1 098	ΟΙΚΙΑ	ΠΛΑΚΑ ΛΙΤΟΧΩΡΟΥ	ΠΙΕΡΙΑ	64 000,00
1 099	ΑΚΙΝΗΤΟ	ΦΙΛΙΠΠΟΙ	ΚΑΒΑΛΑ	46 400,00
1 100	ΞΕΝΟΔΟΧΕΙΟ	ΜΟΛΑ ΚΑΛΥΒΑ	ΧΑΛΚΙΔΙΚΗ	280 000,00
1 101	ΑΓΡΟΣ	ΚΑΨΟΥΡΕΣ ΚΑΤΕΡΙΝΗΣ	ΠΙΕΡΙΑ	120 000,00
1 102	ΗΜΙΤ. ΑΚΙΝΗΤΟ 6/8 ΕΞ ΑΔΙΑΙΡ.	ΑΓ. ΝΙΚΟΛΑΟΣ	ΧΑΛΚΙΔΙΚΗ	40 000,00

1 103	ΔΙΑΜΕΡΙΣΜΑ Α΄ ΟΡ.	ΜΑΚΕΔΟΝΟΜΑΧΩΝ 53	ΠΤΟΛΕΜΑΪΔΑ	57 600,00
1 104	ΔΙΑΜΕΡΙΣΜΑ Β΄ ΟΡ.	ΜΑΚΕΔΟΝΟΜΑΧΩΝ 53	ΠΤΟΛΕΜΑΪΔΑ	57 600,00
1 105	ΟΙΚΟΠΕΔΟ	ΜΑΚΕΔΟΝΟΜΑΧΩΝ 53	ΠΤΟΛΕΜΑΪΔΑ	36 000,00
1 106	ΑΠΟΘΗΚΗ	ΤΡΑΠΕΖΟΥΝΤΟΣ 12 - ΑΝΑΛΗΨΗ	ΘΕΣΣΑΛΟΝΙΚΗ	32 000,00
1 107	ΔΙΑΜΕΡΙΣΜΑ	ΚΑΡΑΜΗΤΣΟΥ 5	ΕΔΕΣΣΑ	33 903,46
1 108	ΗΜΙΥΠΟΓΕΙΟ 40% ΕΞ ΑΔΙΑΙΡ.	ΜΑΔΥΤΟΥ 37 - ΝΕΑΠΟΛΗ	ΘΕΣΣΑΛΟΝΙΚΗ	6 720,00
1 109	ΔΙΑΜΕΡΙΣΜΑ	Ι. ΜΑΝΙΑΤΗ 3 - Ν. ΚΑΛΛΙΚΡΑΤΕΙΑ	ΧΑΛΚΙΔΙΚΗ	23 600,00
1 110	ΑΚΙΝΗΤΟ	ΚΑΡΑΜΗΤΣΟΥ 3	ΕΔΕΣΣΑ	93 781,41
1 111	ΔΙΑΜΕΡ. & ΔΙΚΑΙΩΜΑ ΥΨΟΥΝ	ΚΑΡΑΜΗΤΣΟΥ 5	ΕΔΕΣΣΑ	16 000,00
1 112	ΑΓΡΟΣ	ΜΠΑΡΤΖΟΒΙΑΝΗ ΑΡΓΟΥΣ ΟΡΕΣΤΙΚΟΥ	ΚΑΣΤΟΡΙΑ	46 400,00
1 113	ΑΓΡΟΣ	ΕΠΤΑ ΔΡΟΜΟΙ ΑΡΓΟΥΣ ΟΡΕΣΤΙΚΟΥ	ΚΑΣΤΟΡΙΑ	7 200,00
1 114	ΑΚΙΝΗΤΟ	ΤΥΡΤΑΙΟΥ 15 & ΜΥΡΩΝΟΣ	ΘΕΣΣΑΛΟΝΙΚΗ	13 575,94
1 115	ΑΓΡΟΣ	ΓΙΟΥΡΤΙΑ ΤΥΧΕΡΟΥ	ΕΒΡΟΣ	2 240,00
1 116	ΑΓΡΟΣ	ΜΑΥΡΟΚΗΠΟΙ ΤΥΧΕΡΟΥ	ΕΒΡΟΣ	1 232,58
1 117	ΑΓΡΟΣ	ΓΡΑΜΜΕΣ ΤΥΧΕΡΟΥ	ΕΒΡΟΣ	5 840,00
1 118	ΑΚΙΝΗΤΟ	ΚΟΡΥΦΗ ΠΛΑΤΕΟΣ	ΗΜΑΘΙΑ	191 049,15
1 119	ΟΙΚΟΠΕΔΟ	ΚΟΙΝ. ΚΟΚΚΙΝΟΧΩΜΑΤΟΣ	ΚΑΒΑΛΑ	7 200,00
1 120	ΑΚΙΝΗΤΟ	Β΄ ΠΑΡΟΔΟΣ ΔΗΜΟΚΡΑΤΙΑΣ 90 - ΕΛΕΥΘΕΡΙΟ	ΘΕΣΣΑΛΟΝΙΚΗ	40 000,00
1 121	ΑΚΙΝΗΤΟ 1/2 ΕΞ ΑΔΙΑΙΡ.	ΜΟΥΔΑΝΙΩΝ 6 - ΚΑΛΑΜΑΡΙΑ	ΘΕΣΣΑΛΟΝΙΚΗ	320 000,00
1 122	ΕΡΓΟΣΤΑΣΙΟ	ΤΟΥΡΟΒΟ ΜΑΥΡΟΒΟΥΝΙΟΥ	ΕΔΕΣΣΑ	1 968 000,00
1 123	ΑΚΙΝΗΤΟ	ΚΟΙΜΗΣΗ ΗΡΑΚΛΕΙΑΣ	ΣΕΡΡΕΣ	44 442,08
1 124	ΑΚΙΝΗΤΟ	ΓΗΠΕΔΟ ΗΡΑΚΛΕΙΑΣ	ΣΕΡΡΕΣ	59 374,91
1 125	ΑΚΙΝΗΤΟ	ΠΕΥΚΟΔΑΣΟΣ ΠΟΛΥΚΑΣΤΡΟΥ	ΚΙΛΚΙΣ	200 000,00
1 126	ΑΚΙΝΗΤΟ	ΠΟΛΥΔΕΝΔΡΙ ΒΕΡΤΙΣΚΟΥ	ΘΕΣΣΑΛΟΝΙΚΗ	88 000,00
1 127	ΔΙΑΜΕΡΙΣΜΑ Α6	ΚΑΥΚΑΣΟΥ 1	ΠΤΟΛΕΜΑΪΔΑ	29 067,64
1 128	ΗΜΙΤ. ΑΚΙΝΗΤΟ	ΜΑΝΔΡΕΣ	ΚΙΛΚΙΣ	48 000,00
1 129	ΟΙΚΟΠΕΔΟ	ΓΚΟΛΒΙΤΣΙΟΣΤΡΑΤΑ	ΚΟΖΑΝΗ	48 000,00
1 130	1/3 ΑΚΙΝΗΤΟΥ ΕΞ ΑΔΙΑΙΡ.	ΣΩΚΡΑΤΟΥΣ 10	ΚΑΤΕΡΙΝΗ	27 671,80
1 131	1/3 ΟΙΚΟΠΕΔΟΥ ΕΞ ΑΔΙΑΙΡ.	ΣΩΚΡΑΤΟΥΣ 12	ΚΑΤΕΡΙΝΗ	16 000,00
1 132	ΑΚΙΝΗΤΟ	ΑΓ. ΑΘΑΝΑΣΙΟΣ	ΘΕΣΣΑΛΟΝΙΚΗ	720 000,00
1 133	ΑΚΙΝΗΤΟ	ΩΡΑΙΟΚΑΣΤΡΟ	ΘΕΣΣΑΛΟΝΙΚΗ	163 456,67
1 134	ΑΚΙΝΗΤΟ	Ν. ΓΩΝΙΑ	ΧΑΛΚΙΔΙΚΗ	29 904,04
1 135	ΑΚΙΝΗΤΟ	ΤΣΟΥΚΝΙΔΑ ΚΑΤΕΡΙΝΗΣ	ΠΙΕΡΙΑ	264 000,00
1 136	ΑΚΙΝΗΤΟ 2/4 ΕΞ ΑΔΙΑΙΡ.	ΔΡΥΜΟΣ	ΘΕΣΣΑΛΟΝΙΚΗ	64 000,00
1 137	ΑΚΙΝΗΤΟ 1/2 ΕΞ ΑΔΙΑΙΡ.	ΑΓ. ΑΘΑΝΑΣΙΟΣ	ΚΟΖΑΝΗ	48 000,00
1 138	ΔΙΑΜΕΡΙΣΜΑ	ΚΟΡΑΗ 21-23 - ΕΥΟΣΜΟΣ	ΘΕΣΣΑΛΟΝΙΚΗ	44 000,00
1 139	ΑΚΙΝΗΤΟ	ΚΑΜΠΟΣ ΒΕΡΓΙΝΑΣ	ΗΜΑΘΙΑ	73 370,50
1 140	ΟΙΚΟΠΕΔΟ	ΜΑΥΡΑ ΝΕΡΑ ΛΑΓΚΑΔΑ	ΘΕΣΣΑΛΟΝΙΚΗ	6 400,00
1 141	ΗΜΙΥΠΟΓΕΙΟ	Χ. ΤΡΙΚΟΥΠΗ 16 - ΤΡΙΑΝΔΡΙΑ	ΘΕΣΣΑΛΟΝΙΚΗ	12 000,00
1 142	ΑΓΡΟΣ	ΤΥΧΕΡΟ ΣΟΥΦΛΙΟΥ	ΕΒΡΟΣ	8 000,00
1 143	ΑΚΙΝΗΤΟ	ΚΑΒΑΛΛΑΡΙΟ ΛΑΓΚΑΔΑ	ΘΕΣΣΑΛΟΝΙΚΗ	616 000,00
1 144	ΑΚΙΝΗΤΟ	ΒΡΑΣΝΑ ΛΑΓΚΑΔΑ	ΘΕΣΣΑΛΟΝΙΚΗ	33 600,00
1 145	ΑΚΙΝΗΤΟ	ΤΣΑΚΑΛΗ & ΜΠΙΛΛΗ ΛΑΓΚΑΔΑ	ΘΕΣΣΑΛΟΝΙΚΗ	104 000,00
1 146	ΑΓΡΟΣ	ΣΕΒΑΣΤΙΑΝΑ ΣΚΥΔΡΑΣ	ΕΔΕΣΣΑ	3 600,00
1 147	ΑΓΡΟΣ 14.000 τ.μ.	ΛΙΤΟΧΩΡΟ	ΠΙΕΡΙΑ	24 214,23
1 148	ΟΙΚΟΠΕΔΟ	ΚΟΙΝΟΤ. ΜΟΝΑΣΤΗΡΑΚΙΟΥ ΔΡΑΚΙΑΣ	ΔΡΑΜΑ	9 600,00
1 149	ΑΚΙΝΗΤΟ	ΑΡΓΥΡΟΚΑΣΤΡΟΥ 7	ΑΡΓΟΣ ΟΡΕΣΤΙΚΟ	21 389,07
1 150	ΑΚΙΝΗΤΟ	ΑΝΑΓΕΝΝΗΣΗ	ΣΕΡΡΕΣ	37 387,83

1 151	ΟΙΚΟΠΕΔΟ	ΒΑΘΥΛΑΚΚΟΣ ΣΕΡΒΙΩΝ	ΚΟΖΑΝΗ	14 400,00
1 152	ΔΙΑΜΕΡΙΣΜΑ 1/2 ΕΞ ΑΔΙΑΙΡ.	ΚΩΦΙΔΟΥ & ΙΜΕΡΑΣ - ΚΑΛΑΜΑΡΙΑ	ΘΕΣΣΑΛΟΝΙΚΗ	88 000,00
1 153	ΑΚΙΝΗΤΟ	ΝΕΟΧΩΡΙΟΥ 5 ΕΥΟΣΜΟΣ	ΘΕΣΣΑΛΟΝΙΚΗ	96 000,00
1 154	ΔΙΑΜΕΡΙΣΜΑ 1/2 ΕΞ ΑΔΙΑΙΡ.	ΒΑΣ. ΟΛΓΑΣ 124	ΘΕΣΣΑΛΟΝΙΚΗ	80 000,00
1 155	ΑΚΙΝΗΤΟ	ΑΓ. ΒΑΣΙΛΕΙΟΣ ΚΟΡΩΝΕΙΑΣ ΛΑΓΚΑΔΑ	ΘΕΣΣΑΛΟΝΙΚΗ	192 000,00
1 156	ΟΙΚΙΑ	ΚΟΙΝ. ΕΥΡΩΠΟΥ ΠΑΙΟΝΙΑΣ	ΚΙΛΚΙΣ	48 000,00
1 157	ΑΓΡΟΣ 1.000 τ.μ.	ΛΙΤΟΧΩΡΟ	ΠΙΕΡΙΑ	3 671,31
1 158	1/4 ΑΚΙΝΗΤΟΥ ΕΞ ΑΔΙΑΙΡ.	54 Ο.Τ. ΑΓ. ΠΑΡΑΣΚΕΥΗ	ΔΡΑΜΑ	10 239,62
1 159	ΑΠΟΘΗΚΗ Υ1	Τ. ΟΙΚΟΝΟΜΙΔΗ 24	ΘΕΣΣΑΛΟΝΙΚΗ	10 910,04
1 160	ΑΠΟΘΗΚΗ Υ2	Τ. ΟΙΚΟΝΟΜΙΔΗ 24	ΘΕΣΣΑΛΟΝΙΚΗ	13 089,96
1 161	ΒΙΟΤΕΧΝΙΑ	ΦΙΛΙΠΠΟΥ 1 & ΣΥΓΓΡΟΥ 15	ΘΕΣΣΑΛΟΝΙΚΗ	64 000,00
1 162	7/20 ΟΙΚΟΔΟΜΗΣ ΕΞ ΑΔΙΑΙΡ.	ΣΥΝΟΙΚΙΑ ΚΙΟΥΠΡΙ	ΕΔΕΣΣΑ	28 390,99
1 163	ΚΑΤΑΣΤΗΜΑ & ΔΙΑΜ/ΣΜΑ	ΗΡΑΚΛΕΙΑ	ΗΡΑΚΛΕΙΑ ΣΕΡΡΩΝ	135 000,00
1 164	ΔΙΑΜΕΡΙΣΜΑ	ΣΤΡ. ΔΑΒΑΚΗ 33 & ΑΡΚΑΔΙΟΥ	ΘΕΣΣΑΛΟΝΙΚΗ	96 000,00
1 165	ΜΕΛΛ. ΔΩΜΑ Β' ΟΡ.	ΚΑΛΛΙΚΡΑΤΙΔΟΣ 66	ΠΕΙΡΑΙΑΣ	8 000,00
1 166	ΚΑΤΑΣΤΗΜΑ ΠΛ.ΑΜΕΡΙΚΗΣ	ΠΑΤΗΣΙΩΝ 164	ΑΘΗΝΑ	916 394,81
1 167	ΞΕΝΟΔΟΧΕΙΟ	ΑΓ.ΝΙΚΟΛΑΟΥ 11 ΚΑΒΟΥΡΙ	ΑΤΤΙΚΗ	3 070 656,70
1 168	ΚΑΤΑΣΤΗΜΑ	ΒΥΡΩΝΟΣ 2	ΑΡΓΟΣΤΟΛΙ	23 822,10
1 169	ΤΡΙΩΡΟΦΗ ΟΙΚΟΔΟΜΗ	ΚΡΑΝΕΑ Δ.ΚΑΤΩ ΟΛΥΜΠΟΥ	ΛΑΡΙΣΑΣ	105 200,00
1 170	ΑΓΡΟΣ ΜΕ ΟΙΚΙΑ	ΧΟΥΜΑ	ΑΡΓΟΣ ΟΡΕΣΤΙΚΟ	12 039,31
1 171	ΟΙΚΟΠΕΔΟ	ΒΥΖΑΝΤΙΟΥ 7 ΚΟΡΥΔΑΛΛΟΣ	ΝΙΚΑΙΑ	80 000,00
1 172	ΔΙΑΜΕΡΙΣΜΑ	ΡΟΜ.ΜΕΛΩΔΟΥ ΚΑΙ ΑΠΟΚΑΥΚΩΝ	ΛΥΚΑΒΗΤΤΟΣ ΑΘΗΝΑ	8 000,00
1 173	ΑΙΘΟΥΣΑ ΕΜΒ. 90,70τ.μ.	ΠΕΤΡΟΥ ΡΑΛΛΗ 248	ΝΙΚΑΙΑ	80 000,00
1 174	ΔΙΑΜΕΡΙΣΜΑ Α' ΟΡ. (Α-1)	ΗΦΑΙΣΤΟΥ 63	ΝΙΚΑΙΑ	104 000,00
1 175	ΔΙΑΜΕΡΙΣΜΑ Β' ΟΡ.	ΠΛΟΥΤΑΡΧΟΥ 10	ΚΟΡΥΔΑΛΛΟΣ	46 955,25
1 176	ΣΥΓΚΡΟΤΗΜΑ 4 ΑΠΟΘΗΚΩΝ	ΒΑΛΤΙΝΩΝ ΚΑΙ Ν.ΛΥΤΡΑ ΤΟΥΡΚΟΒΟΥΝΙΑ	ΑΘΗΝΑ	12 011,23
1 177	ΔΙΑΜΕΡΙΣΜΑ Β' ΟΡ. 1/2 ΕΞ ΑΔΙΑΙΡ.	ΚΑΙΣΑΡΕΙΑΣ 30 ΚΑΙ ΜΗΔΕΙΑΣ 18 Ν.ΣΜΥΡΝΗ	ΑΘΗΝΑ	72 000,00
1 178	ΨΙΛΗ ΚΥΡΙΟΤΗΤΑ ΔΙΑΜΕΡ. Α' ΟΡ.	ΣΠΥΡΟΥ ΜΗΛΙΟΥ 6 ΗΡΑΚΛΕΙΟ	ΑΤΤΙΚΗ	44 800,00
1 179	ΚΑΤΑΣΤΗΜΑ (Κ-1)	25ΗΣ ΜΑΡΤΙΟΥ 19 ΚΑΛΛΙΘΕΑ	ΑΤΤΙΚΗ	67 480,00
1 180	ΑΙΘΟΥΣΑ Α' ΟΡ. ΕΜΒ. 311 τ.μ.	ΑΚΤΗ ΠΟΣΕΙΔΩΝΟΣ 36 ΚΑΙ ΚΑΠΟΔΙΣΤΡΙΟΥ 2	ΠΕΙΡΑΙΑΣ	327 000,00
1 181	ΚΑΤΑΣΤΗΜΑ (Κ-2)	25ΗΣ ΜΑΡΤΙΟΥ 19 ΚΑΛΛΙΘΕΑ	ΑΤΤΙΚΗ	56 640,00
1 182	ΑΠΟΘΗΚΗ (ΙΣ-2)	25ΗΣ ΜΑΡΤΙΟΥ 19 ΚΑΛΛΙΘΕΑ	ΑΤΤΙΚΗ	8 935,85
1 183	ΑΓΡΟΣ 1.435 τ.μ.	ΚΟΡΩΠΙ	ΑΤΤΙΚΗ	152 000,00
1 184	ΓΡΑΦΕΙΟ	ΦΙΛΩΝΟΣ 131	ΠΕΙΡΑΙΑΣ	56 000,00
1 185	ΚΑΤΑΣΤΗΜΑ	ΝΑΥΑΡΙΝΟΥ 11 ΚΑΙ ΓΥΘΕΙΟΥ ΑΙΓΑΛΕΩ	ΑΤΤΙΚΗ	48 000,00
1 186	ΑΚΙΝΗΤΟ 1/2 ΕΞ ΑΔΙΑΙΡ.	ΜΑΝΔΡΑ	ΑΤΤΙΚΗ	200 000,00
1 187	ΑΠΟΘΗΚΗ ΥΠΟΓΕΙΟΥ	ΗΦΑΙΣΤΟΥ 63	ΝΙΚΑΙΑ	32 000,00
1 188	ΚΑΤΑΣΤΗΜΑ ΙΣΟΓΕΙΟΥ	ΗΦΑΙΣΤΟΥ 63	ΝΙΚΑΙΑ	120 000,00
1 189	ΑΓΡΟΤΕΜΑΧΙΟ	ΠΟΥΝΤΑΖΕΖΑ	ΣΟΥΝΙΟ	1 100 000,00
1 190	ΑΓΡΟΣ 1.418,34 τ.μ.	ΒΟΥΛΑ	ΣΠΑΤΑ	151 705,25
1 191	ΑΓΡΟΣ 1.418,39 τ.μ.	ΒΟΥΛΑ	ΣΠΑΤΑ	151 710,60
1 192	ΑΓΡΟΣ 3.560,53 τ.μ.	ΒΟΥΛΑ	ΣΠΑΤΑ	391 600,00
1 193	ΑΓΡΟΣ 3.419,41 τ.μ.	ΒΟΥΛΑ	ΣΠΑΤΑ	387 200,00
1 194	ΑΓΡΟΣ 3.205,38 τ.μ.	ΒΟΥΛΑ	ΣΠΑΤΑ	348 700,00
1 195	ΑΓΡΟΣ 2.434,74 τ.μ.	ΒΟΥΛΑ	ΣΠΑΤΑ	291 500,00
1 196	ΑΓΡΟΣ 3.190,58 τ.μ.	ΒΟΥΛΑ	ΣΠΑΤΑ	294 800,00
1 197	ΑΓΡΟΣ 1.847,48 τ.μ.	ΒΟΥΛΑ	ΣΠΑΤΑ	200 200,00
1 198	ΑΓΡΟΣ 2.098,31 τ.μ.	ΒΟΥΛΑ	ΣΠΑΤΑ	221 100,00

1 199	ΑΓΡΟΣ 2.356,24 τ.μ.	ΒΟΥΛΑ	ΣΠΑΤΑ	271 700,00
1 200	ΑΓΡΟΣ 2.527,38 τ.μ.	ΒΟΥΛΑ	ΣΠΑΤΑ	280 500,00
1 201	ΑΓΡΟΣ 2.453,22 τ.μ.	ΒΟΥΛΑ	ΣΠΑΤΑ	283 800,00
1 202	ΑΓΡΟΣ 2.451,70 τ.μ.	ΒΟΥΛΑ	ΣΠΑΤΑ	292 600,00
1 203	ΑΓΡΟΣ 2.402,59 τ.μ.	ΒΟΥΛΑ	ΣΠΑΤΑ	289 300,00
1 204	ΑΓΡΟΣ 2.501,32 τ.μ.	ΒΟΥΛΑ	ΣΠΑΤΑ	292 600,00
1 205	ΚΑΤΑΣΤΗΜΑ 99 τ.μ.	ΕΘΝΙΚΗ ΟΔΟΣ ΕΔΕΣΣΗΣ-ΣΚΥΔΡΑΣ 91	ΣΚΥΔΡΑ	15 002,00
1 206	ΟΙΚΟΠΕΔΟ ΜΕ ΗΜΙΤ. ΟΙΚΟΔΟΜΗ	ΜΕΣΙΑΝΗ	ΚΟΖΑΝΗ	33 400,00
1 207	ΑΓΡΟΣ 30.063 τ.μ.	ΔΗΜΟΥ ΠΛΑΤΕΟΣ	ΗΜΑΘΙΑ	176 000,00
1 208	ΔΙΩΡΟΦΟ ΑΚΙΝΗΤΟ	25ΗΣ ΜΑΡΤΙΟΥ ΟΙΚ. ΓΑΛΑΤΙΝΗ	ΚΟΖΑΝΗ	36 000,00
1 209	ΚΤΙΡΙΑΚΟ ΣΥΓΚΡΟΤΗΜΑ	ΜΠΑΤΑΛΙΑ ΔΟΒΡΑ	ΗΜΑΘΙΑ	600 000,00
1 210	ΚΑΤΑΣΤΗΜΑ ΙΣΟΓΕΙΟΥ	ΤΡΕΜΠΕΣΙΝΑΣ 10	ΒΕΡΟΙΑ	29 600,00
1 211	ΔΙΩΡΟΦΟ ΑΚΙΝΗΤΟ 2/3 ΕΞ ΑΔΙΑΙΡ.	ΠΑΛΑΙΟΧΩΡΟ Δ.ΑΡΝΑΙΑΣ	ΧΑΛΚΙΔΙΚΗ	24 000,00
1 212	ΔΙΑΜΕΡΙΣΜΑ ΗΜΙΥΠΟΓΕΙΟ	ΖΩΔΟΧΟΥ ΠΗΓΗΣ 29	ΘΕΣΣΑΛΟΝΙΚΗ	15 200,00
1 213	ΔΙΑΜΕΡΙΣΜΑ Α' ΟΡ.	ΚΑΡΑΒΑΓΓΕΛΗ 35	ΚΑΣΤΟΡΙΑ	32 000,00
1 214	ΑΓΡΟΣ 3.225 τ.μ.	ΔΗΜΟΥ ΜΕΛΙΚΗΣ	ΗΜΑΘΙΑ	3 200,00
1 215	ΑΓΡΟΣ 1.000 τ.μ.	ΔΗΜΟΥ ΜΕΛΙΚΗΣ	ΗΜΑΘΙΑ	800,00
1 216	ΑΓΡΟΣ 3.375 τ.μ. 1/2 ΕΞ ΑΔΙΑΙΡ.	ΘΕΣΗ ΔΟΒΡΑ	ΗΜΑΘΙΑ	5 601,00
1 217	ΑΓΡΟΣ 3.000 τ.μ. 1/2 ΕΞ ΑΔΙΑΙΡ.	ΘΕΣΗ ΔΟΒΡΑ	ΗΜΑΘΙΑ	4 800,00
1 218	ΟΙΚΟΠΕΔΟ 708,49 τ.μ.	ΔΗΜ.ΚΕΡΚΙΝΗΣ	ΣΕΡΡΕΣ	6 400,00
1 219	ΑΓΡΟΣ 4.434 τ.μ.	ΘΕΣΗ ΑΓ.ΑΘΑΝΑΣΙΟΣ	ΗΜΑΘΙΑ	28 000,00
1 220	ΑΓΡΟΣ 6.054 τ.μ.	ΘΕΣΗ ΠΡΙΣΑΛΤΣ	ΕΔΕΣΣΑ	8 400,00
1 221	ΑΓΡΟΣ 1.500 τ.μ.	ΘΕΣΗ ΚΟΥΠΑΤΣΑΤΙ	ΕΔΕΣΣΑ	2 160,00
1 222	ΟΙΚΟΠΕΔΟ 997 τ.μ.	ΜΟΛΟΧΑ ΝΕΑΠΟΛΗΣ	ΚΟΖΑΝΗ	3 760,00
1 223	ΑΓΡΟΣ 4.439 τ.μ.	ΜΟΛΟΧΑ ΝΕΑΠΟΛΗΣ	ΚΟΖΑΝΗ	2 080,00
1 224	ΑΓΡΟΣ 8.760 τ.μ.	ΜΟΛΟΧΑ ΝΕΑΠΟΛΗΣ	ΚΟΖΑΝΗ	2 800,00
1 225	ΑΓΡΟΣ 4.750 τ.μ.	ΜΟΛΟΧΑ ΝΕΑΠΟΛΗΣ	ΚΟΖΑΝΗ	1 520,00
1 226	ΑΓΡΟΣ 5.250 τ.μ.	ΜΟΛΟΧΑ ΝΕΑΠΟΛΗΣ	ΚΟΖΑΝΗ	1 600,00
1 227	ΑΓΡΟΣ 900 τ.μ.	ΜΟΛΟΧΑ ΝΕΑΠΟΛΗΣ	ΚΟΖΑΝΗ	240,00
1 228	ΑΓΡΟΣ 4.361,20 τ.μ.	ΚΟΙΝΟΤ. Κ.ΣΧΟΛΑΡΙΟΥ	ΘΕΣΣΑΛΟΝΙΚΗ	80 000,00
1 229	ΑΓΡΟΣ 6.560 τ.μ.	ΠΛΕΥΡΩΜΑ ΛΟΥΤΡΟΧΩΡΙΟΥ	ΣΚΥΔΡΑ	7 200,00
1 230	ΑΓΡΟΣ 1.500 τ.μ.	ΠΛΕΥΡΩΜΑ ΛΟΥΤΡΟΧΩΡΙΟΥ	ΣΚΥΔΡΑ	1 600,00
1 231	ΑΓΡΟΣ 1.000 τ.μ.	ΤΑΠΑ ΠΛΕΥΡΩΜΑΤΟΣ	ΣΚΥΔΡΑ	2 400,00
1 232	ΑΚΙΝΗΤΟ	ΛΟΥΤΡΟΧΩΡΙ	ΣΚΥΔΡΑ	35 400,00
1 233	ΟΙΚΟΠΕΔΟ ΜΕ ΚΤΙΣΜΑΤΑ	ΑΝΩΝΥΜΟΥ 14 ΚΑΙ ΑΓΡ.ΟΔΟΣ 178 Ο.Τ.	ΑΡΙΔΑΙΑ	208 000,00
1 234	ΑΚΙΝΗΤΟ 1/4 ΕΞ ΑΔΙΑΙΡ.	94ο Ο.Τ. ΣΥΝ. ΓΕΩΡΓΙΑΝΗ	ΚΑΒΑΛΑ	6 400,00
1 235	ΑΓΡΟΣ 3.500 τ.μ. 3/8 ΕΞ ΑΔΙΑΙΡ.	ΚΤΗΜ.ΠΕΡΙΦ.Δ.ΚΟΖΑΝΗΣ	ΚΟΖΑΝΗ	4 800,00
1 236	ΑΓΡΟΣ 4.000 τ.μ. 3/20 ΕΞ ΑΔΙΑΙΡ.	ΚΑΣΙΔΑ	ΚΟΖΑΝΗ	2 400,00
1 237	ΑΓΡΟΣ 600 τ.μ. 3/4 ΕΞ ΑΔΙΑΙΡ.	ΚΑΣΙΔΑ	ΚΟΖΑΝΗ	2 400,00
1 238	ΑΓΡΟΣ 10.000 τ.μ. 3/20 ΕΞ ΑΔΙΑΙΡ.	ΚΑΣΙΔΑ	ΚΟΖΑΝΗ	7 200,00
1 239	ΑΓΡΟΣ 21,74% ΕΞ ΑΔΙΑΙΡ.	ΚΡΥΑ ΒΡΥΣΗ	ΚΡΥΑ ΒΡΥΣΗ	4 800,00
1 240	ΑΓΡΟΣ 3.241 τ.μ.	ΠΛΑΚΑ ΑΨΑΛΟΥ	ΚΡΥΑ ΒΡΥΣΗ	5 440,00
1 241	ΔΙΑΜΕΡΙΣΜΑ Γ' ΟΡ.	28ΗΣ ΟΚΤΩΒΡΙΟΥ 267	ΞΑΝΘΗ	48 000,00
1 242	ΑΓΡΟΣ ΜΕ ΙΣ. ΚΑΤΑΣΤΗΜΑ	ΑΓΡΟΚΤ.ΑΜΜΟΥΔΙΑΣ	ΣΕΡΡΕΣ	9 600,00
1 243	ΑΓΡΟΣ 1/2 ΕΞ ΑΔ.ΜΕ ΙΣΟΓ.ΚΑΤ/ΜΑ	ΑΓΡΟΚΤ.ΑΜΜΟΥΔΙΑΣ	ΣΕΡΡΕΣ	40 000,00
1 244	ΑΚΙΝΗΤΟ	ΑΜΜΟΥΔΙΑ	ΣΕΡΡΕΣ	32 000,00
1 245	ΑΚΙΝΗΤΟ	Δ.Δ.ΧΕΙΜΑΡΡΟΥ ΔΗΜΟΥ ΣΤΡΥΜΟΝΙΚΟΥ	ΣΕΡΡΕΣ	40 000,00
1 246	ΔΙΑΜΕΡΙΣΜΑ 37,50% ΕΞ ΑΔΙΑΙΡ.	ΗΦΑΙΣΤΩΝΟΣ 8α	ΚΑΒΑΛΑ	10 400,00

1 247	ΔΙΑΜΕΡΙΣΜΑ 3/4 ΕΞ ΑΔΙΑΙΡ.	ΒΕΝΙΖΕΛΟΥ ΚΑΙ ΠΑΡΟΔΟΥ ΜΙΧΑΗΛ ΛΟΓΙΟΥ	ΝΑΟΥΣΑ	32 000,00
1 248	ΔΙΑΜΕΡΙΣΜΑ Δ' ΟΡ.	ΝΙΚΟΜΗΔΕΙΑΣ 17	ΠΤΟΛΕΜΑΪΔΑ	28 000,00
1 249	ΟΙΚΟΠΕΔΟ 697,17 τ.μ.	ΑΛΕΞΑΝΔΡΕΙΑ	ΗΜΑΘΙΑ	56 000,00
1 250	ΒΙΟΜΗΧΑΝΙΚΟ ΣΥΓΚΡΟΤΗΜΑ	ΑΝΩ ΛΙΠΟΧΩΡΙΟΥ	ΣΚΥΔΡΑ	370 000,00
1 251	ΑΚΙΝΗΤΟ	ΛΟΥΤΡΟΧΩΡΙ	ΣΚΥΔΡΑ	168 000,00
1 252	ΚΑΤΑΣΤΗΜΑ	ΠΛΑΣΤΗΡΑ Ν. 35	ΘΕΣΣΑΛΟΝΙΚΗ	449 788,93
1 253	ΔΙΩΡΟΦΗ ΟΙΚΙΑ ΜΕ ΥΠΟΓΕΙΟ	Γ109 Ο.Τ. ΩΡΑΙΟΚΑΣΤΡΟ	ΘΕΣΣΑΛΟΝΙΚΗ	128 000,00
1 254	ΚΑΤΑΣΤΗΜΑ (Κ-3) ΜΕ ΠΑΤΑΡΙ	Κ.ΚΑΡΑΜΑΝΛΗ 30	ΘΕΣΣΑΛΟΝΙΚΗ	186 000,00
1 255	ΚΑΤ/ΜΑ(Κ-4) ΜΕ ΠΑΤΑΡΙ & ΥΠΟΓΕΙΟ	Κ.ΚΑΡΑΜΑΝΛΗ 30	ΘΕΣΣΑΛΟΝΙΚΗ	457 598,67
1 256	ΚΑΤ/ΜΑ(Κ-5) ΜΕ ΠΑΤΑΡΙ & ΥΠΟΓΕΙΟ	Κ.ΚΑΡΑΜΑΝΛΗ 30	ΘΕΣΣΑΛΟΝΙΚΗ	142 000,00
1 257	ΑΓΡΟΣ 2.344,07 τ.μ.	ΒΟΥΛΑ	ΣΠΑΤΑ	240 900,00
1 258	ΑΓΡΟΣ 2.606,62 τ.μ.	ΒΟΥΛΑ	ΣΠΑΤΑ	334 400,00
1 259	ΑΓΡΟΣ 2.359,43 τ.μ.	ΒΟΥΛΑ	ΣΠΑΤΑ	323 400,00
1 260	ΑΓΡΟΣ 2.548,19 τ.μ.	ΒΟΥΛΑ	ΣΠΑΤΑ	299 200,00
1 261	ΑΓΡΟΣ 2.606,58 τ.μ.	ΒΟΥΛΑ	ΣΠΑΤΑ	310 200,00
1 262	ΑΓΡΟΣ 2.509,38 τ.μ.	ΒΟΥΛΑ	ΣΠΑΤΑ	290 400,00
1 263	ΑΓΡΟΣ 3.209,56 τ.μ.	ΒΟΥΛΙΑ	ΣΠΑΤΑ	355 847,11
1 264	ΑΓΡΟΣ 2.955,02 τ.μ.	ΒΟΥΛΑ	ΣΠΑΤΑ	346 020,63
1 265	ΑΓΡΟΣ 3.687,68 τ.μ.	ΒΟΥΛΑ	ΣΠΑΤΑ	441 803,78
1 266	ΑΓΡΟΣ 3.890,21 τ.μ.	ΒΟΥΛΑ	ΣΠΑΤΑ	427 283,82
1 267	ΑΓΡΟΣ 2.715,05 τ.μ.	ΒΟΥΛΙΑ	ΣΠΑΤΑ	298 650,00
1 268	ΑΓΡΟΣ 2.642,53 τ.μ.	ΒΟΥΛΑ	ΣΠΑΤΑ	302 500,00
1 269	ΑΓΡΟΣ 3.010 τ.μ.	ΒΟΥΛΙΑ	ΣΠΑΤΑ	331 100,00
1 270	ΑΓΡΟΣ 2.398,67 τ.μ.	ΒΟΥΛΙΑ	ΣΠΑΤΑ	319 000,00
1 271	ΑΓΡΟΣ 4.512,06 τ.μ.	ΒΟΥΛΙΑ	ΣΠΑΤΑ	482 208,66
1 272	ΑΓΡΟΣ 3.421,89 τ.μ.	ΠΡΟΚΑΛΙΣΙ	ΣΠΑΤΑ	315 700,00
1 273	ΑΓΡΟΣ 1.519,42 τ.μ.	ΒΟΥΛΑ	ΣΠΑΤΑ	165 000,00
1 274	ΑΓΡΟΣ 1.836,78 τ.μ.	ΑΘΑΝΑΤΑ - ΒΟΥΛΙΑ	ΣΠΑΤΑ	165 278,82
1 275	ΑΓΡΟΣ 1.507,59 τ.μ.	ΑΘΑΝΑΤΑ - ΒΟΥΛΙΑ	ΣΠΑΤΑ	201 960,00
1 276	ΑΓΡΟΣ 1.366,80 τ.μ.	ΒΟΥΛΑ	ΣΠΑΤΑ	166 100,00
1 277	ΑΓΡΟΣ 14.251,89 τ.μ.	ΠΡΟΚΑΛΗ	ΣΠΑΤΑ	1 567 654,00
1 278	ΑΓΡΟΣ 608,02 τ.μ.	ΒΟΥΛΑ	ΣΠΑΤΑ	67 806,19
1 279	ΑΓΡΟΣ 1.151,87 τ.μ.	ΒΟΥΛΑ	ΣΠΑΤΑ	110 000,00
1 280	ΑΓΡΟΣ 1.024,80 τ.μ.	ΒΟΥΛΙΑ	ΣΠΑΤΑ	112 640,00
1 281	ΑΓΡΟΣ 2.113,49 τ.μ.	ΒΟΥΛΑ - ΓΙΑΛΟΥ	ΣΠΑΤΑ	255 200,00
1 282	ΑΓΡΟΣ 1.284,99 τ.μ.	ΒΟΥΛΙΑ - ΒΟΥΡΒΑ	ΣΠΑΤΑ	139 150,00
1 283	ΑΓΡΟΣ 1.284,99 τ.μ.	ΒΟΥΛΙΑ - ΒΟΥΡΒΑ	ΣΠΑΤΑ	139 150,00
1 284	ΑΓΡΟΣ 2.830,37 τ.μ.	ΒΟΥΛΑ	ΣΠΑΤΑ	304 700,00
1 285	ΑΓΡΟΣ 790,25 τ.μ.	ΒΟΥΛΙΑ	ΣΠΑΤΑ	96 800,00
1 286	ΑΓΡΟΣ 773,88 τ.μ.	ΒΟΥΛΙΑ	ΣΠΑΤΑ	85 800,00
1 287	ΑΓΡΟΣ 773,88 τ.μ.	ΒΟΥΛΙΑ	ΣΠΑΤΑ	85 800,00
1 288	ΑΓΡΟΣ 2.424,81 τ.μ.	ΠΡΟΚΑΛΗ	ΣΠΑΤΑ	266 728,00
1 289	ΑΓΡΟΣ 10.733,97 τ.μ.	ΠΡΟΚΑΛΗΣΙ	ΣΠΑΤΑ	932 628,11
1 290	ΑΓΡΟΣ 1.246,54 τ.μ.	ΛΑΧΙΔΙΑ - ΣΤΕΡΝΑ	ΣΠΑΤΑ	137 115,00
1 291	ΑΓΡΟΣ 2.889,05 τ.μ.	ΒΟΥΛΑ Ή ΒΟΥΛΙΑ	ΣΠΑΤΑ	327 469,27
1 292	ΑΓΡΟΣ 2.767,30 τ.μ.	ΓΙΑΛΟΥ	ΣΠΑΤΑ	330 000,00
1 293	ΑΓΡΟΣ 430 τ.μ.	ΓΙΑΛΟΥ	ΣΠΑΤΑ	47 300,00
1 294	ΑΓΡΟΣ 3.226,10 τ.μ.	ΓΙΑΛΟΥ	ΣΠΑΤΑ	330 000,00

1 295	ΑΓΡΟΣ 702,40 τ.μ.	ΓΙΑΛΟΥ	ΣΠΑΤΑ	82 500,00
1 296	ΑΓΡΟΣ 710,90 τ.μ.	ΓΙΑΛΟΥ	ΣΠΑΤΑ	77 000,00
1 297	ΑΓΡΟΣ 1.770,15 τ.μ.	ΓΙΑΛΟΥ	ΣΠΑΤΑ	165 000,00
1 298	ΑΓΡΟΣ 1.463 τ.μ.	ΓΙΑΛΟΥ	ΣΠΑΤΑ	169 400,00
1 299	ΑΓΡΟΣ 2.602,25 τ.μ.	ΓΙΑΛΟΥ	ΣΠΑΤΑ	275 000,00
1 300	ΑΓΡΟΣ 3.272,60 τ.μ.	ΓΙΑΛΟΥ	ΣΠΑΤΑ	385 000,00
1 301	ΑΓΡΟΣ 1.011 τ.μ.	ΓΙΑΛΟΥ	ΣΠΑΤΑ	110 000,00
1 302	ΑΓΡΟΣ 1.446,65 τ.μ.	ΓΙΑΛΟΥ	ΣΠΑΤΑ	186 365,30
1 303	ΑΓΡΟΣ 3.659,40 τ.μ.	ΓΙΑΛΟΥ	ΣΠΑΤΑ	374 952,60
1 304	ΑΓΡΟΣ 1.132,40 τ.μ.	ΓΙΑΛΟΥ	ΣΠΑΤΑ	124 564,00
1 305	ΑΓΡΟΣ 1.200 τ.μ.	ΓΙΑΛΟΥ	ΣΠΑΤΑ	110 000,00
1 306	ΑΓΡΟΣ 3.032,20 τ.μ.	ΓΙΑΛΟΥ	ΣΠΑΤΑ	275 000,00
1 307	ΑΓΡΟΣ 945 τ.μ.	ΓΙΑΛΟΥ	ΣΠΑΤΑ	93 419,70
1 308	ΑΓΡΟΣ 349,70 τ.μ.	ΓΙΑΛΟΥ	ΣΠΑΤΑ	44 220,00
1 309	ΑΓΡΟΣ 1.032,64 τ.μ.	ΓΙΑΛΟΥ	ΣΠΑΤΑ	113 080,00
1 310	ΑΓΡΟΣ 23,37 τ.μ.	ΓΙΑΛΟΥ	ΣΠΑΤΑ	2 563,00
1 311	ΑΓΡΟΣ 959,71 τ.μ.	ΓΙΑΛΟΥ	ΣΠΑΤΑ	105 380,00
1 312	ΑΓΡΟΣ 1.295,01 τ.μ.	ΓΙΑΛΟΥ	ΣΠΑΤΑ	117 931,00
1 313	ΑΓΡΟΣ 752,69 τ.μ.	ΓΙΑΛΟΥ	ΣΠΑΤΑ	82 500,00
1 314	ΑΓΡΟΣ 1.470,23 τ.μ.	ΓΙΑΛΟΥ	ΣΠΑΤΑ	161 725,30
1 315	ΑΓΡΟΣ 1.064,99 τ.μ.	ΓΙΑΛΟΥ	ΣΠΑΤΑ	110 000,00
1 316	ΑΓΡΟΣ 1.072,37 τ.μ.	ΓΙΑΛΟΥ	ΣΠΑΤΑ	112 970,00
1 317	ΑΓΡΟΣ 67,90 τ.μ.	ΓΙΑΛΟΥ	ΣΠΑΤΑ	12 210,00
1 318	ΑΓΡΟΣ 1.103,72 τ.μ.	ΓΙΑΛΟΥ	ΣΠΑΤΑ	110 000,00
1 319	ΑΓΡΟΣ 850 τ.μ.	ΓΙΑΛΟΥ	ΣΠΑΤΑ	88 000,00
1 320	ΑΓΡΟΣ 371,70 τ.μ.	ΓΙΑΛΟΥ	ΣΠΑΤΑ	45 100,00
1 321	ΑΓΡΟΣ 1.628,34 τ.μ.	ΓΙΑΛΟΥ	ΣΠΑΤΑ	163 790,00
1 322	ΑΓΡΟΣ 1.080,52 τ.μ.	ΓΙΑΛΟΥ	ΣΠΑΤΑ	115 500,00
1 323	ΑΓΡΟΣ 1.880,57 τ.μ.	ΓΙΑΛΟΥ	ΣΠΑΤΑ	198 000,00
1 324	ΑΓΡΟΣ 630,37 τ.μ.	ΓΙΑΛΟΥ	ΣΠΑΤΑ	69 300,00
1 325	ΑΓΡΟΣ 1.564,74 τ.μ.	ΓΙΑΛΟΥ	ΣΠΑΤΑ	161 700,00
1 326	ΑΓΡΟΣ 870,60 τ.μ.	ΓΙΑΛΟΥ	ΣΠΑΤΑ	86 130,00
1 327	ΑΓΡΟΣ 1.221,57 τ.μ.	ΓΙΑΛΟΥ	ΣΠΑΤΑ	131 824,00
1 328	ΑΓΡΟΣ 612 τ.μ.	ΓΙΑΛΟΥ	ΣΠΑΤΑ	66 000,00
1 329	ΑΓΡΟΣ 1.324,14 τ.μ.	ΓΙΑΛΟΥ	ΣΠΑΤΑ	116 515,95
1 330	ΑΓΡΟΣ 325 τ.μ.	ΓΙΑΛΟΥ	ΣΠΑΤΑ	35 750,00
1 331	ΑΓΡΟΣ 1.785,30 τ.μ.	ΠΡΟΚΑΛΙΣΙ	ΣΠΑΤΑ	192 560,50
1 332	ΑΓΡΟΣ 161,50 τ.μ.	ΠΡΟΚΑΛΙΣΙ	ΣΠΑΤΑ	21 565,50
1 333	ΑΓΡΟΣ 7.196,49 τ.μ.	ΒΟΥΛΙΑ	ΣΠΑΤΑ	756 458,89
1 334	ΑΓΡΟΣ 1.211,01 τ.μ.	ΒΟΥΛΙΑ - ΒΟΥΡΛΑ	ΣΠΑΤΑ	145 794,00
1 335	ΑΓΡΟΣ 2.033,17 τ.μ.	ΒΟΥΛΙΑ	ΣΠΑΤΑ	211 418,34
1 336	ΜΟΝΟΚΑΤΟΙΚΙΑ	ΘΕΣΗ ΑΣΠΡΗ ΠΕΤΡΑ	ΠΑΡΑΛΙΑ ΑΥΛΙΔΟΣ	120 000,00
1 337	ΔΙΩΡΟΦΗ ΟΙΚΟΔΟΜΗ	ΖΑΓΑΡΑ ΛΙΒΑΔΕΙΑ	ΒΟΙΩΤΙΑ	42 400,00
1 338	ΨΙΛΗ ΚΥΡΙΟΤΗΤΑ ΔΙΑΜΕΡ/ΤΟΣ	ΑΓ.ΑΝΔΡΕΑ	ΧΑΛΚΙΔΑ	17 655,00
1 339	ΟΜΟΡΟΙ ΑΓΡΟΙ	ΒΕΝΙΑΡΙΑ Δ.ΘΙΣΒΗΣ	ΒΟΙΩΤΙΑ	16 000,00
1 340	ΔΙΩΡΟΦΟ ΑΚΙΝΗΤΟ	ΚΤΗΜ.ΠΕΡΙΦ.ΜΕΣΣΑΠΙΩΝ	ΕΥΒΟΙΑ	28 000,00
1 341	ΑΓΡΟΣ 2,5 στρεμμ.	ΔΗΜ. ΧΑΛΚΕΙΑΣ	ΜΕΣΟΛΟΓΓΙ	17 600,00
1 342	ΕΛΑΙΟΠΕΡΙΒΟΛΟΣ	ΑΓ.ΚΩΝΣΤΑΝΤΙΝΟΣ	ΛΟΚΡΙΔΟΣ	56 000,00

1 343	ΑΓΡΟΣ	ΘΕΣΗ ΑΣΠΡΗ ΠΕΤΡΑ	ΠΑΡΑΛΙΑ ΑΥΛΙΔΟΣ	48 000,00
1 344	ΑΓΡΟΣ	ΠΗΓΑΔΙ ΣΠΥΡΟΥ Δ.ΔΥΣΤΙΩΝ	ΕΥΒΟΙΑ	52 000,00
1 345	ΕΡΓΟΣΤΑΣΙΟ	ΧΩΡΙΟ ΩΡΕΩΝ	ΕΥΒΟΙΑ	152 000,00
1 346	ΔΙΑΜΕΡΙΣΜΑ Δ' ΟΡ.	ΒΑΣ. ΚΩΝ/ΝΟΥ	ΑΡΤΑ	130 000,00
1 347	ΚΑΤΑΣΤΗΜΑ ΙΣΟΓ. (Κ-2) 21,74 τ.μ.	ΠΡΙΟΒΟΛΟΥ 30	ΑΡΤΑ	29 600,00
1 348	ΔΙΩΡΟΦΟ ΚΤΙΣΜΑ	ΔΗΜΟ ΤΑΜΥΝΕΩΝ	ΕΥΒΟΙΑ	20 001,00
1 349	ΔΙΑΜΕΡΙΣΜΑ (Γ-4)	ΛΑΡΙΣΗΣ ΚΑΙ ΚΑΝΑΡΗ 12	ΦΑΡΣΑΛΑ	44 030,00
1 350	ΑΚΙΝΗΤΟ	ΚΑΨΑΛΑ ΣΤΥΡΩΝ	ΕΥΒΟΙΑ	48 000,00
1 351	ΟΙΚΙΑ ΠΕΤΡΙΝΗ	ΔΗΜΟΥ ΑΓ. ΔΗΜΗΤΡΙΟΥ	ΙΩΑΝΝΙΝΑ	72 000,00
1 352	ΒΙΟΤΕΧΝΙΚΟ ΚΤΙΡΙΟ	ΕΠ.ΟΔ.ΛΑΡΙΣΑΣ-ΣΥΚΟΥΡΙΟΥ ΠΛΑΤΥΚΑΜΠΟΣ	ΛΑΡΙΣΑ	113 250,00
1 353	ΑΓΡΟΣ 1/2 ΕΞ ΑΔΙΑΙΡ.	ΘΕΣΗ ΧΑΛΚΟΙ-ΦΕΙΔΙΑ	ΤΥΡΝΑΒΟΣ	107 482,76
1 354	ΑΓΡΟΣ 1/2 ΕΞ ΑΔΙΑΙΡ.	ΞΕΝΟΦΩΝΤΟΣ	ΤΥΡΝΑΒΟΣ	38 608,22
1 355	ΑΓΡΟΣ 1/3 ΕΞ ΑΔΙΑΙΡ.	ΘΕΣΗ ΧΑΛΚΟΙ-ΦΕΙΔΙΑ	ΤΥΡΝΑΒΟΣ	2 400,00
1 356	ΑΓΡΟΣ 8.000 τ.μ.	ΘΕΣΗ ΤΣΑΙΡΙΑ ΠΟΛΥΔΑΜΑΝΤΑ	ΦΑΡΣΑΛΑ	9 600,00
1 357	ΔΙΑΜΕΡΙΣΜΑ (Α-4) 29,50 τ.μ.	ΛΑΡΙΣΗΣ 30-32	ΦΑΡΣΑΛΑ	14 900,00
1 358	ΟΙΚΙΑ ΜΕ ΑΠΟΘΗΚΗ	ΣΟΥΡΠΗ	ΑΛΜΥΡΟΣ	20 000,00
1 359	ΔΙΩΡΟΦΗ ΟΙΚΙΑ ΗΜΙΤΕΛΗΣ	ΤΣΙΚΑΛΑΡΙΑ - ΣΟΥΔΑ	ΧΑΝΙΑ	72 000,00
1 360	ΨΙΛΗ ΚΥΡΙΟΤΗΤΑ ΙΣΟΓ.ΟΡΟΦΟΥ	ΟΙΚΙΣΜΟΣ ΗΡΑΙΟΥ	ΣΑΜΟΣ	72 000,00
1 361	ΟΙΚΟΠΕΔΟ	ΕΛΛΗΝΙΚΑ Ν.ΚΥΔΩΝΙΑΣ	ΧΑΝΙΑ	60 000,00
1 362	ΚΑΤΑΣΤΗΜΑ ΙΣΟΓΕΙΟΥ (Κ-1)	ΟΔΥΣΣΕΩΣ 12 ΓΑΡΙΤΣΑ	ΚΕΡΚΥΡΑ	30 740,00
1 363	ΑΓΡΟΣ	ΘΕΣΗ ΜΠΑΓΑΡΟ ΣΕΙΣΙΟΥ	ΚΡΗΤΗ	52 000,00
1 364	ΟΙΚΟΠΕΔΟ ΜΕ ΟΙΚΙΑ	ΚΤΗΜ.ΠΕΡΙΦ.ΔΗΜΟΥ ΑΚΡΩΤΗΡΙΟΥ	ΚΡΗΤΗ	32 000,00
1 365	ΟΙΚΟΠΕΔΟ	ΘΕΣΗ ΜΗΛΟΣ	Δ.ΜΟΙΡΩΝ	24 000,00
1 366	ΑΓΡΟΣ	ΚΑΤΕΡΓΑ ΚΟΙΝΟΤΗΤΑΣ ΦΕΛΛΟΥ	ΑΝΔΡΟΣ	56 000,00
1 367	ΔΙΑΜΕΡΙΣΜΑ Α' ΟΡ.	ΠΑΛΙΑ ΠΟΛΗ ΡΕΘΥΜΝΟΥ	ΚΡΗΤΗ	32 800,00
1 368	ΔΙΑΜΕΡΙΣΜΑ Β' ΟΡ.	ΠΑΛΙΑ ΠΟΛΗ ΡΕΘΥΜΝΟΥ	ΚΡΗΤΗ	18 400,00
1 369	ΑΠΟΘΗΚΗ ΙΣΟΓΕΙΑ	ΠΑΛΙΑ ΠΟΛΗ ΡΕΘΥΜΝΟΥ	ΚΡΗΤΗ	8 800,00
1 370	ΔΙΑΜΕΡΙΣΜΑ ΙΣΟΓΕΙΟΥ	ΚΑΤΟΧΩΡΙΟ ΓΕΡΑΝΙΟ	ΡΕΘΥΜΝΟ	40 000,00
1 371	ΑΚΙΝΗΤΟ	ΔΗΜΟΣ ΙΕΡΑΠΕΤΡΑΣ	ΚΡΗΤΗ	48 000,00
1 372	ΔΙΑΜΕΡΙΣΜΑ ΙΣΟΓ. (0-1) 109,27 τ.μ.	ΜΠΕΝΙΤΣΑ	ΚΕΡΚΥΡΑ	48 000,00
1 373	ΥΠΟΓΕΙΟΣ ΧΩΡΟΣ (Υ-1) 51,885 τ.μ.	ΜΠΕΝΙΤΣΑ	ΚΕΡΚΥΡΑ	12 000,00
1 374	ΚΑΤ/ΜΑ ΚΑΙ ΔΙΑΜΕΡΙΣΜΑ	ΟΔΟ ΚΟΡΑΚΑ-ΜΟΙΡΕΣ	ΗΡΑΚΛΕΙΟ	205 429,20
1 375	ΔΙΑΜΕΡΙΣΜΑ Γ' ΟΡ. 1/2 ΕΞ ΑΔΙΑΙΡ.	ΕΛ.ΒΕΝΙΖΕΛΟΥ 81 ΚΑΙ ΜΑΚΡΥΓΙΑΝΝΗ	ΛΟΥΤΡΑΚΙ	20 000,00
1 376	ΑΓΡΟΣ ΜΕ ΠΑΛΑΙΑ ΑΠΟΘΗΚΗ	ΔΗΜΟΥ ΔΡΥΜΗΣ	Ν.ΑΧΑΙΑΣ	33 600,00
1 377	ΟΙΚΟΠΕΔΟ ΜΕ ΠΑΛ.ΗΜΙΣΟΓ.ΟΙΚΙΑ	ΘΕΣΗ ΜΠΙΣΤΙ	ΕΡΜΙΟΝΗ	32 000,00
1 378	ΑΓΡΟΣ 9.000 τ.μ.	ΘΕΣΗ ΒΑΚΟΥΦΙΑ	ΑΡΓΟΣ	48 000,00
1 379	ΑΓΡΟΣ	ΘΕΣΗ ΚΑΨΑΛΑ ΣΥΝΟΙΚ. ΡΟΥΠΑΚΙΑ	Ν.ΗΛΕΙΑΣ	24 000,00
1 380	ΑΓΡΟΣ 4.000 τ.μ.	ΠΑΛΙΟΠΥΡΓΑ Ή ΑΣΠΡΟΚΑΜΠΟΣ	ΑΡΓΟΣ	64 000,00
1 381	ΑΓΡΟΣ 2.900 τ.μ.	ΘΕΣΗ ΒΑΛΤΟΣ	ΚΟΡΙΝΘΙΑ	32 000,00
1 382	ΑΓΡΟΣ 3/5 ΕΞ ΑΔΙΑΙΡ. 9.180 τ.μ.	ΘΕΣΗ ΡΑΧΙΑΝΙ	ΚΟΡΙΝΘΙΑ	5 600,00
1 383	ΑΓΡΟΣ 4.539,42 τ.μ.	ΕΥΑΓΓΕΛΙΣΤΡΙΑ	ΛΟΥΤΡΑΚΙ	161 000,00
1 384	ΔΙΑΜΕΡΙΣΜΑ ΥΠΟΓΕΙΟ	ΘΕΣΗ ΚΟΚΚΙΝΙΕΣ ΔΗΜΟΥ ΑΙΓΕΙΡΑΣ	Ν.ΑΧΑΙΑΣ	60 000,00
1 385	ΔΙΑΜΕΡΙΣΜΑ Α' ΟΡ.	ΑΜΑΛΙΑΔΑ	Ν.ΗΛΕΙΑΣ	56 000,00
1 386	ΔΙΑΜΕΡΙΣΜΑ	ΣΑΡΑΝΤΑΠΟΡΟΥ 2 ΚΑΙ ΑΘΗΝΩΝ	ΠΑΤΡΑ	48 000,00
1 387	ΑΓΡΟΣ ΜΕ ΚΤΙΣΜΑ	ΘΕΣΗ ΜΑΓΟΥΛΑ ΔΗΜΟΥ ΩΛΕΝΙΑΣ	Ν.ΑΧΑΙΑΣ	104 000,00
1 388	ΑΚΙΝΗΤΟ 1/2 ΕΞ ΑΔΙΑΙΡ.	ΞΥΛΟΚΑΣΤΡΟ	ΞΥΛΟΚΑΣΤΡΟ	20 000,00
1 389	ΚΑΘ.ΙΔΙΟΚΤ.ΟΙΚΟΠ.ΜΕ ΗΜΙΤ.ΑΚΙΝ.	Ν.ΗΛΕΙΑΣ	Ν.ΗΛΕΙΑΣ	120 000,00
1 390	ΑΓΡΟΣ ΜΕ ΠΛΙΝΘΟΚΤ. ΑΠΟΘΗΚΗ	ΘΕΣΗ ΟΥΙΣΤΑ	ΕΡΜΙΟΝΗ	14 400,00

1 391	ΑΓΡΟΣ 2.590 τ.μ.	ΘΕΣΗ ΑΓ.ΓΕΩΡΓΙΟΣ	ΕΡΜΙΟΝΗ	6 000,00
1 392	ΑΓΡΟΣ ΜΕ ΚΤΙΣΜΑΤΑ	ΘΕΣΗ ΑΓ.ΑΘΑΝΑΣΙΟΣ ΓΑΣΤΟΥΝΗ	Ν.ΗΛΕΙΑΣ	44 000,00
1 393	ΑΓΡΟΣ 2.223 τ.μ.	ΘΕΣΗ ΑΓ.ΑΘΑΝΑΣΙΟΣ ΓΑΣΤΟΥΝΗ	Ν.ΗΛΕΙΑΣ	5 869,40
1 394	ΔΙΩΡΟΦΗ ΟΙΚΙΑ ΚΑΙ ΑΠΟΘΗΚΗ	ΚΟΙΝΟΤΗΤΑ ΛΕΥΚΟΧΩΡΙΟΥ	Ν.ΗΛΕΙΑΣ	68 000,00
1 395	2ΩΡΟΦΗ ΟΙΚΙΑ+2 ΣΥΝΕΧ.ΑΠΟΘΗΚΕΣ	ΘΕΣΗ ΠΑΛΟΥΚΑ ΔΗΜΟΥ ΣΥΜΠΟΛΙΤΕΙΑΣ	Ν.ΑΧΑΪΑΣ	15 200,00
1 396	ΟΙΚΙΑ ΙΣΟΓΕΙΑ ΜΕ ΥΠΟΓΕΙΟ	ΘΕΣΗ ΛΟΒΙΤΣΑ ΔΗΜΟΥ ΔΥΜΗΣ	Ν.ΑΧΑΪΑΣ	73 600,00
1 397	ΔΙΑΜΕΡΙΣΜΑ ΙΣΟΓΕΙΟΥ	ΣΚΟΥΦΑ ΚΑΙ ΜΕΣΟΛΟΓΓΙΟΥ	ΠΑΤΡΑ	54 000,00
1 398	1/2 ΑΓΡΟΥ ΜΕ ΙΣ.ΟΙΚΙΑ+ΑΠΟΘΗΚΗ	ΘΕΣΗ ΞΕΡΑΚΙΑ	Ν.ΜΕΣΣΗΝΙΑΣ	27 000,00
1 399	1/2ΨΙΛΗ ΚΥΡ.ΟΙΚΟΠΕΔΟΥ ΜΕ ΟΙΚΙΑ	ΑΒΕΡΩΦ 98	ΦΛΩΡΙΝΑ	20 000,00
1 400	6/8 ΟΙΚΟΠ.+ΠΑΛ.ΛΙΘ. 2ΩΡΟΦΗ ΟΙΚΙΑ	ΑΓΙΩΝ ΔΩΔΕΚΑ ΑΠΟΣΤΟΛΩΝ 25	ΙΑΝΘΗ	44 100,00
ΣΥΝΟΛΟ				133 632 826,51